

140

GODINA HRVATSKE STATISTIKE
YEARS OF CROATIAN STATISTICS



1543

Osnovne škole i dječji vrtići i druge pravne osobe koje ostvaruju programe predškolskog odgoja, kraj šk. g. 2013./2014. i početak šk./ped. g. 2014./2015.

Basic Schools and Kindergartens and Other Legal Entities Implementing Preschool Education Programmes, End of 2013/2014 and Beginning of 2014/2015 School/Pedagogic Year

Statistička izvješća
Statistical Reports

ISSN 1846 – 3568

Zagreb, 2015.

140

GODINA HRVATSKE STATISTIKE
YEARS OF CROATIAN STATISTICS

1543

Osnovne škole i dječji vrtići i druge pravne osobe koje ostvaruju programe predškolskog odgoja, kraj šk. g. 2013./2014. i početak šk./ped. g. 2014./2015.

Basic Schools and Kindergartens and Other Legal Entities Implementing Preschool Education Programmes, End of 2013/2014 and Beginning of 2014/2015 School/Pedagogic Year

Statistička izvješća
Statistical Reports

ISSN 1846 – 3568

Zagreb, 2015.

Objavljuje i tiska Državni zavod za statistiku Republike Hrvatske, Zagreb, Ilica 3, p. p. 80.
Published and printed by the Croatian Bureau of Statistics, Zagreb, Ilica 3, P. O. B. 80

Telefon/ Phone: +385 (0) 1 4806-111
Telefaks/ Fax: +385 (0) 1 4817-666

Elektronička pošta/ E-mail: ured@dzs.hr
Internetske stranice/ Web site: http://www.dzs.hr

Odgovara ravnatelj Marko Krištof.
Person responsible: Marko Krištof, Director General

Priredile:
Prepared by: Marija Avilov, Ana Šojat

Redaktor:
Sub-editor: Matija Škegro Vdović

Urednica:
Editor-in-Chief: Ljiljana Ostroški

Lektorica za hrvatski jezik:
Language Editor for the Croatian Language: Brigita Baričević Kolar

Prevoditeljica i lektorica za engleski jezik:
Translator and Language Editor for the English Language: Gordana Štampar

Tehnička urednica:
Technical Editor: Ankica Bajzek

Statistička izvješća
Statistical Reports ISSN 1332 – 0297

MOLIMO KORISNIKE DA PRI KORIŠTENJU PODATAKA NAVEDU IZVOR.
USERS ARE KINDLY REQUESTED TO STATE THE SOURCE

Tiskano u 30 primjeraka.
Printed in 30 copies

Služba za komunikaciju s korisnicima
User Communication Service

- Informacije i korisnički zahtjevi
Information and user requests

Telefon/ Phone:
+385 (0) 1 4806-138, 4806-154, 4811-212
Elektronička pošta/ E-mail:
stat.info@dzs.hr
Telefaks/ Fax:
+385 (0) 1 4806-148, 4806-199

- Pretplata publikacija
Subscription

Telefon/ Phone:
+385 (0) 1 4814-791
Elektronička pošta/ E-mail:
prodaja@dzs.hr
Telefaks/ Fax:
+385 (0) 1 4806-148, 4806-199

- Novinarski upiti
Press corner

Telefon/ Phone:
+385 (0) 1 4806-121, 4806-196
Elektronička pošta/ E-mail:
press@dzs.hr
Telefaks/ Fax:
+385 (0) 1 4806-148, 4806-199

SADRŽAJ CONTENTS

UVOD INTRODUCTION	7
KRATICE I ZNAKOVI ABBREVIATIONS AND SYMBOLS	8
METODOLOŠKA OBJAŠNENJA NOTES ON METHODOLOGY	9
KOMENTAR COMMENTARY	11
KRAJ ŠKOLSKE GODINE END OF SCHOOL YEAR	13
1. OSNOVNE ŠKOLE OD 2009./2010. DO 2013./2014. BASIC SCHOOLS, 2009/2010 – 2013/2014	13
1.1. Redovite osnovne škole od 2009./2010. do 2013./2014. Regular basic schools, 2009/2010 – 2013/2014	13
G-1. Učenici osnovnih škola od 2009./2010. do 2013./2014. Pupils in basic schools, 2009/2010 – 2013/2014	13
1.2. Osnovne škole za djecu i mladež s teškoćama u razvoju od 2009./2010. do 2013./2014. Basic schools for disabled children and youth, 2009/2010 – 2013/2014	13
2. OSNOVNE ŠKOLE – KRAJ ŠKOLSKE GODINE 2013./2014. BASIC SCHOOLS – END OF 2013/2014 SCHOOLYEAR	14
2.1. Osnovne škole, razredni odjeli, učenici, učitelji i stručni suradnici, kraj školske godine 2013./2014. Basic schools, class units, pupils, teachers and assistants, end of 2013/2014 school year	14
2.2. Osnovne škole prema vrsti, učenici i učitelji, kraj školske godine 2013./2014. Basic schools, by kind, pupils and teachers, end of 2013/2014 school year	14
2.3. Osnovne škole prema vrsti i broju razrednih odjela, kraj školske godine 2013./2014. Basic schools, by kind and by number of class units, end of 2013/2014 school year	15
2.4. Osnovne škole prema broju učenika, kraj školske godine 2013./2014. Basic schools, by number of pupils, end of 2013/2014 school year	15
2.5. Učenici osnovnih škola prema uspjehu i po razredima, kraj školske godine 2013./2014. Pupils in basic schools, by achievement and by grades, end of 2013/2014 school year	16
G-2. Učenici osnovnih škola prema uspjehu i po razredima, kraj školske godine 2013./2014. Pupils in basic schools, by achievement and by grades, end of 2013/2014 school year	16
2.6. Učenici osnovnih škola koji uče strane jezike po razredima i nastavnici koji predaju strane jezike, kraj školske godine 2013./2014. Pupils in basic schools learning foreign languages, by grades and teachers teaching foreign languages, end of 2013/2014 school year	17
2.7. Učenici s teškoćama u razvoju integrirani u osnovne škole, kraj školske godine 2013./2014. Disabled pupils integrated in basic schools, end of 2013/2014 school year	17
2.8. Osnovne škole s prehranom u školi i korisnici prehrane, kraj školske godine 2013./2014. Basic schools providing school meals and pupils taking school meals, end of 2013/2014 school year	17
2.9. Osnovne škole, razredni odjeli, učenici i učitelji s nastavom na jeziku i pismu nacionalnih manjina, kraj školske godine 2013./2014. Basic schools, class units, pupils and teachers providing education in languages and scripts of ethnic minorities, end of 2013/2014 school year	18
2.10. Učenici u školama na jeziku i pismu nacionalnih manjina prema uspjehu i po razredima, kraj školske godine 2013./2014. Pupils in schools providing education in languages and scripts of ethnic minorities, by achievement and by grades, end of the 2013/2014 school year	18
2.11. Osnovne škole za djecu i mladež s teškoćama u razvoju, razredni odjeli i učenici, kraj školske godine 2013./2014. Basic schools for disabled children and youth, class units and pupils, end of 2013/2014 school year	19
2.12. Učenici u obrazovnim skupinama u osnovnim školama za djecu i mladež s teškoćama u razvoju, kraj školske godine 2013./2014. Pupils in educational groups in basic schools for disabled children and youth, end of 2013/2014 school year	19
2.13. Učenici osnovnih škola za djecu i mladež s teškoćama u razvoju prema uspjehu i po razredima, kraj školske godine 2013./2014. Pupils in basic schools for disabled children and youth, by achievement and by grades, end of 2013/2014 school year	20

2.14.	Učenci osnovnih škola za djecu i mladež s teškoćama u razvoju koji uče strane jezike po razredima i nastavnicima koji predaju strane jezike, kraj školske godine 2013./2014. <i>Pupils in basic schools for disabled children and youth learning foreign languages, by grades, and teachers teaching foreign languages, end of 2013/2014 school year</i>	20
2.15.	Učitelji i stručni suradnici u osnovnim školama za djecu i mladež s teškoćama u razvoju prema spolu i vrsti radnog vremena, kraj školske godine 2013./2014. <i>Teachers and assistants in basic schools for disabled children and youth, by sex and working time, end of 2013/2014 school year</i>	21
2.16.	Posebno osnovno obrazovanje <i>Special basic education</i>	22
2.16.1.	Škole prema statusu, učenici i učitelji, kraj školske godine 2013./2014. <i>Schools, by status, pupils and teachers, end of 2013/2014 school year</i>	22
2.16.2.	Učenici u osnovnim umjetničkim školama koji su završili školu po odsjecima, kraj školske godine 2013./2014. <i>Pupils in basic art schools who completed school, by departments, end of 2013/2014 school year</i>	23
3.	OSNOVNE ŠKOLE PO ŽUPANIJAMA I GRADOVIMA/OPĆINAMA – KRAJ ŠKOLSKE GODINE 2013./2014. BASIC SCHOOLS, BY COUNTIES AND TOWNS/MUNICIPALITIES – END OF 2013/2014 SCHOOL YEAR	24
3.1.	Osnovne škole, razredni odjeli, učenici i učitelji, kraj školske godine 2013./2014. <i>Basic schools, class units, pupils and teachers, end of 2013/2014 school year</i>	24
3.2.	Osnovne škole za djecu i mladež s teškoćama u razvoju, razredni odjeli, učenici i učitelji, kraj školske godine 2013./2014. <i>Basic schools for disabled children and youth, class units, pupils and teachers, end of 2013/2014 school year</i>	66
3.3.	Osnovne umjetničke škole, učenici i učitelji, kraj školske godine 2013./2014. <i>Basic art schools, pupils and teachers, end of 2013/2014 school year</i>	69
3.4.	Osnovno obrazovanje odraslih, škole, učenici i učitelji, kraj školske godine 2013./2014. <i>Basic education of adults, schools, pupils and teachers, end of 2013/2014 school year</i>	74
	POČETAK ŠKOLSKE GODINE BEGINNING OF SCHOOL YEAR	75
4.	OSNOVNE ŠKOLE OD 2010./2011. DO 2014./2015. BASIC SCHOOLS, 2010/2011 – 2014/2015	75
4.1.	Redovite osnovne škole od 2010./2011. do 2014./2015. <i>Regular basic schools, 2010/2011 – 2014/2015</i>	75
G-3.	Učenici osnovnih škola od 2010./2011. do 2014./2015. <i>Pupils in basic schools, 2010/2011 – 2014/2015</i>	75
4.2.	Osnovne škole za djecu i mladež s teškoćama u razvoju od 2010./2011. do 2014./2015. <i>Basic schools for disabled children and youth, 2010/2011 – 2014/2015</i>	75
5.	OSNOVNE ŠKOLE – POČETAK ŠKOLSKE GODINE 2014./2015. BASIC SCHOOLS – BEGINNING OF 2014/2015 SCHOOL YEAR	76
5.1.	Osnovne škole, razredni odjeli i učitelji, početak školske godine 2014./2015. <i>Basic schools, class units and teachers, beginning of 2014/2015 school year</i>	76
5.2.	Učitelji i stručni suradnici u osnovnim školama prema dobnim skupinama i spolu, početak školske godine 2014./2015. <i>Teachers and assistants in basic schools, by age groups and sex, beginning of 2014/2015 school year</i>	76
5.3.	Upisani učenici osnovnih škola (i ponavljajući) po razredima i prema spolu, početak školske godine 2014./2015. <i>Pupils enrolled in basic schools (including repeaters), by grades and sex, beginning of 2014/2015 school year</i>	77
5.4.	Upisani učenici osnovnih škola po razredima, prema spolu i godinama rođenja, početak školske godine 2014./2015. <i>Pupils enrolled in basic schools, by grades, sex and year of birth, beginning of 2014/2015 school year</i>	79
5.5.	Učenici strani državljanima u osnovnim školama prema spolu, početak školske godine 2014./2015. <i>Pupils foreign citizens in basic schools, by sex, beginning of 2014/2015 school year</i>	80
5.6.	Opremljenost osnovnih škola računalima, početak školske godine 2014./2015. <i>Basic schools equipped with computers, beginning of 2014/2015 school year</i>	81
G-4.	Upisani učenici osnovnih škola po razredima i prema spolu, početak školske godine 2014./2015. <i>Pupils enrolled in basic schools, by grades and sex, beginning of 2014/2015 school year</i>	81
5.7.	Osnovne škole za djecu i mladež s teškoćama u razvoju, razredni odjeli, učitelji i stručni suradnici, početak školske godine 2014./2015. <i>Basic schools for disabled children and youth, class units, teachers and assistants, beginning of 2014/2015 school year</i>	82
5.8.	Učenici u obrazovnim skupinama u osnovnim školama za djecu i mladež s teškoćama u razvoju, početak školske godine 2014./2015. <i>Pupils in educational groups in basic schools for disabled children and youth, beginning of 2014/2015 school year</i>	82
5.9.	Upisani učenici osnovnih škola za djecu i mladež s teškoćama u razvoju po razredima, prema spolu i vrstama smetnji, početak školske godine 2014./2015. <i>Pupils enrolled in basic schools for disabled children and youth, by grades, sex and types of disabilities, beginning of 2014/2015 school year</i>	83

5.10.	Upisani učenici osnovnih škola za djecu i mladež s teškoćama u razvoju po razredima, prema spolu i godinama rođenja, početak školske godine 2014./2015. <i>Pupils enrolled in basic schools for disabled children and youth, by grades, sex and year of birth, beginning of 2014/2015 school year</i>	84
5.11.	Posebno osnovno obrazovanje <i>Special basic education</i>	85
5.11.1.	Škole prema statusu, upisani učenici i učitelji, početak školske godine 2014./2015. <i>Schools, by status, pupils enrolled and teachers, beginning of 2014/2015 school year</i>	85
5.11.2.	Upisani učenici osnovnih umjetničkih škola po razredima, prema spolu i godinama rođenja, početak školske godine 2014./2015. <i>Pupils enrolled in basic art schools, by grades, sex and year of birth, beginning of 2014/2015 school year</i>	85
6.	OSNOVNE ŠKOLE PO ŽUPANIJAMA I GRADOVIMA/OPĆINAMA – POČETAK ŠKOLSKE GODINE 2014./2015. BASIC SCHOOLS, BY COUNTIES AND TOWNS/MUNICIPALITIES – BEGINNING OF 2014/2015 SCHOOL YEAR	87
6.1.	Osnovne škole, razredni odjeli, učenici i učitelji, početak školske godine 2014./2015. <i>Basic schools, class units, pupils and teachers, beginning of 2014/2015 school year</i>	87
6.2.	Osnovne škole za djecu i mladež s teškoćama u razvoju, razredni odjeli, učenici i učitelji, početak školske godine 2014./2015. <i>Basic schools for disabled children and youth, class units, pupils and teachers, beginning of 2014/2015 school year</i>	98
6.3.	Osnovne umjetničke škole, učenici i učitelji, početak školske godine 2014./2015. <i>Basic art schools, pupils and teachers, beginning of 2014/2015 school year</i>	101
7.	DJEČJI VRTIĆI I DRUGE PRAVNE OSOBE KOJE OSTVARUJU PROGRAME PREDŠKOLSKOG ODGOJA OD 2010./2011. DO 2014./2015. KINDERGARTENS AND OTHER LEGAL ENTITIES IMPLEMENTING PRESCHOOL EDUCATION PROGRAMMES, 2010/2011 – 2014/2015	105
7.1.	Djeca u dječjim vrtićima i drugim pravnim osobama koje ostvaruju programe predškolskog odgoja od 2010./2011. do 2014./2015. <i>Children in kindergartens and other legal entities implementing preschool education programmes, 2010/2011 – 2014/2015</i>	105
7.2.	Djeca u dječjim vrtićima i drugim pravnim osobama koje ostvaruju programe predškolskog odgoja prema spolu i godinama života od 2010./2011. do 2014./2015. <i>Children in kindergartens and other legal entities implementing preschool education programmes, by sex and age, 2010/2011 – 2014/2015</i>	105
7.3.	Zaposleni u dječjim vrtićima i drugim pravnim osobama koje ostvaruju programe predškolskog odgoja od 2010./2011. do 2014./2015. <i>Persons employed in kindergartens and other legal entities implementing preschool education programmes, 2010/2011 – 2014/2015</i>	106
7.4.	Program predškole u dječjim vrtićima i drugim pravnim osobama koje ostvaruju programe predškolskog odgoja, skupine, djeca, odgojitelji i učitelji od 2009./2010. do 2013./2014. <i>Preschool programme in kindergartens and other legal entities implementing preschool education programmes, groups, children, kindergarten teachers and teachers, 2009/2010 – 2013/2014</i>	106
G-5.	Djeca u dječjim vrtićima i drugim pravnim osobama koje ostvaruju programe predškolskog odgoja prema spolu od 2010./2011. do 2014./2015. <i>Children in kindergartens and other legal entities implementing preschool education programmes, by sex, 2010/2011 – 2014/2015</i>	106
8.	DJEČJI VRTIĆI I DRUGE PRAVNE OSOBE KOJE OSTVARUJU PROGRAME PREDŠKOLSKOG ODGOJA – POČETAK PEDAGOŠKE GODINE 2014./2015. KINDERGARTENS AND OTHER LEGAL ENTITIES IMPLEMENTING PRESCHOOL EDUCATION PROGRAMMES – BEGINNING OF 2014/2015 SCHOOL YEAR	107
8.1.	Dječji vrtići i druge pravne osobe koje ostvaruju programe predškolskog odgoja, početak pedagoške godine 2014./2015. <i>Kindergartens and other legal entities implementing preschool education programmes, beginning of 2014/2015 school year</i>	107
8.2.	Vrsta programa predškolskog odgoja, početak pedagoške godine 2014./2015. <i>Kind of preschool education programme, beginning of 2014/2015 school year</i>	107
8.3.	Djeca u dječjim vrtićima i drugim pravnim osobama koje ostvaruju programe predškolskog odgoja prema spolu i godinama života, početak pedagoške godine 2014./2015. <i>Children in kindergartens and other legal entities implementing preschool education programmes, by sex and age, beginning of 2014/2015 school year</i>	108
8.4.	Djeca u dječjim vrtićima i drugim pravnim osobama koje ostvaruju programe predškolskog odgoja prema spolu i duljini dnevnog boravka u satima, početak pedagoške godine 2014./2015. <i>Children in kindergartens and other legal entities implementing preschool education programmes, by sex and by time spent daily in preschool programmes, beginning of 2014/2015 school year</i>	108
8.5.	Zaposleni u dječjim vrtićima, programima predškole i kraćim programima prema vrsti radnog vremena, početak pedagoške godine 2014./2015. <i>Persons employed in kindergartens, preschool programmes and shorter programmes, by working time, beginning of 2014/2015 school year</i>	108

8.6.	Odgojne skupine i djeca za koju se program predškolskog odgoja izvodi na jeziku različite od hrvatskoga, početak pedagoške godine 2014./2015. <i>Educational groups and children in preschool programme, carried out in language different from Croatian, beginning of 2014/2015 school year</i>	109
8.7.	Dječji vrtići i druge pravne osobe prema kraćim programima, početak pedagoške godine 2014./2015. <i>Kindergartens and other legal entities, by shorter programmes, beginning of 2014/2015 school year</i>	110
8.8.	Djeca u dječjim vrtićima i drugim pravnim osobama prema stranom jeziku koji uče, početak pedagoške godine 2014./2015. <i>Children in kindergartens and other legal entities, by foreign language they learn, beginning of 2014/2015 school year</i>	110
8.9.	Jedinice, skupine, djeca, odgojitelji i učitelji u programu predškole ostvarenome u školskoj godini 2013./2014. <i>Units, groups, children, kindergarten teachers and teachers in preschool programme implemented in 2013/2014 school year</i>	110
8.10.	Djeca strani državljani, početak pedagoške godine 2014./2015. <i>Children foreign citizens, beginning of 2014/2015 school year</i>	111
8.11.	Djeca u odgojnim skupinama za djecu s teškoćama u razvoju prema spolu i godinama života, početak pedagoške godine 2014./2015. <i>Children in educational groups for disabled children, by sex and age, beginning of 2014/2015 school year</i>	112
8.12.	Djeca u jasličkim odgojnim skupinama prema spolu i godinama života, početak pedagoške godine 2014./2015. <i>Children in nursery groups, by sex and age, beginning of 2014/2015 school year</i>	112
G-6.	Djeca u dječjim vrtićima i drugim pravnim osobama koje ostvaruju programe predškolskog odgoja prema spolu i godinama života, početak pedagoške godine 2014./2015. <i>Children in kindergartens and other legal entities implementing preschool education programmes, by sex and age, beginning of 2014/2015 school year</i>	112
9.	DJEČJI VRTIĆI I DRUGE PRAVNE OSOBE KOJE OSTVARUJU PROGRAME PREDŠKOLSKOG ODGOJA PO ŽUPANIJAMA I GRADOVIMA/OPĆINAMA – POČETAK PEDAGOŠKE GODINE 2014./2015. KINDERGARTENS AND OTHER LEGAL ENTITIES IMPLEMENTING PRESCHOOL EDUCATION PROGRAMMES, BY COUNTIES AND TOWNS/MUNICIPALITIES – BEGINNING OF 2014/2015 SCHOOL YEAR	113
9.1.	Dječji vrtići i druge pravne osobe, djeca i zaposleni, početak pedagoške godine 2014./2015. <i>Kindergartens and other legal entities, children and employed persons, beginning of 2014/2015 school year</i>	113
	OBJAVLJENE PUBLIKACIJE IZ PODRUČJA STATISTIKE OSNOVNOG OBRAZOVANJA ISSUED PUBLICATIONS IN BASIC EDUCATION STATISTICS	124

UVOD

Statistička izvješća Državnog zavoda za statistiku publikacije su s detaljnim podacima iz različitih područja statističkih istraživanja, a svako sadržava cjelovit pregled podataka jednoga statističkog istraživanja ili više njih.

Serijska publikacija Statistička izvješća nastavak je serije Dokumentacije, koja se do 1965. objavljivala povremeno, i to kao Bilteni, Publikacije i Saopćenja. Od 1965. objavljuje se redovito, a od 1997. nosi sadašnje ime.

Statistička izvješća "Osnovne škole i dječji vrtići i druge pravne osobe koje ostvaruju programe predškolskog odgoja, kraj školske godine i početak školske/pedagoške godine" izrađena su na temelju obrade statističkih izvještaja koje osnovne škole ispunjavaju na kraju svake školske godine, odnosno na temelju obrade statističkih izvještaja koje osnovne škole i dječji vrtići i druge pravne osobe koje ostvaruju programe predškolskog odgoja ispunjavaju na početku svake školske/pedagoške godine.

Retrospektivni podaci o osnovnim školama na kraju školske godine u ovom broju Statističkih izvješća obuhvaćaju razdoblje od školske godine 2009./2010. do 2013./2014., a podaci o osnovnim školama i dječjim vrtićima i drugim pravnim osobama koje ostvaruju programe predškolskog odgoja na početku školske/pedagoške godine obuhvaćaju razdoblje od školske godine 2010./2011. do 2014./2015. Podaci za osnovne škole na kraju školske godine 2013./2014. te podaci za osnovne škole i dječje vrtiće i druge pravne osobe koje ostvaruju programe predškolskog odgoja na početku školske/pedagoške godine 2014./2015. dani su za Republiku Hrvatsku u cjelini i posebno za županije i gradove/općine.

Rezultati istraživanja iz područja statistike obrazovanja objavljuju se i u drugim statističkim publikacijama: Statističkom ljetopisu, Statističkim informacijama i Priopćenjima.

Statistička izvješća sadržavaju uvod, metodološka objašnjenja, komentar, tablični pregled i grafičke prikaze.

Na kraju Statističkih izvješća objavljuje se popis objavljenih publikacija iz obrađenog područja.

INTRODUCTION

The statistical reports of the Croatian Bureau of Statistics are publications with detailed data from different areas of statistical research, where each of them contains a complete overview of data from one or several statistical surveys.

The series entitled the Statistical Reports is a continuation of the series under the heading Documentations, which was published periodically as Bulletins, Publications and Releases until 1965. Since 1965, it has been published regularly and, since 1997, it has been published under the present heading.

The Statistical Reports Basic Schools and Kindergartens and Other Legal Entities Implementing Preschool Education Programmes, End of School Year and Beginning of School/Pedagogic Year are made on the basis on processed statistical reports filled in by basic schools at the end of each school year, that is, processed statistical reports filled in by basic schools and kindergartens as well as other legal entities implementing preschool programmes at the beginning of each school/pedagogic year.

Retrospective data on basic schools at the end of the school year cover the period from the 2009/2010 to 2013/2014 school year and data on basic schools and kindergartens as well as other legal entities implementing preschool programmes at the beginning of a school/pedagogic year cover the period from the 2010/2011 to 2014/2015 school/pedagogic year. The data on basic schools at the end of the 2013/2014 school year and the data on basic schools and kindergartens as well as other legal entities implementing preschool programmes at the beginning of the 2014/2015 school/pedagogic year are presented for the whole Republic of Croatia and separately for counties and towns/municipalities.

The education statistics survey results are published in other statistical publications as well: the Statistical Yearbook, the Statistical Information and First releases.

Statistical reports contain an introduction, notes on methodology, commentary, tables and graphs.

At the end of the Statistical Reports there is a list of issued publications from the surveyed area.

KRATICE

FTE	ekvivalent pune zaposlenosti
NN	Narodne novine
SAD	Sjedinjene Američke Države

ABBREVIATIONS

<i>FTE</i>	<i>full-time equivalent</i>
<i>NN</i>	<i>Narodne novine, official gazette of the Republic Croatia</i>
<i>USA</i>	<i>United States of America</i>

ZNAKOVI

-	nema pojave
...	ne raspolaže se podatkom
:	pojava nije moguća

SYMBOLS

-	<i>no occurrence</i>
...	<i>data not available</i>
:	<i>occurrence is not possible</i>

METODOLOŠKA OBJAŠNENJA

Izvori i metode prikupljanja podataka

Podaci o školama/obrazovnim ustanovama, učenicima i učiteljima za ovo Statističko izvješće prikupljeni su na kraju i početku školske godine. Statistički list za osnovne škole (obrazac Š-O/KP), Dodatni statistički list za osnovne škole i razredne odjele s nastavom na jeziku i pismu nacionalnih manjina (obrazac Š-O-M/K), Statistički list za osnovne škole za djecu i mladež s teškoćama u razvoju (obrazac Š-O-SP/KP), Statistički list za osnovne umjetničke škole (obrazac Š-O-U/KP) i Statistički list za osnovne škole za odrasle (obrazac Š-O-OD/K) za ova statistička istraživanja ispunjavaju škole/obrazovne ustanove, a Godišnji izvještaj za dječje vrtiće i druge pravne osobe koje ostvaruju programe predškolskog odgoja (obrazac DV-PO) ispunjavaju dječji vrtići i druge pravne osobe koje ostvaruju programe predškolskog odgoja.

Obuhvat i usporedivost

Statističkim istraživanjima obuhvaćene su osnovne škole i dječji vrtići te druge pravne osobe koje ostvaruju programe predškolskog odgoja na području Republike Hrvatske, a podaci su usporedivi s podacima iz prijašnjih školskih/pedagoških godina.

Od pedagoške godine 2004./2005. proširen je obuhvat statističkog istraživanja o dječjim vrtićima i na druge pravne osobe koje ostvaruju programe predškolskog odgoja, tako da su sada obuhvaćena djeca u svim programima predškolskog odgoja – redovitim programima, programu predškole, kraćim programima i programima predškolskog odgoja pri drugim pravnim osobama.

Definicije i objašnjenja

U obrazovnom sustavu Republike Hrvatske osnovno obrazovanje organizirano je s obzirom na namjenu kao redovito i posebno obrazovanje (umjetničko osnovno obrazovanje i obrazovanje odraslih).

Školom se smatra svaka skupina učenika koja prati nastavu određene vrste i stupnja po istovrsnome nastavnom planu i programu na određenoj lokaciji.

U osnovnom obrazovanju školom se smatra i svaka područna škola.

Osnovno obrazovanje traje osam godina, obvezatno je za svu djecu od 7 do 15 godina, a cilj mu je stjecanje općeg znanja, koje se ostvaruje prema jedinstvenim nastavnim planovima i programima.

Osnovno obrazovanje djece i mladeži s teškoćama u razvoju provodi se u posebnim ustanovama odgoja i obrazovanja i osnovnim školama u posebnim obrazovnim skupinama ili razrednim odjelima prema programima prilagođenima njihovim posebnim potrebama.

Broj osnovnih škola za djecu i mladež s teškoćama u razvoju jednak je broju ustanova za odgoj i obrazovanje djece i mladeži s teškoćama u razvoju, uvećan za broj škola koje u svom sastavu imaju razredne odjele za učenike s teškoćama u razvoju.

Integrirani učenici jesu učenici s teškoćama u razvoju koji su uključeni u redovite razredne odjele po redovitome ili prilagođenom programu (prikazani su u tablici 2.7., a podaci o njima uključeni su i u tablice 2.1., 2.2., 2.5., 2.6. i 2.8.).

NOTES ON METHODOLOGY

Sources and methods of data collection

The Data on schools/educational institutions, pupils and teachers for this statistical survey were collected at the end and at the beginning of a school year. The Statistical Report on Basic Schools (Š-O/KP form), the Additional Statistical Report on Basic Schools and Class Units Conducting Programmes in the Language and Script of Ethnic Minorities (Š-O-M/K form), the Statistical Report on Basic Schools for Disabled Children and Youth (Š-O-SP/KP form), the Statistical Report on Basic Art Schools (Š-O-U/KP form) and the Statistical Report on Basic Schools for Adults (Š-O-OD/K form) are filled in by basic schools/educational institutions, while the Annual Report for Kindergartens and Other Legal Entities Implementing Preschool Education (DV-PO form) are filled in by kindergartens and other specialised legal institutions implementing preschool education.

Coverage and comparability

Statistical surveys cover basic schools and kindergartens as well as other legal entities implementing preschool education programmes on the territory of the Republic of Croatia and data are comparable to the data from the previous school/pedagogic years.

Since the 2004/2005 pedagogic year, the coverage of the statistical survey on kindergartens has been expanded to other legal entities implementing preschool education programmes. Therefore, the children in all education preschool programmes are now covered – in regular programmes, preschool programmes, short programmes and other legal entities' preschool programmes.

Definitions and explanations

Considering purpose, the basic education in the educational system of the Republic of Croatia is organised as regular and special education (basic art education and basic adults' education).

School is considered to be any group of pupils following classes of a particular type and stage according to a uniform education plan and programme at a particular location.

Regarding basic education, each satellite school is also considered a basic school.

Basic education lasts for eight years and, as a rule, it is compulsory for all children between the age of seven and fifteen, its purpose being to enable pupils to achieve basic education, realised according to uniform educational plans and programmes.

Basic education of disabled children and youth is carried out in special schools and basic schools in special training-educational groups and class units for disabled pupils, according to programmes adjusted to their special needs.

The number of basic schools for disabled children and youth equals the number of institutions for education of disabled children and youth, enlarged by the number of schools comprising class units for disabled pupils.

Integrated pupils are disabled pupils included into regular class units on a regular or adjusted programme (presented in table 2.7 and the data on them are included in tables 2.1, 2.2, 2.5, 2.6 and 2.8 as well).

Osnovne umjetničke škole (glazbene i baletne) pripremaju djecu za nastavak školovanja u srednjim umjetničkim školama, a učenici pohađaju te škole usporedo s osnovnom školom u kojoj stječu obvezatno osnovno obrazovanje.

Za osnovne glazbene i baletne škole ne može se iskazati broj razrednih odjela jer se nastava izvodi po odsjecima.

Osnovno obrazovanje odraslih provodi se u osnovnim školama i drugim ustanovama ovlaštenima za to. Odrasli mogu steći obrazovanje pohađanjem nastave ili samo polaganjem ispita.

U podatke o učiteljima i stručnim suradnicima, uz osobe zaposlene na temelju ugovora o radu, uključene su i osobe angažirane na temelju ugovora o djelu ili autorskog ugovora.

Ekvivalent pune zaposlenosti jest vrijeme u kojem je osoba zaposlena u obrazovnom sustavu radila u odnosu na zakonom propisano radno vrijeme u jednoj školskoj godini.

Ekvivalent pune zaposlenosti računa se tako da se izračuna udio ostvarenih sati u odnosu na punu normu sati. Ako je učitelj/stručni suradnik ostvario 12 sati, a norma je 22 sata, FTE je $12/22 = 0,55$.

Čisti razredni odjeli jesu oni u kojima se nastava izvodi samo za učenike jednog razreda.

Kombinirani razredni odjeli jesu oni u kojima se nastava izvodi za učenike dvaju ili više razreda.

Predškolski odgoj organizira se i provodi za djecu od navršanih 6 mjeseci života do polaska u osnovnu školu.

Programi predškolskog odgoja i naobrazbe

Programi predškolskog odgoja i naobrazbe te skrbi o djeci predškolske dobi ustrojavaju se u jasličkim i vrtičkim odgojnim skupinama u dječjem vrtiću bez obzira na osnivača, a mogu biti:

1. redoviti, cjeloviti programi
2. programi predškole – za djecu u šestoj godini života koja nisupolaznici redovitog programa predškolskog odgoja
3. kraći programi (u trajanju od jedan do tri sata na dan ili tjedan) – ustrojeni su za sva područja djelatnosti s djecom predškolske dobi (likovni, glazbeni, dramski, plesni, folklorni, sportski, vjerski, rano usvajanje stranih jezika i drugi kraći programi)
4. programi (ne dječji vrtići) predškolskog odgoja pri drugim pravnim osobama
 - pri osnovnim školama
 - pri zdravstvenim ustanovama za djecu s teškoćama u razvoju
 - pri socijalnim ustanovama za djecu s teškoćama u razvoju
 - kao igraonice u knjižnicama
 - kraći programi pri sportskim ustanovama
 - kraći programi pri kulturnim ustanovama
 - kraći programi pri udrugama.

Dječji vrtići jesu ustanove koje obavljaju djelatnost predškolskog odgoja i obrazovanja.

Dječji vrtić može osnovati Republika Hrvatska i jedinice lokalne uprave (državni vrtići), vjerske zajednice (vrtići vjerskih zajednica) te druge domaće pravne i fizičke osobe (privatni vrtići).

Područni odjeli jesu dislocirani dijelovi matičnog vrtića koji uključuju jednu ili više odgojnih skupina, a osnivaju ih dječji vrtići prema potrebi.

Basic art schools (music and ballet) prepare children for the continuation of education in secondary art schools of the same kind. Pupils are obliged to concurrently attend a regular basic school.

It is not possible to number the class units in basic music and ballet schools, since teaching is carried out in departments.

Adults' education is carried out in basic schools and other licensed institutions. Adults can get education by regularly attending lessons or taking exams only.

The data on teachers and assistants cover persons employed on a contractual agreement, persons employed on a working contract and persons employed on an author's contract.

A Full-time equivalent represents the time in which a person in employment in the educational system actually worked related to the working time prescribed by law during a school year.

A full-time equivalent is calculated out of the share of actually worked hours divided by the full working-hours standard. If a teacher/assistant realised 12 hours, and the standard is 22 hours, FTE is $12/22 = 0.55$.

Homogenous class units are those in which teaching is carried out just for the pupils of one class.

Combined class units are those in which teaching is carried out for pupils of two or more classes.

Preschool education is organised and carried out for children from 6 months of age until the school age.

Preschool education and care programmes

Preschool education and care programmes intended for preschool children are implemented in nursery and kindergarten groups in a kindergarten, irrespective of the founder, and can be classified as follows:

1. Regular programmes
2. Preschool programmes – for children aged six who are not attending a regular preschool programme
3. Short programmes (in duration of one to three hours a day or a week) – intended for all areas of activities with children of preschool age (art, music, drama, dance, folk dance and songs, sport, religious, early learning of foreign languages and other short programmes)
4. Preschool programmes (not kindergartens) at other legal entities
 - Basic schools
 - Health institutions for disabled children
 - Social institutions for disabled children
 - Playrooms in libraries
 - Short programmes at sports institutions
 - Short programmes at cultural institutions
 - Short programmes at associations.

Kindergartens are institutions that provide upbringing, care and education for preschool children.

Kindergartens can be established by the Republic of Croatia and local government units (state owned kindergartens), by religious communities (kindergartens established by religious communities) and other domestic legal entities and natural persons (private kindergartens).

Departments are dislocated parts of a central kindergarten, which include one or more education groups established by kindergartens as required.

Napomena

U tablicama 3.1. i 6.1. podjela škola na državne, privatne i/ili škole vjerskih zajednica ispisana je u predstupcu samo tamo gdje postoje privatne škole ili škole vjerskih zajednica, ostale su državne.

U tablicama 3.3. i 6.3. podjela škola na glazbene i baletne ispisana je u predstupcu samo tamo gdje osim glazbenih škola postoje i baletne, ostale su glazbene.

Territorijalni ustroj

Podaci po županijama prikazani su prema Zakonu o područjima županija, gradova i općina u Republici Hrvatskoj (NN, br. 86/06.) sa stanjem 31. prosinca 2014.

KOMENTAR

Na kraju školske godine 2013./2014. na području Republike Hrvatske djelovale su 852 osnovne škole (matične i samostalne). Škole su u svom sastavu imale 1 208 područnih škola/odjela.

Na kraju školske godine 2013./2014. broj osnovnih škola i broj razrednih odjela nije se bitno mijenjao u odnosu na kraj školske godine 2012./2013. Broj učenika manji je za 1,9%, a udio učenica jest 48,6%.

Odnos broja učitelja i učenika u redovitom obrazovanju u ovoj školskoj godini iznosi 1 : 10,3. U obrazovanju za djecu i mladež s teškoćama u razvoju taj je odnos 1 : 2,1. Udio žena u populaciji učitelja jest 81,5%.

Prema metodologiji statističkog prikupljanja podataka, od 2 060 školskih jedinica u 2 031 nastava se izvodi samo na jednom jeziku, i to u 1 992 škole na hrvatskom jeziku, u 11 na talijanskome, u četiri na mađarskome, u šest na češkome i u 18 na srpskome. Dvadeset devet škola, osim na hrvatskom jeziku, nastavu izvodi i na jezicima nacionalnih manjina, i to jedna na češkome, pet na mađarskome, šest na talijanskome, jedna na njemačkome i 16 na srpskome. Ukupno je 4 074 učenika polazilo nastavu na jezicima nacionalnih manjina, i to 279 na češkome, 1 535 na talijanskome, 188 na mađarskome, 75 na njemačkome i 1 997 na srpskome.

Na početku školske godine 2014./2015. broj osnovnih škola i razrednih odjela nije se bitno mijenjao u odnosu na početak školske godine 2013./2014. Broj učenika manji je za 1,2%. Udio učenica jest 48,6%.

Odnos broja učitelja i učenika u redovitom obrazovanju iznosi 1 : 10,1; u obrazovanju za djecu i mladež s teškoćama u razvoju taj je odnos 1 : 1,9. Udio žena u populaciji učitelja jest 81,7%.

Promatrajući učenike prema godinama starosti, može se primijetiti da je u redovitim školama samo 2,9% učenika mlađih od sedam godina. Isto tako, gornja granična skupina od 15 i više godina obuhvaća samo 0,6% učenika. Od toga 88,7% pohađa VIII. razred.

Annotation

In tables 3.1 and 6.1, the classification of schools as state, private or schools of religious communities is written only in the column where private schools or schools of religious communities exist, while the rest are state schools.

In table 3.3 and 6.3, the classification of schools as music and ballet schools is put in the begin column only where there are ballet schools along with the music schools while the rest are music schools.

Territorial constitution

Data by counties are shown according to the Act on the Territories of Counties, Towns and Municipalities in the Republic of Croatia (NN, No. 86/06) with the situation as on 31 December 2014.

COMMENTARY

At the end of the 2013/2014 school year, there were 852 active (self-contained) basic schools on the territory of the Republic of Croatia, comprised of 1 208 satellite schools and departments.

At the end of the 2013/2014 school year, the number of basic schools and class units did not significantly change, as compared to the end of the 2012/2013 school year. The number of pupils decreased by 1.9%, out of which the share of female pupils was 48.6%.

The teacher/pupil ratio in regular education in the 2013/2014 school year was 1:10.3. The same ratio in the education of disabled children and youth was 1:2.1. The share of women in the total number of teachers was 81.5%.

According to the methodology of statistical data collection, in 2 031 basic schools, out of 2 060 of them, classes were conducted in one language: 1 992 in Croatian, 11 in Italian, 4 in Hungarian, 6 in Czech and 18 in Serbian. Besides Croatian, classes in 29 schools were conducted in languages of ethnic minorities: 1 in Czech, 5 in Hungarian, 6 in Italian, 1 in German and 16 in Serbian. The total of 4 074 pupils attended the classes conducted in the languages of ethnic minorities: 279 in Czech, 1 535 in Italian, 188 in Hungarian, 75 in German and 1 997 in Serbian.

At the beginning of the 2014/2015 school year, the number of basic schools and class units did not significantly change, as compared to the beginning of the 2013/2014 school year. The number of pupils decreased by 1.2%. The share of female pupils was 48.6%.

The teacher/pupil ratio in regular education was 1:10.1 and in education of disabled children and youth it was 1:1.9. The share of female teachers was 81.7%.

Taking the pupils' age into account, it is noticeable that the percentage of pupils under 7 years of age in regular schools amounted to just 2.9%. At the same time, the percentage of pupils aged 15 and over was only 0.6%, out of which 88.7% attended the 8th grade.

Na početku pedagoške godine 2014./2015. djelovalo je ukupno 1 590 dječjih vrtića¹⁾ i drugih pravnih osoba koje ostvaruju programe predškolskog odgoja. Bilo je 1 413 dječjih vrtića, od toga 1 233 čiji su osnivači Republika Hrvatska i jedinice lokalne uprave i samouprave, 302 čiji je osnivač druga domaća pravna ili fizička osoba te 55 kojima je osnivač vjerska zajednica. Pri drugim pravnim osobama bilo je ustrojeno 177 jedinica predškolskog odgoja, i to 144 pri osnovnim školama, četiri u igraonicama pri knjižnicama te 29 u drugim ustanovama i udrugama (zdravstvenim, socijalnim, kulturnim, sportskim).

Ukupan broj djece obuhvaćene programima predškolskog odgoja jest 133 764 (udio djevojčica jest 47,6%). Redovitim programima bilo je obuhvaćeno 118 300 djece (88,4%), programom predškole 13 004 (9,7%) i kraćim programima 2 460 (1,9%). Od ukupnog broja djece 17,8% mlađe je od 3 godine.

U školskoj godini 2013./2014. programom predškole bilo je obuhvaćeno 13 004 djece koja nisu bila polaznici redovitog programa predškolskog odgoja, što je za 10,6% više nego prethodne godine.

Na jednog odgojitelja i učitelja dolazi u prosjeku dvanaestero djece, a odnos stručnih radnika za rad s djecom (odgojitelja i učitelja, zdravstvenog osoblja i stručnih suradnika) i ostalih (administrativnoga i ostalog osoblja) jest 2 : 1.

At the beginning of the 2014/2015 pedagogic year, there was a total of 1 590 kindergartens¹⁾ and other legal entities implementing preschool programmes. There were 1 413 kindergartens, out of which 1 233 were established by the Republic of Croatia and local self-government units, 302 were established by other domestic legal entities of natural persons and 55 were established by religious communities. There were 177 preschool educational units organised within other legal entities, 144 within basic schools, 4 in librarian playrooms and 29 in other institutions and associations (health, social, cultural and sport).

The total number of children covered by preschool programmes was 133 764 (the share of girls was 47.6%). There were 118 300 (88.4%) children covered by regular programmes, 13 004 (9.7%) by preschool programmes and 2 460 (1.9%) by short programmes. Out of the total number of children, 17.8% were younger than 3 years.

In the 2013/2014 school year, the preschool programme covered 13 004 children who did not attend a regular preschool programme, which was by 10.6% more than in the previous year.

On the average, there were twelve children per one teacher, and the ratio of professionals in work with children (kindergarten teachers, teachers, medical staff and assistants) and others (administrative and other staff) was 2:1.

1) Svaka teritorijalno odvojena jedinica (područni odjel) smatra se vrtićem.

1) Each territorially separate unit (satellite department) is considered a kindergarten.

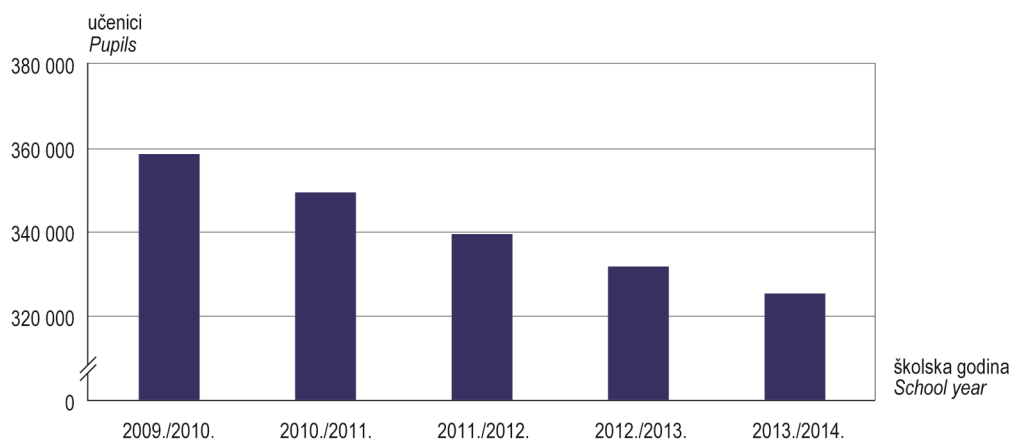
KRAJ ŠKOLSKE GODINE
END OF SCHOOL YEAR

1. OSNOVNE ŠKOLE OD 2009./2010. DO 2013./2014.
BASIC SCHOOLS, 2009/2010 – 2013/2014

1.1. REDOVITE OSNOVNE ŠKOLE OD 2009./2010. DO 2013./2014.
REGULAR BASIC SCHOOLS, 2009/2010 – 2013/2014

	Škole Schools	Učenci ukupno Pupils, total	Učenci u nižim razredima Pupils in lower grades					Učenci u višim razredima Pupils in upper grades				
			svega All	I.	II.	III.	IV.	svega All	V.	VI.	VII.	VIII.
2009./2010.	2 071	358 574	166 334	39 429	40 504	42 621	43 780	192 240	46 399	48 423	49 894	47 524
2010./2011.	2 071	349 260	161 336	39 070	39 294	40 393	42 579	187 924	44 023	46 063	48 417	49 421
2011./2012.	2 072	339 383	158 924	40 587	38 868	39 201	40 268	180 459	42 758	43 753	46 123	47 825
2012./2013.	2 064	331 691	159 331	40 982	40 458	38 801	39 090	172 360	40 446	42 565	43 713	45 636
2013./2014.	2 060	325 295	159 893	40 166	40 762	40 262	38 703	165 402	39 232	40 267	42 565	43 338

G-1. UČENICI OSNOVNIH ŠKOLA OD 2009./2010. DO 2013./2014.
PUPILS IN BASIC SCHOOLS, 2009/2010 – 2013/2014



1.2. OSNOVNE ŠKOLE ZA DJECU I MLADEŽ S TEŠKOĆAMA U RAZVOJU OD 2009./2010. DO 2013./2014.
BASIC SCHOOLS FOR DISABLED CHILDREN AND YOUTH, 2009/2010 – 2013/2014

	Škole Schools	Učenci ukupno Pupils, total	Učenci u nižim razredima Pupils in lower grades					Učenci u višim razredima Pupils in upper grades				
			svega All	I.	II.	III.	IV.	svega All	V.	VI.	VII.	VIII.
2009./2010.	60	2 007	852	163	225	209	255	1 155	274	292	313	276
2010./2011.	61	2 009	794	180	176	225	213	1 215	289	290	306	330
2011./2012.	73	1 993	809	183	204	186	236	1 184	275	309	299	301
2012./2013.	75	1 884	760	160	202	207	191	1 124	251	275	301	297
2013./2014.	75	1 817	739	143	171	203	222	1 078	225	276	275	302

2. OSNOVNE ŠKOLE – KRAJ ŠKOLSKE GODINE 2013./2014.

BASIC SCHOOLS – END OF 2013/2014 SCHOOL YEAR

2.1. OSNOVNE ŠKOLE, RAZREDNI ODJELI, UČENICI, UČITELJI I STRUČNI SURADNICI, KRAJ ŠKOLSKE GODINE 2013./2014.

BASIC SCHOOLS, CLASS UNITS, PUPILS, TEACHERS AND ASSISTANTS, END OF 2013/2014 SCHOOL YEAR

	Škole Schools	Razredni odjeli Class units	Učenici Pupils		Učitelji Teachers						Učitelji u ekvivalentu pune zaposlenosti Teachers, FTE		Stručni suradnici u ekvivalentu pune zaposlenosti ¹⁾ Assistants, FTE ¹⁾			
			ukupno Total	učenice Female pupils	ukupno Total		s punim radnim vremenom Full-time		s kraćim od punoga radnog vremena Part-time		svoga All	žene Women	svoga All	žene Women	svoga All	žene Women
					svoga All	žene Women	svoga All	žene Women	svoga All	žene Women						
Ukupno Total	2 060	17 776	325 295	158 175	31 479	25 620	24 075	20 626	7 404	4 994	27 426,86	22 905,24	2 128,40	1 957,99		
Četvororazredne Four grades	1 082	2 401	25 448	12 331	2 885	2 580	2 527	2 353	358	227	2 637,92	2 425,55	1,40	1,40		
Osmorazredne Eight grades	978	15 375	299 847	145 844	28 594	23 040	21 548	18 273	7 046	4 767	24 788,94	20 479,69	2 127,00	1 956,59		

1) Pedagog, psiholog, defektolog, socijalni radnik i knjižničar

1) Pedagogue, psychologist, special education teacher, social worker and librarian.

2.2. OSNOVNE ŠKOLE PREMA VRSTI, UČENICI I UČITELJI, KRAJ ŠKOLSKE GODINE 2013./2014.

BASIC SCHOOLS, BY KIND, PUPILS AND TEACHERS, END OF 2013/2014 SCHOOL YEAR

	Škole Schools	Učenici Pupils	Učitelji Teachers					
			ukupno Total	muški Male	ženski Female	s punim radnim vremenom Full-time		
						svoga All	muški Male	ženski Female
Ukupno Total	2 060	325 295	31 479	5 859	25 620	24 075	3 449	20 626
Četvororazredne Four grades	1 082	25 448	2 885	305	2 580	2 527	174	2 353
Osmorazredne Eight grades	978	299 847	28 594	5 554	23 040	21 548	3 275	18 273
Samostalne i matične škole Self-contained schools	852	287 725	27 181	5 269	21 912	20 480	3 105	17 375
Četvororazredne Four grades	-	-	-	-	-	-	-	-
Osmorazredne Eight grades	852	287 725	27 181	5 269	21 912	20 480	3 105	17 375
Područne škole Satellite schools	1 208	37 570	4 298	590	3 708	3 595	344	3 251
Četvororazredne Four grades	1 082	25 448	2 885	305	2 580	2 527	174	2 353
Osmorazredne Eight grades	126	12 122	1 413	285	1 128	1 068	170	898

2.3. OSNOVNE ŠKOLE PREMA VRSTI I BROJU RAZREDNIH ODJELA, KRAJ ŠKOLSKE GODINE 2013./2014.
BASIC SCHOOLS, BY KIND AND BY NUMBER OF CLASS UNITS, END OF 2013/2014 SCHOOL YEAR

(nastavak)
(continued)

	Škole Schools		Škole Schools
Ukupno Total	2 060	Prema broju razrednih odjela By number of class units	
Prema vrsti razrednih odjela By kind of class units		S 1 razrednim odjelom 1 class unit	319
		S 2 razredna odjela 2 class units	474
Samo s čistim razrednim odjelima Homogenous class unit only	1 040	S 3 razredna odjela 3 class units	115
Samo s kombiniranim razrednim odjelima Combined class unit only	740	S 4 razredna odjela 4 class units	170
S čistim i kombiniranim razrednim odjelima Homogenous and combined class units	280	S 5 razrednih odjela 5 class units	25
		Sa 6 razrednih odjela 6 class units	60
		Sa 7 razrednih odjela 7 class units	35
		S 8 razrednih odjela 8 class units	184
		S 9 razrednih odjela 9 class units	31
		S 10 razrednih odjela 10 class units	32
		S 11 – 15 razrednih odjela 11 – 15 class units	166
		Sa 16 – 20 razrednih odjela 16 – 20 class units	187
		S 21 i više razrednih odjela 21 and more class units	262

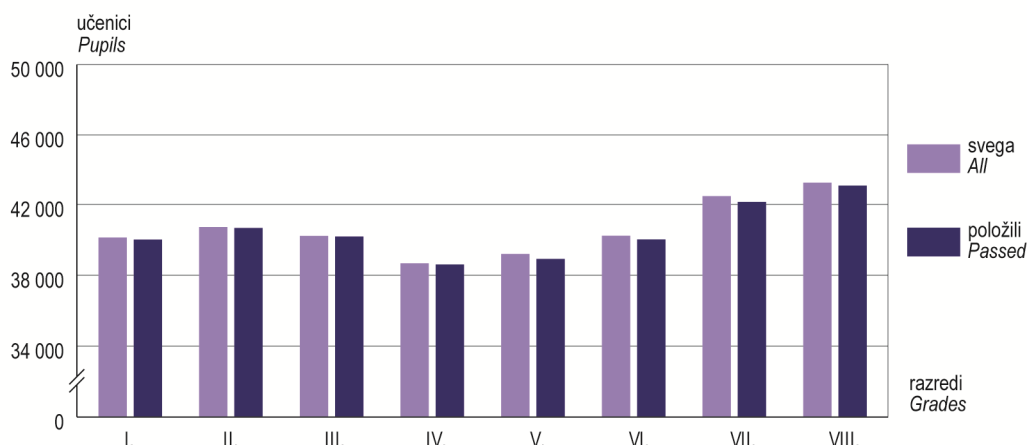
2.4. OSNOVNE ŠKOLE PREMA BROJU UČENIKA, KRAJ ŠKOLSKE GODINE 2013./2014.
BASIC SCHOOLS, BY NUMBER OF PUPILS, END OF 2013/2014 SCHOOL YEAR

	Ukupno Total	Četverorazredne Four grades	Osmorazredne Eight grades
Ukupno Total	2 060	1 082	978
Prema broju učenika By number of pupils			
Do 10 Less than 10	322	313	9
Od 11 do 20 11 to 20	344	335	9
Od 21 do 50 21 to 50	384	331	53
Od 51 do 100 51 to 100	203	88	115
Od 101 do 300 101 to 300	388	15	373
Od 301 do 800 301 to 800	384	-	384
Od 801 do 1 200 801 to 1 200	35	-	35

2.5. UČENICI OSNOVNIH ŠKOLA PREMA USPJEHU I PO RAZREDIMA, KRAJ ŠKOLSKE GODINE 2013./2014.
PUPILS IN BASIC SCHOOLS, BY ACHIEVEMENT AND BY GRADES, END OF 2013/2014 SCHOOL YEAR

		Ukupno Total	Učenici u nižim razredima Pupils in lower grades					Učenici u višim razredima Pupils in upper grades				
			svoga All	I.	II.	III.	IV.	svoga All	V.	VI.	VII.	VIII.
Ukupno Total	Svega All	325 295	159 893	40 166	40 762	40 262	38 703	165 402	39 232	40 267	42 565	43 338
	Muški Male	167 120	82 165	20 795	20 823	20 653	19 894	84 955	20 086	20 654	22 085	22 130
	Ženski Female	158 175	77 728	19 371	19 939	19 609	18 809	80 447	19 146	19 613	20 480	21 208
	Položili Passed	323 979	159 617	40 044	40 709	40 225	38 639	164 362	38 948	40 054	42 185	43 175
Četvorrazredne Four grades	Svega All	25 448	25 448	6 312	6 653	6 477	6 006	-	-	-	-	-
	Muški Male	13 117	13 117	3 300	3 404	3 340	3 073	-	-	-	-	-
	Ženski Female	12 331	12 331	3 012	3 249	3 137	2 933	-	-	-	-	-
	Položili Passed	25 387	25 387	6 286	6 635	6 470	5 996	-	-	-	-	-
Osmorazredne Eight grades	Svega All	299 847	134 445	33 854	34 109	33 785	32 697	165 402	39 232	40 267	42 565	43 338
	Muški Male	154 003	69 048	17 495	17 419	17 313	16 821	84 955	20 086	20 654	22 085	22 130
	Ženski Female	145 844	65 397	16 359	16 690	16 472	15 876	80 447	19 146	19 613	20 480	21 208
	Položili Passed	298 592	134 230	33 758	34 074	33 755	32 643	164 362	38 948	40 054	42 185	43 175

G-2. UČENICI OSNOVNIH ŠKOLA PREMA USPJEHU I PO RAZREDIMA, KRAJ ŠKOLSKE GODINE 2013./2014.
PUPILS IN BASIC SCHOOLS, BY ACHIEVEMENT AND BY GRADES, END OF 2013/2014 SCHOOL YEAR



2.6. UČENICI OSNOVNIH ŠKOLA KOJI UČE STRANE JEZIKE PO RAZREDIMA I NASTAVNICI KOJI PREDAJU STRANE JEZIKE, KRAJ ŠKOLSKE GODINE 2013./2014.

PUPILS IN BASIC SCHOOLS LEARNING FOREIGN LANGUAGES, BY GRADES AND TEACHERS TEACHING FOREIGN LANGUAGES, END OF 2013/2014 SCHOOL YEAR

	Učenci ukupno ¹⁾ <i>Pupils, total¹⁾</i>	Učenci po razredima <i>Pupils by grades</i>								Nastavnici <i>Teachers</i>
		I.	II.	III.	IV.	V.	VI.	VII.	VIII.	
Ukupno <i>Total</i>	446 135	40 610	42 315	41 986	64 762	63 570	63 000	65 159	64 733	5 086
Engleski <i>English</i>	309 259	36 436	36 720	36 578	38 096	38 449	39 511	41 318	42 151	3 270
Francuski <i>French</i>	3 481	85	74	85	747	647	682	574	587	66
Njemački <i>German</i>	104 525	3 741	4 111	3 836	20 361	18 985	17 778	18 202	17 511	1 326
Talijanski <i>Italian</i>	27 194	194	1 208	1 280	5 321	5 262	4 808	4 856	4 265	362
Španjolski <i>Spanish</i>	222	-	-	-	61	50	49	32	30	4
Mađarski <i>Hungarian</i>	672	71	83	99	78	82	77	85	97	17
Češki <i>Czech</i>	214	26	42	35	25	18	24	24	20	12
Slovački <i>Slovakian</i>	284	34	38	37	40	43	26	30	36	10
Ruski <i>Russian</i>	30	-	1	-	2	5	8	4	10	3
Ostali jezici <i>Other languages</i>	254	23	38	36	31	29	37	34	26	16

1) Podatak se odnosi na broj učenika koji uče pojedini strani jezik bez obzira na to je li prvi ili drugi strani jezik.

1) Data refer to the number of pupils learning a particular foreign language, regardless of whether it is the first or second foreign language.

2.7. UČENICI S TEŠKOĆAMA U RAZVOJU INTEGRIRANI U OSNOVNE ŠKOLE, KRAJ ŠKOLSKE GODINE 2013./2014.

DISABLED PUPILS INTEGRATED IN BASIC SCHOOLS, END OF 2013/2014 SCHOOL YEAR

	Učenci ukupno ¹⁾ <i>Pupils, total¹⁾</i>	Učenci po razredima <i>Pupils by grades</i>							
		I.	II.	III.	IV.	V.	VI.	VII.	VIII.
Ukupno <i>Total</i>	16 318	747	1 290	1 829	2 000	2 339	2 605	2 806	2 702
Muški <i>Male</i>	10 416	470	820	1 193	1 272	1 477	1 691	1 818	1 675
Ženski <i>Female</i>	5 902	277	470	636	728	862	914	988	1 027
S uspjehom položili razred <i>Successfully graduated</i>	16 068	807	1 269	1 793	1 969	2 274	2 550	2 733	2 673
Muški <i>Male</i>	10 258	502	808	1 171	1 251	1 434	1 658	1 772	1 662
Ženski <i>Female</i>	5 810	305	461	622	718	840	892	961	1 011

1) Vidi Metodološka objašnjenja.

1) See Notes on Methodology.

2.8. OSNOVNE ŠKOLE S PREHRANOM U ŠKOLI I KORISNICI PREHRANE, KRAJ ŠKOLSKE GODINE 2013./2014.

BASIC SCHOOLS PROVIDING SCHOOL MEALS AND PUPILS TAKING SCHOOL MEALS, END OF 2013/2014 SCHOOL YEAR

	Škole s prehranom <i>Schools providing school meals</i>				Korisnici prehrane u školi <i>Pupils taking meals at school</i>	
	ukupno <i>Total</i>	mliječni i topli obrok <i>Snack and warm meal</i>	samo mliječni obrok <i>Snack only</i>	samo topli obrok <i>Warm meal only</i>	mliječnog obroka <i>Snack</i>	toplog obroka <i>Warm meal</i>
Osnovne škole – redovite <i>Basic schools – regular</i>	1 267	246	633	388	125 297	76 839
Osnovne škole za djecu i mladež s teškoćama u razvoju <i>Basic schools for disabled children and youth</i>	73	34	29	10	2 941	1 652

2.9. OSNOVNE ŠKOLE, RAZREDNI ODJELI, UČENICI I UČITELJI S NASTAVOM NA JEZIKU I PISMU NACIONALNIH MANJINA, KRAJ ŠKOLSKE GODINE 2013./2014.

BASIC SCHOOLS, CLASS UNITS, PUPILS AND TEACHERS PROVIDING EDUCATION IN LANGUAGES AND SCRIPTS OF ETHNIC MINORITIES, END OF 2013/2014 SCHOOL YEAR

	Škole ukupno <i>Schools total</i>	Razredni odjeli <i>Class units</i>	Učenici <i>Pupils</i>			Učitelji <i>Teachers</i>					
			svega <i>All</i>	muški <i>Male</i>	ženski <i>Female</i>	ukupno <i>Total</i>			s punim radnim vremenom <i>Full-time</i>		
						svega <i>All</i>	muški <i>Male</i>	ženski <i>Female</i>	svega <i>All</i>	muški <i>Male</i>	ženski <i>Female</i>
Ukupno <i>Total</i>	68	332	4 074	2 091	1 983	738	176	562	429	59	370
Češki <i>Czech</i>	7	24	279	165	114	53	10	43	31	5	26
Mađarski <i>Hungarian</i>	9	29	188	97	91	77	21	56	36	5	31
Njemački <i>German</i>	1	6	75	40	35	22	3	19	16	1	15
Srpski <i>Serbian</i>	34	165	1 997	1 010	987	332	93	239	196	30	166
Talijanski <i>Italian</i>	17	108	1 535	779	756	254	49	205	150	18	132

2.10. UČENICI U ŠKOLAMA NA JEZIKU I PISMU NACIONALNIH MANJINA PREMA USPJEHU I PO RAZREDIMA, KRAJ ŠKOLSKE GODINE 2013./2014.

PUPILS IN SCHOOLS PROVIDING EDUCATION IN LANGUAGES AND SCRIPTS OF ETHNIC MINORITIES, BY ACHIEVEMENT AND BY GRADES, END OF 2013/2014 SCHOOL YEAR

	Jezik i pismo na kojem se izvodi nastava <i>Language and script in which teaching is conducted</i>					
	ukupno <i>Total</i>	češki <i>Czech</i>	mađarski <i>Hungarian</i>	njemački <i>German</i>	srpski <i>Serbian</i>	talijanski <i>Italian</i>
Učenici ukupno <i>Pupils, total</i>	4 074	279	188	75	1 997	1 535
Muški <i>Male</i>	2 091	165	97	40	1 010	779
Ženski <i>Female</i>	1 983	114	91	35	987	756
Ukupno položili <i>Passed, total</i>	4 063	279	185	75	1 994	1 530
I. – IV. Svega <i>All</i>	2 078	144	86	50	976	822
Položili <i>Passed</i>	2 076	144	86	50	976	820
I. Svega <i>All</i>	529	34	18	18	247	212
Položili <i>Passed</i>	529	34	18	18	247	212
II. Svega <i>All</i>	524	38	17	15	238	216
Položili <i>Passed</i>	522	38	17	15	238	214
III. Svega <i>All</i>	522	38	23	9	250	202
Položili <i>Passed</i>	522	38	23	9	250	202
IV. Svega <i>All</i>	503	34	28	8	241	192
Položili <i>Passed</i>	503	34	28	8	241	192
V. – VIII. Svega <i>All</i>	1 996	135	102	25	1 021	713
Položili <i>Passed</i>	1 987	135	99	25	1 018	710
V. Svega <i>All</i>	512	35	23	17	247	190
Položili <i>Passed</i>	510	35	23	17	246	189

**2.10. UČENICI U ŠKOLAMA NA JEZIKU I PISMU NACIONALNIH MANJINA PREMA USPJEHU I PO RAZREDIMA,
KRAJ ŠKOLSKE GODINE 2013./2014.
PUPILS IN SCHOOLS PROVIDING EDUCATION IN LANGUAGES AND SCRIPTS OF ETHNIC MINORITIES,
BY ACHIEVEMENT AND BY GRADES, END OF 2013/2014 SCHOOL YEAR**

(nastavak)
(continued)

		Jezik i pismo na kojem se izvodi nastava Language and script in which teaching is conducted					
		ukupno Total	češki Czech	mađarski Hungarian	njemački German	srpski Serbian	talijanski Italian
VI.	Svega All	512	40	25	-	272	175
	Položili Passed	511	40	24	-	272	175
VII.	Svega All	530	31	34	8	262	195
	Položili Passed	524	31	32	8	260	193
VIII.	Svega All	442	29	20	-	240	153
	Položili Passed	442	29	20	-	240	153

**2.11. OSNOVNE ŠKOLE ZA DJECU I MLADEŽ S TEŠKOĆAMA U RAZVOJU, RAZREDNI ODJELI I UČENICI,
KRAJ ŠKOLSKE GODINE 2013./2014.
BASIC SCHOOLS FOR DISABLED CHILDREN AND YOUTH, CLASS UNITS AND PUPILS,
END OF 2013/2014 SCHOOL YEAR**

	Škole Schools	Razredni odjeli Class units	Učenci Pupils		
			ukupno Total	muški Male	ženski Female
Ukupno Total	75	327	1 817	1 168	649
U školama In schools					
Za djecu i mladež s intelektualnim teškoćama For children and youth with intellectual disabilities	33	124	693	442	251
Za djecu i mladež oštećena vida For visually impaired children and youth	1	4	21	17	4
Za djecu i mladež oštećena sluha For children and youth with hearing impairment	3	35	279	181	98
Za tjelesno invalidnu djecu i mladež For physically disabled children and youth	1	13	74	41	33
Za djecu i mladež s poremećajem u ponašanju For children and youth with behavioural disorder	8	15	74	61	13
Za djecu i mladež s kombiniranim smetnjama For children and youth with combined disabilities	29	136	676	426	250

**2.12. UČENICI U OBRAZOVNIM SKUPINAMA U OSNOVNIM ŠKOLAMA ZA DJECU I MLADEŽ S TEŠKOĆAMA U RAZVOJU,
KRAJ ŠKOLSKE GODINE 2013./2014.
PUPILS IN EDUCATIONAL GROUPS IN BASIC SCHOOLS FOR DISABLED CHILDREN AND YOUTH,
END OF 2013/2014 SCHOOL YEAR**

	Ukupno Total	Umjerene intelektualne teškoće Mild intellectual disability	Teže intelektualne teškoće Serious intellectual disability	Autisti Autistic	Ostale smetnje Other disabilities
Skupine Groups	334	217	30	63	24
Učenci Pupils	1 660	1183	134	187	156
Muški Male	1 083	737	71	157	118
Ženski Female	577	446	63	30	38

2.13. UČENICI OSNOVNIH ŠKOLA ZA DJECU I MLADEŽ S TEŠKOĆAMA U RAZVOJU PREMA USPJEHU I PO RAZREDIMA, KRAJ ŠKOLSKE GODINE 2013./2014.
PUPILS IN BASIC SCHOOLS FOR DISABLED CHILDREN AND YOUTH, BY ACHIEVEMENT AND BY GRADES, END OF 2013/2014 SCHOOL YEAR

	Učenici ukupno <i>Pupils, total</i>	Učenici u nižim razredima <i>Pupils in lower grades</i>					Učenici u višim razredima <i>Pupils in upper grades</i>					
		svega <i>All</i>	I.	II.	III.	IV.	svega <i>All</i>	V.	VI.	VII.	VIII.	
Ukupno <i>Total</i>	Svega <i>All</i>	1 817	739	143	171	203	222	1 078	225	276	275	302
	Položili <i>Passed</i>	1 679	679	131	161	189	198	1 000	213	261	256	270
U školama <i>In schools</i>												
Za djecu i mladež s intelektualnim teškoćama <i>For children and youth with intellectual disabilities</i>	Svega <i>All</i>	693	257	45	61	72	79	436	88	110	107	131
	Položili <i>Passed</i>	618	221	40	55	61	65	397	83	101	99	114
Za djecu i mladež oštećena vida <i>For visually impaired children and youth</i>	Svega <i>All</i>	21	12	4	3	2	3	9	1	3	2	3
	Položili <i>Passed</i>	20	11	4	3	2	2	9	1	3	2	3
Za djecu i mladež oštećena sluha <i>For children and youth with hearing impairment</i>	Svega <i>All</i>	279	160	36	33	44	47	119	25	27	34	33
	Položili <i>Passed</i>	278	159	36	33	44	46	119	25	27	34	33
Za tjelesno invalidnu djecu i mladež <i>For physically disabled children and youth</i>	Svega <i>All</i>	74	32	6	10	6	10	42	14	10	6	12
	Položili <i>Passed</i>	74	32	6	10	6	10	42	14	10	6	12
Za djecu i mladež s poremećajem u ponašanju <i>For children and youth with behavioural disorder</i>	Svega <i>All</i>	74	16	3	5	4	4	58	13	9	17	19
	Položili <i>Passed</i>	34	7	-	2	3	2	27	9	5	8	5
Za djecu i mladež s kombiniranim smetnjama <i>For children and youth with combined disabilities</i>	Svega <i>All</i>	676	262	49	59	75	79	414	84	117	109	104
	Položili <i>Passed</i>	655	249	45	58	73	73	406	81	115	107	103

2.14. UČENICI OSNOVNIH ŠKOLA ZA DJECU I MLADEŽ S TEŠKOĆAMA U RAZVOJU KOJI UČE STRANE JEZIKE PO RAZREDIMA I NASTAVNICI KOJI PREDAJU STRANE JEZIKE, KRAJ ŠKOLSKE GODINE 2013./2014.
PUPILS IN BASIC SCHOOLS FOR DISABLED CHILDREN AND YOUTH LEARNING FOREIGN LANGUAGES, BY GRADES, AND TEACHERS TEACHING FOREIGN LANGUAGES, END OF 2013/2014 SCHOOL YEAR

	Učenici ukupno <i>Pupils, total</i>	Učenici po razredima <i>Pupils by grades</i>								Nastavnici <i>Teachers</i>
		I.	II.	III.	IV.	V.	VI.	VII.	VIII.	
Ukupno <i>Total</i>	299	-	-	-	56	54	61	59	69	22
Engleski <i>English</i>	294	-	-	-	56	54	61	55	68	19
Njemački <i>German</i>	5	-	-	-	-	-	-	4	1	3

2.15. UČITELJI I STRUČNI SURADNICI U OSNOVNIM ŠKOLAMA ZA DJECU I MLADEŽ S TEŠKOĆAMA U RAZVOJU PREMA SPOLU I VRSTI RADNOG VREMENA, KRAJ ŠKOLSKE GODINE 2013./2014.

TEACHERS AND ASSISTANTS IN BASIC SCHOOLS FOR DISABLED CHILDREN AND YOUTH, BY SEX AND WORKING TIME, END OF 2013/2014 SCHOOL YEAR

	Učitelji <i>Teachers</i>						Stručni suradnici <i>Assistants</i>							
	ukupno <i>Total</i>			s punim radnim vremenom <i>Full-time</i>			ukupno <i>Total</i>			s punim radnim vremenom <i>Full-time</i>				
	svega <i>All</i>	muški <i>Male</i>	ženski <i>Female</i>	svega <i>All</i>	muški <i>Male</i>	ženski <i>Female</i>	svega <i>All</i>	muški <i>Male</i>	ženski <i>Female</i>	ukupno <i>Total</i>	psiholozi <i>Psychologists</i>	pedagozi <i>Pedagogues</i>	defektolozi <i>Teachers of special education</i>	ostali <i>Others</i>
Ukupno <i>Total</i>	869	126	743	741	89	652	268	26	242	235	26	30	90	89
U školama <i>In schools</i>														
Za djecu i mladež s intelektualnim teškoćama <i>For children and youth with intellectual disabilities</i>	333	48	285	303	38	265	129	14	115	122	13	15	36	58
Za djecu i mladež oštećena vida <i>For visually impaired children and youth</i>	21	5	16	5	-	5	18	2	16	5	-	-	1	4
Za djecu i mladež oštećena sluha <i>For children and youth with hearing impairment</i>	67	4	63	58	3	55	22	2	20	18	2	1	12	3
Za tjelesno invalidnu djecu i mladež <i>For physically disabled children and youth</i>	40	8	32	30	5	25	3	-	3	3	1	1	1	-
Za djecu i mladež s poremećajem u ponašanju <i>For children and youth with behavioural disorder</i>	80	23	57	33	9	24	18	-	18	18	2	3	10	3
Za djecu i mladež s kombiniranim smetnjama <i>For children and youth with combined disabilities</i>	328	38	290	312	34	278	78	8	70	69	8	10	30	21

2.16. POSEBNO OSNOVNO OBRAZOVANJE
SPECIAL BASIC EDUCATION

2.16.1. ŠKOLE PREMA STATUSU, UČENICI I UČITELJI, KRAJ ŠKOLSKE GODINE 2013./2014.
SCHOOLS, BY STATUS, PUPILS AND TEACHERS, END OF 2013/2014 SCHOOL YEAR

	Škole Schools				Učenci Pupils			Učenci koji su završili školu Graduated pupils			Učitelji Teachers					
	ukupno Total	samo- stalne Self- contained	područne Satellite	odjeli Departments	svega All	muški Male	ženski Female	svega All	muški Male	ženski Female	svega All	muški Male	ženski Female	s punim radnim vremenom Full-time		
														svega All	muški Male	ženski Female
Osnovne umjetničke škole Basic art schools	124	24	31	69	17 363	6 899	10 464	2 534	962	1 572	2 228	879	1 349	1 639	585	1 054
Glazbene Music schools	119	23	31	65	16 883	6 883	10 000	2 440	959	1 481	2 122	849	1 273	1 560	563	997
Državne State schools	107	18	28	61	16 350	6 660	9 690	2 257	888	1 369	2 022	798	1 224	1 532	552	980
Privatne Private schools	12	5	3	4	533	223	310	183	71	112	100	51	49	28	11	17
Baletne Ballet schools	5	1	-	4	480	16	464	94	3	91	106	30	76	79	22	57
Državne State schools	5	1	-	4	480	16	464	94	3	91	106	30	76	79	22	57
Osnovno obrazovanje odraslih Basic adults' education	14	5	-	9	477	297	180	414	247	167
Pri osnovnim školama Within basic schools	4	4	-	-	11	9	2	6	4	2
Pri ostalim ustanovama Within other institutions	10	1	-	9	466	288	178	408	243	165	106	40	66	14	5	9

**2.16.2. UČENICI U OSNOVNIM UMJETNIČKIM ŠKOLAMA KOJI SU ZAVRŠILI ŠKOLU PO ODSJECIMA,
KRAJ ŠKOLSKE GODINE 2013./2014.**

PUPILS IN BASIC ART SCHOOLS WHO COMPLETED SCHOOL, BY DEPARTMENTS, END OF 2013/2014 SCHOOL YEAR

	Škole u kojima postoji odsjek <i>Schools with departments</i>	Učenci koji su završili školu <i>Graduated pupils</i>		
		svega <i>All</i>	muški <i>Male</i>	ženski <i>Female</i>
Osnovne umjetničke škole <i>Basic art schools</i>	1)	2 534 ²⁾	962 ²⁾	1 572 ²⁾
Glazbeni odsjeci <i>Music departments</i>	1)	2 398 ²⁾	959 ²⁾	1 439 ²⁾
Gudači <i>Strings</i>	72	298	79	219
Puhači <i>Wind instruments</i>	93	363	149	214
Udaraljke <i>Percussions</i>	21	13	9	4
Harfa <i>Harp</i>	5	1	-	1
Glasovir <i>Piano</i>	115	870	204	666
Gitara <i>Guitar</i>	100	441	278	163
Tambura <i>Tamburitza</i>	43	134	85	49
Harmonika <i>Accordion</i>	78	158	109	49
Početni solfeggio <i>Solfeggio for beginners</i>	20	68	26	42
Dječji instrumentarij <i>Children instruments</i>	1	-	-	-
Glazbeni vrtić <i>Music kindergarten</i>	1	-	-	-
Mandolina <i>Mandolin</i>	1	-	-	-
Baletni odsjeci <i>Ballet departments</i>	1)	136 ³⁾	3 ³⁾	133 ³⁾
Balet <i>Ballet</i>	7	23	2	21
Ritmika i ples <i>Rhythm and dance</i>	10	61	-	61
Suvremeni ples <i>Contemporary dance</i>	2	52	1	51
Plesna igraonica <i>Dance workshop</i>	1	-	-	-

1) Zbroj nije iskazan jer jedna škola ima nekoliko odsjeka.

2) Uključeno je 52 učenika (od toga su 32 učenice) koji su se školovali privatno, a u školi su položili samo završni ispit.

3) Uključeni su i učenici koji su završili školu na baletnim odsjecima pri osnovnim glazbenim školama.

1) *The sum is not presented since one school may have several departments.*

2) *Including 52 pupils (out of which 32 female pupils) who were educated privately and only took their final exam in school.*

3) *Including pupils who graduated school in ballet departments within basic music schools.*

3. OSNOVNE ŠKOLE PO ŽUPANIJAMA I GRADOVIMA/OPĆINAMA – KRAJ ŠKOLSKE GODINE 2013./2014.
BASIC SCHOOLS, BY COUNTIES AND TOWNS/MUNICIPALITIES – END OF 2013/2014 SCHOOL YEAR

3.1. OSNOVNE ŠKOLE, RAZREDNI ODJELI, UČENICI I UČITELJI, KRAJ ŠKOLSKE GODINE 2013./2014.
BASIC SCHOOLS, CLASS UNITS, PUPILS AND TEACHERS, END OF 2013/2014 SCHOOL YEAR

	Škole Schools	Razredni odjeli Class units	Učenci Pupils		Učenci koji su završili školu Pupils who completed school	Učitelji Teachers				Učitelji u ekvivalentu pune zaposlenosti Teachers, FTE	
			svega All	učenice Female pupils		ukupno Total		s punim radnim vremenom Full-time		svega All	žene Women
						svega All	žene Women	svega All	žene Women		
Republika Hrvatska Republic of Croatia	2 060	17 776	325 295	158 175	43 175	31 479	25 620	24 075	20 626	27 426,86	22 905,24
Četvororazredne Four grades	1 082	2 401	25 448	12 331	-	2 885	2 580	2 527	2 353	2 637,92	2 425,55
Osmorazredne Eight grades	978	15 375	299 847	145 844	43 175	28 594	23 040	21 548	18 273	24 788,94	20 479,69
Državne škole State schools	2 050	17 687	324 159	157 653	43 078	31 282	25 468	23 952	20 520	27 269,31	22 775,59
Četvororazredne Four grades	1 082	2 401	25 448	12 331	-	2 885	2 580	2 527	2 353	2 637,92	2 425,55
Osmorazredne Eight grades	968	15 286	298 711	145 322	43 078	28 397	22 888	21 425	18 167	24 631,39	20 350,04
Privatne škole ¹⁾ Private schools ¹⁾	7	58	545	241	79	116	83	76	61	91,01	70,03
Osmorazredne Eight grades	7	58	545	241	79	116	83	76	61	91,01	70,03
Škole vjerskih zajednica ¹⁾ Schools of religious communities ¹⁾	3	31	591	281	18	81	69	47	45	66,54	59,62
Osmorazredne Eight grades	3	31	591	281	18	81	69	47	45	66,54	59,62
Zagrebačka županija County of Zagreb	125	1 313	26 328	12 704	3 479	2 183	1 871	1 867	1 645	2 020,30	1 751,95
Četvororazredne Four grades	72	214	2 791	1 357	-	262	239	237	220	245,71	227,06
Osmorazredne Eight grades	53	1 099	23 537	11 347	3 479	1 921	1 632	1 630	1 425	1 774,59	1 524,89
Gradovi/ Towns											
Dugo Selo	2	72	1 667	819	232	118	105	107	96	112,47	100,09
Osmorazredne Eight grades	2	72	1 667	819	232	118	105	107	96	112,47	100,09
Ivanić-Grad	4	66	1 163	559	154	120	98	82	74	102,18	87,22
Osmorazredne Eight grades	4	66	1 163	559	154	120	98	82	74	102,18	87,22
Jastrebarsko	10	62	1 158	583	172	92	80	88	78	90,00	79,00
Četvororazredne Four grades	9	23	272	139	-	29	27	28	27	28,50	27,00
Osmorazredne Eight grades	1	39	886	444	172	63	53	60	51	61,50	52,00
Samobor	17	147	3 012	1 506	410	248	217	225	202	237,10	209,50
Četvororazredne Four grades	11	26	309	148	-	29	27	29	27	29,00	27,00
Osmorazredne Eight grades	6	121	2 703	1 358	410	219	190	196	175	208,10	182,50
Sveta Nedelja	4	60	1 607	761	219	85	74	79	69	81,60	71,20
Četvororazredne Four grades	2	13	304	147	-	13	13	13	13	13,00	13,00
Osmorazredne Eight grades	2	47	1 303	614	219	72	61	66	56	68,60	58,20
Sveti Ivan Zelina	8	77	1 545	737	172	134	120	112	103	123,15	110,56
Četvororazredne Four grades	5	13	134	62	-	20	19	17	16	17,51	16,51
Osmorazredne Eight grades	3	64	1 411	675	172	114	101	95	87	105,64	94,05

1) Vidi Metodološka objašnjenja, Napomena.

1) See Notes on Methodology, Annotation.

3.1. OSNOVNE ŠKOLE, RAZREDNI ODJELI, UČENICI I UČITELJI, KRAJ ŠKOLSKE GODINE 2013./2014.
BASIC SCHOOLS, CLASS UNITS, PUPILS AND TEACHERS, END OF 2013/2014 SCHOOL YEAR

(nastavak)
 (continued)

	Škole Schools	Razredni odjeli Class units	Učenci Pupils		Učenci koji su završili školu Pupils who completed school	Učitelji Teachers				Učitelji u ekvivalentu pune zaposlenosti Teachers, FTE	
			svega All	učenice Female pupils		ukupno Total		s punim radnim vremenom Full-time		svega All	žene Women
						svega All	žene Women	svega All	žene Women		
Velika Gorica	19	262	5 373	2 608	659	429	380	405	360	418,55	370,93
Četverorazredne	12	51	721	355	-	54	47	52	45	53,05	46,05
<i>Four grades</i>											
Osmorazredne	7	211	4 652	2 253	659	375	333	353	315	365,50	324,88
<i>Eight grades</i>											
Vrbovec	9	63	1 255	621	171	96	83	94	81	95,00	82,00
Četverorazredne	7	16	172	101	-	18	18	18	18	18,00	18,00
<i>Four grades</i>											
Osmorazredne	2	47	1 083	520	171	78	65	76	63	77,00	64,00
<i>Eight grades</i>											
Zaprešić	5	86	1 840	881	262	150	124	124	108	133,73	113,41
Četverorazredne	2	6	69	33	-	7	7	6	6	6,15	6,15
<i>Four grades</i>											
Osmorazredne	3	80	1 771	848	262	143	117	118	102	127,58	107,26
<i>Eight grades</i>											
Općine/ Municipalities											
Bistra	2	27	595	267	108	44	37	37	31	40,83	34,55
Četverorazredne	1	5	91	37	-	5	5	5	5	5,00	5,00
<i>Four grades</i>											
Osmorazredne	1	22	504	230	108	39	32	32	26	35,83	29,55
<i>Eight grades</i>											
Brckovljani	2	36	752	348	105	61	53	58	50	59,40	51,40
Četverorazredne	1	6	100	47	-	10	7	8	5	8,95	5,95
<i>Four grades</i>											
Osmorazredne	1	30	652	301	105	51	46	50	45	50,45	45,45
<i>Eight grades</i>											
Brdovec	5	51	991	473	131	100	85	69	64	85,27	74,56
Četverorazredne	2	5	49	18	-	6	6	5	5	5,27	5,27
<i>Four grades</i>											
Osmorazredne	3	46	942	455	131	94	79	64	59	80,00	69,29
<i>Eight grades</i>											
Dubrava	2	22	420	204	60	35	33	35	33	35,00	33,00
Četverorazredne	1	2	16	8	-	2	2	2	2	2,00	2,00
<i>Four grades</i>											
Osmorazredne	1	20	404	196	60	33	31	33	31	33,00	31,00
<i>Eight grades</i>											
Farkaševac	2	11	168	77	24	17	15	16	15	16,55	15,00
Četverorazredne	1	2	33	17	-	3	3	3	3	3,00	3,00
<i>Four grades</i>											
Osmorazredne	1	9	135	60	24	14	12	13	12	13,55	12,00
<i>Eight grades</i>											
Gradec	5	19	308	155	38	34	30	23	20	28,98	25,08
Četverorazredne	4	7	89	43	-	15	15	9	9	11,88	11,88
<i>Four grades</i>											
Osmorazredne	1	12	219	112	38	19	15	14	11	17,10	13,20
<i>Eight grades</i>											
Jakovlje	3	17	262	139	38	28	23	22	18	25,36	20,04
Četverorazredne	2	4	27	11	-	4	4	4	4	4,00	4,00
<i>Four grades</i>											
Osmorazredne	1	13	235	128	38	24	19	18	14	21,36	16,04
<i>Eight grades</i>											
Klinča Sela	3	27	511	252	52	45	39	34	29	38,49	33,24
Četverorazredne	2	7	66	28	-	8	7	7	7	7,25	7,00
<i>Four grades</i>											
Osmorazredne	1	20	445	224	52	37	32	27	22	31,24	26,24
<i>Eight grades</i>											
Kloštar Ivanić	1	24	513	222	60	38	30	33	26	34,77	27,32
Osmorazredne	1	24	513	222	60	38	30	33	26	34,77	27,32
<i>Eight grades</i>											
Krašić	1	12	196	93	27	22	15	16	12	19,40	13,57
Osmorazredne	1	12	196	93	27	22	15	16	12	19,40	13,57
<i>Eight grades</i>											

3.1. OSNOVNE ŠKOLE, RAZREDNI ODJELI, UČENICI I UČITELJI, KRAJ ŠKOLSKE GODINE 2013./2014.
BASIC SCHOOLS, CLASS UNITS, PUPILS AND TEACHERS, END OF 2013/2014 SCHOOL YEAR

(nastavak)
 (continued)

	Škole Schools	Razredni odjeli Class units	Učenci Pupils		Učenci koji su završili školu Pupils who completed school	Učitelji Teachers				Učitelji u ekvivalentu pune zaposlenosti Teachers, FTE	
			svoga All	učenice Female pupils		ukupno Total		s punim radnim vremenom Full-time		svoga All	žene Women
						svoga All	žene Women	svoga All	žene Women		
Krvarsko	3	17	226	115	45	32	25	19	16	26,08	20,84
Četverorazredne Four grades	2	5	34	11	-	9	7	6	5	7,43	5,95
Osmorazredne Eight grades	1	12	192	104	45	23	18	13	11	18,65	14,89
Križ	2	25	526	256	53	41	33	36	28	39,05	31,05
Četverorazredne Four grades	1	4	66	31	-	5	5	5	5	5,00	5,00
Osmorazredne Eight grades	1	21	460	225	53	36	28	31	23	34,05	26,05
Luka	1	8	125	57	18	19	14	6	5	12,50	9,50
Osmorazredne Eight grades	1	8	125	57	18	19	14	6	5	12,50	9,50
Orle	1	2	28	21	-	2	2	2	2	2,00	2,00
Četverorazredne Four grades	1	2	28	21	-	2	2	2	2	2,00	2,00
Pisarovina	3	21	342	123	44	30	25	26	22	28,00	23,50
Četverorazredne Four grades	2	6	60	29	-	6	6	6	6	6,00	6,00
Osmorazredne Eight grades	1	15	282	94	44	24	19	20	16	22,00	17,50
Pokupsko	2	10	175	71	21	24	15	12	9	15,67	11,75
Četverorazredne Four grades	1	1	14	7	-	4	1	1	1	1,42	1,00
Osmorazredne Eight grades	1	9	161	64	21	20	14	11	8	14,25	10,75
Preseka	1	8	122	57	20	8	8	8	8	8,00	8,00
Osmorazredne Eight grades	1	8	122	57	20	8	8	8	8	8,00	8,00
Pušća	4	34	506	249	69	66	57	42	39	50,12	44,97
Četverorazredne Four grades	1	3	37	16	-	6	5	4	3	4,30	3,30
Osmorazredne Eight grades	3	31	469	233	69	60	52	38	36	45,82	41,67
Rakovec	1	8	105	47	9	9	8	9	8	9,00	8,00
Osmorazredne Eight grades	1	8	105	47	9	9	8	9	8	9,00	8,00
Rugvica	1	32	737	355	106	49	37	41	33	45,05	34,67
Osmorazredne Eight grades	1	32	737	355	106	49	37	41	33	45,05	34,67
Stupnik	1	5	90	43	-	5	5	5	5	5,00	5,00
Četverorazredne Four grades	1	5	90	43	-	5	5	5	5	5,00	5,00
Žumberak	1	2	10	5	-	2	1	2	1	2,00	1,00
Četverorazredne Four grades	1	2	10	5	-	2	1	2	1	2,00	1,00
Krapinsko-zagorska županija County of Krapina-Zagorje	86	599	10 040	4 900	1 409	1 029	856	762	650	887,06	746,78
Četverorazredne Four grades	49	116	1 132	554	-	127	115	118	108	120,56	109,88
Osmorazredne Eight grades	37	483	8 908	4 346	1 409	902	741	644	542	766,50	636,90
Gradovi/ Towns											
Donja Stubica	3	22	410	200	43	38	33	29	25	33,15	28,50
Četverorazredne Four grades	2	5	44	24	-	5	4	5	4	5,00	4,00
Osmorazredne Eight grades	1	17	366	176	43	33	29	24	21	28,15	24,50
Klanjec	2	17	233	121	39	26	22	21	18	23,85	20,35
Osmorazredne Eight grades	2	17	233	121	39	26	22	21	18	23,85	20,35

3.1. OSNOVNE ŠKOLE, RAZREDNI ODJELI, UČENICI I UČITELJI, KRAJ ŠKOLSKE GODINE 2013./2014.
BASIC SCHOOLS, CLASS UNITS, PUPILS AND TEACHERS, END OF 2013/2014 SCHOOL YEAR

(nastavak)
 (continued)

	Škole Schools	Razredni odjeli Class units	Učenci Pupils		Učenci koji su završili školu Pupils who completed school	Učitelji Teachers				Učitelji u ekvivalentu pune zaposlenosti Teachers, FTE	
			svega All	učenice Female pupils		ukupno Total		s punim radnim vremenom Full-time		svega All	žene Women
						svega All	žene Women	svega All	žene Women		
Krapina	6	55	1 021	526	137	84	75	73	65	81,32	72,57
Četverorazredne Four grades	3	10	138	66	-	10	9	10	9	10,00	9,00
Osmorazredne Eight grades	3	45	883	460	137	74	66	63	56	71,32	63,57
Oroslavje	2	24	481	237	74	40	32	34	28	36,20	29,80
Četverorazredne Four grades	1	3	27	11	-	4	4	3	3	3,40	3,40
Osmorazredne Eight grades	1	21	454	226	74	36	28	31	25	32,80	26,40
Pregrada	7	32	485	231	76	53	43	39	32	44,33	36,58
Četverorazredne Four grades	6	11	87	42	-	12	9	11	8	11,17	8,17
Osmorazredne Eight grades	1	21	398	189	76	41	34	28	24	33,16	28,41
Zabok	2	30	643	291	89	51	42	45	37	47,75	39,06
Četverorazredne Four grades	1	4	41	18	-	4	4	4	4	4,00	4,00
Osmorazredne Eight grades	1	26	602	273	89	47	38	41	33	43,75	35,06
Zlatar	4	28	472	210	60	58	48	35	31	45,55	39,35
Četverorazredne Four grades	2	3	24	7	-	3	3	3	3	3,00	3,00
Osmorazredne Eight grades	2	25	448	203	60	55	45	32	28	42,55	36,35
Općine/ Municipalities											
Bedeckovčina	5	43	726	359	108	64	50	56	45	60,38	47,78
Četverorazredne Four grades	3	9	92	44	-	9	9	9	9	9,00	9,00
Osmorazredne Eight grades	2	34	634	315	108	55	41	47	36	51,38	38,78
Budinščina	1	12	196	91	23	24	20	17	14	20,89	17,26
Osmorazredne Eight grades	1	12	196	91	23	24	20	17	14	20,89	17,26
Desinić	2	13	215	114	29	27	22	19	16	22,20	18,40
Četverorazredne Four grades	1	1	9	5	-	1	1	1	1	1,00	1,00
Osmorazredne Eight grades	1	12	206	109	29	26	21	18	15	21,20	17,40
Đurmanec	4	20	356	165	40	31	28	26	24	28,74	25,87
Četverorazredne Four grades	3	8	89	52	-	9	9	8	8	8,37	8,37
Osmorazredne Eight grades	1	12	267	113	40	22	19	18	16	20,37	17,50
Gornja Stubica	5	27	412	202	56	42	34	39	32	39,66	32,33
Četverorazredne Four grades	4	7	60	31	-	7	7	7	7	7,00	7,00
Osmorazredne Eight grades	1	20	352	171	56	35	27	32	25	32,66	25,33
Hrašćina	1	8	81	41	11	11	11	8	8	8,94	8,94
Osmorazredne Eight grades	1	8	81	41	11	11	11	8	8	8,94	8,94
Hum na Sutli	6	24	357	196	57	37	30	32	28	34,00	29,00
Četverorazredne Four grades	5	12	101	49	-	12	11	12	11	12,00	11,00
Osmorazredne Eight grades	1	12	256	147	57	25	19	20	17	22,00	18,00
Jesenje	1	8	104	56	18	18	15	8	7	14,03	9,64
Osmorazredne Eight grades	1	8	104	56	18	18	15	8	7	14,03	9,64

3.1. OSNOVNE ŠKOLE, RAZREDNI ODJELI, UČENICI I UČITELJI, KRAJ ŠKOLSKE GODINE 2013./2014.
BASIC SCHOOLS, CLASS UNITS, PUPILS AND TEACHERS, END OF 2013/2014 SCHOOL YEAR

(nastavak)
 (continued)

	Škole Schools	Razredni odjeli Class units	Učenci Pupils		Učenci koji su završili školu Pupils who completed school	Učitelji Teachers				Učitelji u ekvivalentu pune zaposlenosti Teachers, FTE	
			svega All	učenice Female pupils		ukupno Total		s punim radnim vremenom Full-time		svega All	žene Women
						svega All	žene Women	svega All	žene Women		
Konjščina	3	20	350	185	38	33	25	27	20	30,00	22,64
Četverorazredne Four grades	2	4	36	22	-	4	3	4	3	4,00	3,00
Osmorazredne Eight grades	1	16	314	163	38	29	22	23	17	26,00	19,64
Kraljevec na Sutli	2	11	151	64	24	18	14	10	7	13,45	9,95
Četverorazredne Four grades	1	3	30	12	-	2	1	2	1	2,00	1,00
Osmorazredne Eight grades	1	8	121	52	24	16	13	8	6	11,45	8,95
Krapinske Toplice	3	20	414	193	50	32	26	26	21	29,81	24,24
Četverorazredne Four grades	2	4	37	17	-	4	4	4	4	4,00	4,00
Osmorazredne Eight grades	1	16	377	176	50	28	22	22	17	25,81	20,24
Kumrovec	1	9	142	73	25	19	13	8	6	13,40	9,20
Osmorazredne Eight grades	1	9	142	73	25	19	13	8	6	13,40	9,20
Lobor	2	11	149	68	23	25	19	10	10	15,34	12,56
Četverorazredne Four grades	1	2	9	2	-	5	4	2	2	2,45	2,27
Osmorazredne Eight grades	1	9	140	66	23	20	15	8	8	12,89	10,29
Mače	2	15	223	77	33	28	20	16	12	21,63	15,96
Četverorazredne Four grades	1	3	35	13	-	4	3	3	2	3,38	2,38
Osmorazredne Eight grades	1	12	188	64	33	24	17	13	10	18,25	13,58
Marija Bistrica	4	27	443	228	64	41	37	37	35	39,23	36,37
Četverorazredne Four grades	3	7	80	46	-	9	8	8	8	8,50	8,00
Osmorazredne Eight grades	1	20	363	182	64	32	29	29	27	30,73	28,37
Mihovljan	2	10	145	66	21	17	16	13	12	15,00	14,00
Četverorazredne Four grades	1	1	7	2	-	1	1	1	1	1,00	1,00
Osmorazredne Eight grades	1	9	138	64	21	16	15	12	11	14,00	13,00
Novi Golubovec	1	8	117	51	15	12	11	9	8	10,42	9,42
Osmorazredne Eight grades	1	8	117	51	15	12	11	9	8	10,42	9,42
Petrovsko	2	11	163	83	23	22	18	10	8	15,23	13,05
Četverorazredne Four grades	1	3	29	17	-	4	4	3	3	3,29	3,29
Osmorazredne Eight grades	1	8	134	66	23	18	14	7	5	11,94	9,76
Radoboj	3	17	242	127	31	38	35	23	22	31,04	28,89
Četverorazredne Four grades	2	6	69	35	-	8	8	8	8	8,00	8,00
Osmorazredne Eight grades	1	11	173	92	31	30	27	15	14	23,04	20,89
Stubičke Toplice	1	11	202	102	31	21	18	11	9	14,96	12,83
Osmorazredne Eight grades	1	11	202	102	31	21	18	11	9	14,96	12,83
Sveti Križ Začretje	4	26	447	224	67	38	30	34	27	36,02	28,94
Četverorazredne Four grades	3	8	73	32	-	8	7	8	7	8,00	7,00
Osmorazredne Eight grades	1	18	374	192	67	30	23	26	20	28,02	21,94
Tuhelj	1	8	136	57	24	19	15	9	9	13,55	11,82
Osmorazredne Eight grades	1	8	136	57	24	19	15	9	9	13,55	11,82

3.1. OSNOVNE ŠKOLE, RAZREDNI ODJELI, UČENICI I UČITELJI, KRAJ ŠKOLSKE GODINE 2013./2014.
BASIC SCHOOLS, CLASS UNITS, PUPILS AND TEACHERS, END OF 2013/2014 SCHOOL YEAR

(nastavak)
 (continued)

	Škole Schools	Razredni odjeli Class units	Učenci Pupils		Učenci koji su završili školu Pupils who completed school	Učitelji Teachers				Učitelji u ekvivalentu pune zaposlenosti Teachers, FTE	
			svega All	učenice Female pupils		ukupno Total		s punim radnim vremenom Full-time		svega All	žene Women
						svega All	žene Women	svega All	žene Women		
Veliko Trgovišće	3	22	348	185	51	39	34	29	26	33,21	29,31
Četvorazredne	1	2	15	7	-	2	2	2	2	2,00	2,00
<i>Four grades</i>											
Osmorazredne	2	20	333	178	51	37	32	27	24	31,21	27,31
<i>Eight grades</i>											
Zlatar-Bistrica	1	10	176	77	29	23	20	9	8	13,78	12,17
Osmorazredne	1	10	176	77	29	23	20	9	8	13,78	12,17
<i>Eight grades</i>											
Sisačko-moslavačka županija <i>County of Sisak-Moslavina</i>	91	709	12 638	6 196	1 741	1 269	1 028	949	800	1 090,39	897,83
Četvorazredne	53	125	1 295	648	-	138	128	134	124	135,26	125,26
<i>Four grades</i>											
Osmorazredne	38	584	11 343	5 548	1 741	1 131	900	815	676	955,13	772,57
<i>Eight grades</i>											
Gradovi/ <i>Towns</i>											
Glina	3	32	584	292	86	55	44	48	41	51,45	42,62
Četvorazredne	2	5	44	22	-	5	5	5	5	5,00	5,00
<i>Four grades</i>											
Osmorazredne	1	27	540	270	86	50	39	43	36	46,45	37,62
<i>Eight grades</i>											
Hrvatska Kostajnica	1	14	262	131	34	31	21	23	18	26,20	19,20
Osmorazredne	1	14	262	131	34	31	21	23	18	26,20	19,20
<i>Eight grades</i>											
Kutina	15	109	1 958	951	275	181	152	150	130	166,12	140,89
Četvorazredne	10	21	272	134	-	23	23	23	23	23,00	23,00
<i>Four grades</i>											
Osmorazredne	5	88	1 686	817	275	158	129	127	107	143,12	117,89
<i>Eight grades</i>											
Novska	8	58	1 090	536	127	95	74	82	67	86,67	69,46
Četvorazredne	6	17	139	74	-	19	14	19	14	19,00	14,00
<i>Four grades</i>											
Osmorazredne	2	41	951	462	127	76	60	63	53	67,67	55,46
<i>Eight grades</i>											
Petrijnja	9	112	1 980	953	267	196	152	147	116	165,50	130,14
Četvorazredne	3	11	134	66	-	14	13	12	11	12,58	11,58
<i>Four grades</i>											
Osmorazredne	6	101	1 846	887	267	182	139	135	105	152,92	118,56
<i>Eight grades</i>											
Popovača	9	51	908	457	113	72	61	70	60	71,00	60,50
Četvorazredne	8	23	301	148	-	24	24	23	23	23,50	23,50
<i>Four grades</i>											
Osmorazredne	1	28	607	309	113	48	37	47	37	47,50	37,00
<i>Eight grades</i>											
Sisak	15	162	3 268	1 627	418	303	261	228	198	260,89	225,73
Četvorazredne	6	17	177	84	-	18	17	17	16	17,18	16,18
<i>Four grades</i>											
Osmorazredne	9	145	3 091	1 543	418	285	244	211	182	243,71	209,55
<i>Eight grades</i>											
Općine/ <i>Municipalities</i>											
Donji Kukuruzari	1	8	108	55	14	19	13	8	8	12,98	10,63
Osmorazredne	1	8	108	55	14	19	13	8	8	12,98	10,63
<i>Eight grades</i>											
Dvor	2	12	196	88	36	25	19	12	10	19,00	14,85
Četvorazredne	1	2	13	6	-	2	2	2	2	2,00	2,00
<i>Four grades</i>											
Osmorazredne	1	10	183	82	36	23	17	10	8	17,00	12,85
<i>Eight grades</i>											
Gvozd	1	8	135	76	19	24	18	8	8	13,62	11,15
Osmorazredne	1	8	135	76	19	24	18	8	8	13,62	11,15
<i>Eight grades</i>											

3.1. OSNOVNE ŠKOLE, RAZREDNI ODJELI, UČENICI I UČITELJI, KRAJ ŠKOLSKE GODINE 2013./2014.
BASIC SCHOOLS, CLASS UNITS, PUPILS AND TEACHERS, END OF 2013/2014 SCHOOL YEAR

(nastavak)
 (continued)

	Škole Schools	Razredni odjeli Class units	Učenci Pupils		Učenci koji su završili školu Pupils who completed school	Učitelji Teachers				Učitelji u ekvivalentu pune zaposlenosti Teachers, FTE	
			svega All	učenice Female pupils		ukupno Total		s punim radnim vremenom Full-time		svega All	žene Women
						svega All	žene Women	svega All	žene Women		
Hrvatska Dubica	1	8	140	75	21	22	19	10	9	14,80	13,00
Osmorazredne Eight grades	1	8	140	75	21	22	19	10	9	14,80	13,00
Jasenovac	2	11	142	72	31	24	18	11	9	20,49	13,59
Četvorazredne Four grades	1	2	19	9	-	2	2	2	2	2,00	2,00
Osmorazredne Eight grades	1	9	123	63	31	22	16	9	7	18,49	11,59
Lekenik	5	26	435	213	68	40	34	29	26	33,92	29,57
Četvorazredne Four grades	4	9	97	53	-	9	9	9	9	9,00	9,00
Osmorazredne Eight grades	1	17	338	160	68	31	25	20	17	24,92	20,57
Lipovijani	3	19	336	153	62	41	34	33	26	36,55	29,55
Četvorazredne Four grades	2	4	26	12	-	5	4	5	4	5,00	4,00
Osmorazredne Eight grades	1	15	310	141	62	36	30	28	22	31,55	25,55
Majur	1	2	6	4	-	5	5	5	5	5,00	5,00
Četvorazredne Four grades	1	2	6	4	-	5	5	5	5	5,00	5,00
Martinska Ves	5	14	166	82	19	25	21	14	12	18,40	15,60
Četvorazredne Four grades	4	6	32	16	-	6	5	6	5	6,00	5,00
Osmorazredne Eight grades	1	8	134	66	19	19	16	8	7	12,40	10,60
Sunja	5	31	482	211	100	52	40	38	31	43,60	34,60
Četvorazredne Four grades	2	2	14	8	-	2	2	2	2	2,00	2,00
Osmorazredne Eight grades	3	29	468	203	100	50	38	36	29	41,60	32,60
Topusko	1	15	218	109	26	29	20	15	12	20,60	15,20
Osmorazredne Eight grades	1	15	218	109	26	29	20	15	12	20,60	15,20
Velika Ludina	4	17	224	111	25	30	22	18	14	23,60	16,55
Četvorazredne Four grades	3	4	21	12	-	4	3	4	3	4,00	3,00
Osmorazredne Eight grades	1	13	203	99	25	26	19	14	11	19,60	13,55
Karlovačka županija County of Karlovac	78	526	8 805	4 272	1 141	995	822	671	593	808,81	691,74
Četvorazredne Four grades	43	79	660	318	-	107	94	80	77	86,46	81,14
Osmorazredne Eight grades	35	447	8 145	3 954	1 141	888	728	591	516	722,35	610,60
Gradovi/ Towns											
Duga Resa	4	39	752	323	99	63	51	51	41	56,32	45,82
Četvorazredne Four grades	2	4	35	12	-	4	4	4	4	4,00	4,00
Osmorazredne Eight grades	2	35	717	311	99	59	47	47	37	52,32	41,82
Karlovac	21	210	4 036	1 998	535	385	322	286	256	330,72	287,65
Četvorazredne Four grades	11	23	209	107	-	26	24	23	22	24,24	22,88
Osmorazredne Eight grades	10	187	3 827	1 891	535	359	298	263	234	306,48	264,77
Ogulin	9	62	1 033	513	126	105	81	79	65	89,13	71,13
Četvorazredne Four grades	5	11	108	50	-	15	12	11	11	12,31	11,28
Osmorazredne Eight grades	4	51	925	463	126	90	69	68	54	76,82	59,85

3.1. OSNOVNE ŠKOLE, RAZREDNI ODJELI, UČENICI I UČITELJI, KRAJ ŠKOLSKE GODINE 2013./2014.
BASIC SCHOOLS, CLASS UNITS, PUPILS AND TEACHERS, END OF 2013/2014 SCHOOL YEAR

(nastavak)
 (continued)

	Škole Schools	Razredni odjeli Class units	Učenci Pupils		Učenci koji su završili školu Pupils who completed school	Učitelji Teachers				Učitelji u ekvivalentu pune zaposlenosti Teachers, FTE	
			svega All	učenice Female pupils		ukupno Total		s punim radnim vremenom Full-time		svega All	žene Women
						svega All	žene Women	svega All	žene Women		
Ozalj	8	26	375	178	50	50	41	30	26	35,47	30,20
Četverorazredne Four grades	7	14	113	60	-	28	24	14	13	16,52	15,07
Osmorazredne Eight grades	1	12	262	118	50	22	17	16	13	18,95	15,13
Slunj	1	20	377	173	59	31	28	26	24	28,38	26,13
Osmorazredne Eight grades	1	20	377	173	59	31	28	26	24	28,38	26,13
Općine/ Municipalities											
Barilovići	4	12	149	69	13	30	21	13	11	20,04	15,16
Četverorazredne Four grades	3	6	60	27	-	7	6	6	5	6,42	5,42
Osmorazredne Eight grades	1	6	89	42	13	23	15	7	6	13,62	9,74
Bosiljevo	2	8	45	19	3	17	13	7	7	10,42	9,76
Četverorazredne Four grades	1	2	10	6	-	4	3	3	3	3,16	3,00
Osmorazredne Eight grades	1	6	35	13	3	13	10	4	4	7,26	6,76
Cetingrad	2	10	161	85	21	24	19	13	11	17,49	13,97
Četverorazredne Four grades	1	2	15	6	-	3	3	2	2	2,19	2,19
Osmorazredne Eight grades	1	8	146	79	21	21	16	11	9	15,30	11,78
Draganić	1	10	186	93	27	26	24	11	11	16,92	16,17
Osmorazredne Eight grades	1	10	186	93	27	26	24	11	11	16,92	16,17
Generalski Stol	5	12	124	58	11	26	25	13	13	18,12	18,00
Četverorazredne Four grades	4	4	23	10	-	6	5	4	4	4,42	4,30
Osmorazredne Eight grades	1	8	101	48	11	20	20	9	9	13,70	13,70
Josipdol	5	21	306	161	42	38	32	25	22	30,85	26,20
Četverorazredne Four grades	3	4	26	10	-	4	4	4	4	4,00	4,00
Osmorazredne Eight grades	2	17	280	151	42	34	28	21	18	26,85	22,20
Krnjak	1	8	110	52	12	23	19	7	7	12,84	11,66
Osmorazredne Eight grades	1	8	110	52	12	23	19	7	7	12,84	11,66
Lasinja	1	8	93	47	5	21	16	9	9	12,92	11,00
Osmorazredne Eight grades	1	8	93	47	5	21	16	9	9	12,92	11,00
Netretić	5	16	136	70	14	28	25	21	19	24,25	21,87
Četverorazredne Four grades	3	4	28	16	-	4	4	4	4	4,00	4,00
Osmorazredne Eight grades	2	12	108	54	14	24	21	17	15	20,25	17,87
Plaški	1	9	152	67	19	26	22	12	10	17,80	15,10
Osmorazredne Eight grades	1	9	152	67	19	26	22	12	10	17,80	15,10
Rakovica	2	14	221	107	30	27	22	19	15	22,32	18,12
Četverorazredne Four grades	1	2	13	5	-	3	2	2	2	2,20	2,00
Osmorazredne Eight grades	1	12	208	102	30	24	20	17	13	20,12	16,12
Ribnik	1	1	6	2	-	1	1	1	1	1,00	1,00
Četverorazredne Four grades	1	1	6	2	-	1	1	1	1	1,00	1,00
Saborsko	1	2	14	7	-	2	2	2	2	2,00	2,00
Četverorazredne Four grades	1	2	14	7	-	2	2	2	2	2,00	2,00

3.1. OSNOVNE ŠKOLE, RAZREDNI ODJELI, UČENICI I UČITELJI, KRAJ ŠKOLSKE GODINE 2013./2014.
BASIC SCHOOLS, CLASS UNITS, PUPILS AND TEACHERS, END OF 2013/2014 SCHOOL YEAR

(nastavak)
 (continued)

	Škole Schools	Razredni odjeli Class units	Učenci Pupils		Učenci koji su završili školu Pupils who completed school	Učitelji Teachers				Učitelji u ekvivalentu pune zaposlenosti Teachers, FTE	
			svega All	učenice Female pupils		ukupno Total		s punim radnim vremenom Full-time		svega All	žene Women
						svega All	žene Women	svega All	žene Women		
Tounj	1	7	90	45	16	12	10	6	6	8,18	7,33
Osmorazredne Eight grades	1	7	90	45	16	12	10	6	6	8,18	7,33
Vojnić	1	15	245	120	33	32	24	18	17	27,89	21,05
Osmorazredne Eight grades	1	15	245	120	33	32	24	18	17	27,89	21,05
Žakanje	2	16	194	85	26	28	24	22	20	25,75	22,42
Osmorazredne Eight grades	2	16	194	85	26	28	24	22	20	25,75	22,42
Varaždinska županija County of Varaždin	70	766	14 088	6 981	1 815	1 340	1 114	1 011	873	1 166,96	987,92
Četverorazredne Four grades	23	69	774	367	-	75	68	69	64	70,57	65,17
Osmorazredne Eight grades	47	697	13 314	6 614	1 815	1 265	1 046	942	809	1 096,39	922,75
Gradovi/ Towns											
Ivanec	7	55	1 054	550	150	89	77	76	66	81,44	70,91
Četverorazredne Four grades	4	11	128	61	-	12	9	11	9	11,20	9,00
Osmorazredne Eight grades	3	44	926	489	150	77	68	65	57	70,24	61,91
Lepoglava	4	38	701	353	98	74	61	57	49	68,25	57,29
Četverorazredne Four grades	1	4	41	14	-	4	4	4	4	4,00	4,00
Osmorazredne Eight grades	3	34	660	339	98	70	57	53	45	64,25	53,29
Ludbreg	1	32	718	353	88	48	41	44	38	45,79	39,36
Osmorazredne Eight grades	1	32	718	353	88	48	41	44	38	45,79	39,36
Novi Marof	7	64	1 108	535	145	103	78	95	73	99,10	75,16
Četverorazredne Four grades	3	11	106	52	-	12	11	12	11	12,00	11,00
Osmorazredne Eight grades	4	53	1 002	483	145	91	67	83	62	87,10	64,16
Varaždin	7	161	3 423	1 720	450	275	242	216	195	245,05	218,28
Osmorazredne Eight grades	7	161	3 423	1 720	450	275	242	216	195	245,05	218,28
Varaždinske Toplice	5	31	477	254	73	57	41	39	29	47,24	33,63
Četverorazredne Four grades	3	5	50	32	-	7	6	5	4	5,60	4,60
Osmorazredne Eight grades	2	26	427	222	73	50	35	34	25	41,64	29,03
Općine/ Municipalities											
Bednja	3	25	305	145	40	35	30	32	28	33,33	28,83
Osmorazredne Eight grades	3	25	305	145	40	35	30	32	28	33,33	28,83
Beretinec	1	4	42	19	-	6	4	4	3	4,37	3,17
Četverorazredne Four grades	1	4	42	19	-	6	4	4	3	4,37	3,17
Breznica	1	8	112	46	8	19	13	9	9	12,93	11,00
Osmorazredne Eight grades	1	8	112	46	8	19	13	9	9	12,93	11,00
Breznički Hum	2	9	169	84	16	18	14	11	11	14,29	12,41
Četverorazredne Four grades	1	1	12	5	-	1	1	1	1	1,00	1,00
Osmorazredne Eight grades	1	8	157	79	16	17	13	10	10	13,29	11,41

3.1. OSNOVNE ŠKOLE, RAZREDNI ODJELI, UČENICI I UČITELJI, KRAJ ŠKOLSKE GODINE 2013./2014.
BASIC SCHOOLS, CLASS UNITS, PUPILS AND TEACHERS, END OF 2013/2014 SCHOOL YEAR

(nastavak)
 (continued)

	Škole Schools	Razredni odjeli Class units	Učenci Pupils		Učenci koji su završili školu Pupils who completed school	Učitelji Teachers				Učitelji u ekvivalentu pune zaposlenosti Teachers, FTE	
			svega All	učenice Female pupils		ukupno Total		s punim radnim vremenom Full-time		svega All	žene Women
						svega All	žene Women	svega All	žene Women		
Cestica	3	24	401	209	49	36	30	35	30	35,50	30,00
Četverorazredne Four grades	2	6	69	31	-	6	6	6	6	6,00	6,00
Osmorazredne Eight grades	1	18	332	178	49	30	24	29	24	29,50	24,00
Donja Voća	2	14	172	70	25	34	29	8	8	19,42	17,32
Osmorazredne Eight grades	2	14	172	70	25	34	29	8	8	19,42	17,32
Gornji Knežinec	2	22	408	196	59	33	27	32	27	32,50	27,00
Četverorazredne Four grades	1	2	24	12	-	2	2	2	2	2,00	2,00
Osmorazredne Eight grades	1	20	384	184	59	31	25	30	25	30,50	25,00
Jalžabet	2	16	241	126	29	33	27	21	18	25,80	21,60
Četverorazredne Four grades	1	4	52	23	-	5	5	4	4	4,40	4,40
Osmorazredne Eight grades	1	12	189	103	29	28	22	17	14	21,40	17,20
Klenovnik	1	8	175	86	16	20	19	9	9	14,50	14,00
Osmorazredne Eight grades	1	8	175	86	16	20	19	9	9	14,50	14,00
Ljubešćica	1	10	176	98	23	20	16	11	10	14,73	12,63
Osmorazredne Eight grades	1	10	176	98	23	20	16	11	10	14,73	12,63
Martijanec	1	16	214	98	26	28	24	19	16	23,05	19,45
Osmorazredne Eight grades	1	16	214	98	26	28	24	19	16	23,05	19,45
Maruševec	3	29	471	214	61	44	38	38	33	40,35	34,87
Četverorazredne Four grades	1	4	38	18	-	4	4	4	4	4,00	4,00
Osmorazredne Eight grades	2	25	433	196	61	40	34	34	29	36,35	30,87
Petrijanec	3	29	537	249	48	44	40	36	34	39,95	36,86
Četverorazredne Four grades	2	7	99	52	-	6	6	6	6	6,00	6,00
Osmorazredne Eight grades	1	22	438	197	48	38	34	30	28	33,95	30,86
Sračinec	2	27	514	246	63	47	32	42	30	44,50	31,00
Četverorazredne Four grades	1	4	43	22	-	4	4	4	4	4,00	4,00
Osmorazredne Eight grades	1	23	471	224	63	43	28	38	26	40,50	27,00
Sveti Đurd	1	16	356	179	46	31	25	21	16	25,77	20,57
Osmorazredne Eight grades	1	16	356	179	46	31	25	21	16	25,77	20,57
Sveti Ilija	2	23	384	183	55	46	38	24	21	35,34	29,62
Osmorazredne Eight grades	2	23	384	183	55	46	38	24	21	35,34	29,62
Tmovec Bartolovečki	2	32	622	321	72	59	51	36	33	46,79	41,19
Osmorazredne Eight grades	2	32	622	321	72	59	51	36	33	46,79	41,19
Veliki Bukovec	1	18	323	160	36	30	23	22	18	25,20	20,00
Osmorazredne Eight grades	1	18	323	160	36	30	23	22	18	25,20	20,00
Vidovec	3	31	592	288	88	64	53	48	43	55,10	47,90
Četverorazredne Four grades	1	4	44	17	-	4	4	4	4	4,00	4,00
Osmorazredne Eight grades	2	27	548	271	88	60	49	44	39	51,10	43,90
Vinica	2	16	261	132	31	29	27	19	19	24,72	23,72
Četverorazredne Four grades	1	2	26	9	-	2	2	2	2	2,00	2,00

3.1. OSNOVNE ŠKOLE, RAZREDNI ODJELI, UČENICI I UČITELJI, KRAJ ŠKOLSKE GODINE 2013./2014.
BASIC SCHOOLS, CLASS UNITS, PUPILS AND TEACHERS, END OF 2013/2014 SCHOOL YEAR

(nastavak)
(continued)

	Škole Schools	Razredni odjeli Class units	Učenci Pupils		Učenci koji su završili školu Pupils who completed school	Učitelji Teachers				Učitelji u ekvivalentu pune zaposlenosti Teachers, FTE	
			svoga All	učenice Female pupils		ukupno Total		s punim radnim vremenom Full-time		svoga All	žene Women
						svoga All	žene Women	svoga All	žene Women		
Osmorazredne Eight grades	1	14	235	123	31	27	25	17	17	22,72	21,72
Visoko	1	8	132	67	20	18	14	7	7	11,95	10,15
Osmorazredne Eight grades	1	8	132	67	20	18	14	7	7	11,95	10,15
Koprivničko-križevačka županija County of Koprivnica-Križevci	89	537	9 123	4 390	1 210	895	698	664	546	767,70	613,58
Četvorazredne Four grades	63	134	1 440	698	-	180	154	141	131	152,04	136,45
Osmorazredne Eight grades	26	403	7 683	3 692	1 210	715	544	523	415	615,66	477,13
Gradovi/ Towns											
Đurđevac	6	39	704	348	84	52	39	48	37	50,74	38,45
Četvorazredne Four grades	5	6	41	20	-	6	6	6	6	6,00	6,00
Osmorazredne Eight grades	1	33	663	328	84	46	33	42	31	44,74	32,45
Koprivnica	7	103	2 307	1 113	305	158	128	140	111	149,93	119,52
Četvorazredne Four grades	4	11	190	93	-	12	11	11	10	11,63	10,63
Osmorazredne Eight grades	3	92	2 117	1 020	305	146	117	129	101	138,30	108,89
Križevci	15	85	1 645	785	238	140	114	113	98	120,41	101,80
Četvorazredne Four grades	13	24	237	113	-	41	32	25	23	27,63	24,58
Osmorazredne Eight grades	2	61	1 408	672	238	99	82	88	75	92,78	77,22
Općine/ Municipalities											
Drnje	2	16	251	108	40	29	22	20	16	26,52	20,83
Četvorazredne Four grades	1	2	25	18	-	2	2	2	2	2,00	2,00
Osmorazredne Eight grades	1	14	226	90	40	27	20	18	14	24,52	18,83
Đelekovec	2	10	104	54	18	25	20	10	10	15,29	13,54
Četvorazredne Four grades	1	2	11	4	-	2	2	2	2	2,00	2,00
Osmorazredne Eight grades	1	8	93	50	18	23	18	8	8	13,29	11,54
Ferdinandovac	1	8	165	81	23	18	11	9	5	12,72	7,62
Osmorazredne Eight grades	1	8	165	81	23	18	11	9	5	12,72	7,62
Gola	6	20	238	107	28	38	27	27	23	34,12	25,16
Četvorazredne Four grades	5	10	97	49	-	18	14	14	14	17,16	14,00
Osmorazredne Eight grades	1	10	141	58	28	20	13	13	9	16,96	11,16
Gornja Rijeka	2	14	201	88	29	25	18	16	10	20,31	13,81
Četvorazredne Four grades	1	2	13	5	-	2	2	2	2	2,00	2,00
Osmorazredne Eight grades	1	12	188	83	29	23	16	14	8	18,31	11,81
Hlebine	1	8	102	49	16	14	12	8	8	11,17	10,25
Osmorazredne Eight grades	1	8	102	49	16	14	12	8	8	11,17	10,25
Kalinovac	1	8	131	58	19	16	12	9	7	12,20	9,37
Osmorazredne Eight grades	1	8	131	58	19	16	12	9	7	12,20	9,37
Kalnik	1	8	79	31	12	19	13	10	9	13,26	10,55
Osmorazredne Eight grades	1	8	79	31	12	19	13	10	9	13,26	10,55

3.1. OSNOVNE ŠKOLE, RAZREDNI ODJELI, UČENICI I UČITELJI, KRAJ ŠKOLSKE GODINE 2013./2014.
BASIC SCHOOLS, CLASS UNITS, PUPILS AND TEACHERS, END OF 2013/2014 SCHOOL YEAR

(nastavak)
 (continued)

	Škole Schools	Razredni odjeli Class units	Učenci Pupils		Učenci koji su završili školu Pupils who completed school	Učitelji Teachers				Učitelji u ekvivalentu pune zaposlenosti Teachers, FTE	
			svega All	učenice Female pupils		ukupno Total		s punim radnim vremenom Full-time		svega All	žene Women
						svega All	žene Women	svega All	žene Women		
Kloštar Podravski	4	26	445	209	52	39	31	33	27	35,78	28,86
Četverorazredne	2	4	60	26	-	4	4	4	4	4,00	4,00
<i>Four grades</i>											
Osmorazredne	2	22	385	183	52	35	27	29	23	31,78	24,86
<i>Eight grades</i>											
Koprivnički Bregi	2	12	188	96	23	25	20	11	9	17,85	14,35
Četverorazredne	1	4	42	25	-	6	5	4	3	4,69	3,69
<i>Four grades</i>											
Osmorazredne	1	8	146	71	23	19	15	7	6	13,16	10,66
<i>Eight grades</i>											
Koprivnički Ivanec	2	11	179	86	26	16	13	11	10	12,28	10,62
Četverorazredne	1	4	53	22	-	5	4	4	3	4,26	3,26
<i>Four grades</i>											
Osmorazredne	1	7	126	64	26	11	9	7	7	8,02	7,36
<i>Eight grades</i>											
Legrad	4	11	111	44	14	25	19	11	10	16,26	12,76
Četverorazredne	3	3	22	9	-	6	6	3	3	3,33	3,33
<i>Four grades</i>											
Osmorazredne	1	8	89	35	14	19	13	8	7	12,93	9,43
<i>Eight grades</i>											
Molve	1	12	191	92	29	21	13	15	11	18,15	11,95
Osmorazredne	1	12	191	92	29	21	13	15	11	18,15	11,95
<i>Eight grades</i>											
Novigrad Podravski	3	16	185	82	23	28	23	16	13	22,63	18,50
Četverorazredne	2	4	15	6	-	4	4	4	4	4,00	4,00
<i>Four grades</i>											
Osmorazredne	1	12	170	76	23	24	19	12	9	18,63	14,50
<i>Eight grades</i>											
Novo Virje	3	5	51	22	-	6	5	5	4	5,32	4,32
Četverorazredne	3	5	51	22	-	6	5	5	4	5,32	4,32
<i>Four grades</i>											
Peteranec	2	10	124	64	-	13	12	12	12	12,55	12,00
Četverorazredne	2	10	124	64	-	13	12	12	12	12,55	12,00
<i>Four grades</i>											
Rasinja	4	19	267	144	33	35	25	22	17	26,86	20,49
Četverorazredne	3	7	72	38	-	10	7	7	6	7,59	6,14
<i>Four grades</i>											
Osmorazredne	1	12	195	106	33	25	18	15	11	19,27	14,35
<i>Eight grades</i>											
Sokolovac	6	23	283	135	35	37	26	29	22	31,12	23,35
Četverorazredne	5	11	113	54	-	13	10	11	9	11,39	9,26
<i>Four grades</i>											
Osmorazredne	1	12	170	81	35	24	16	18	13	19,73	14,09
<i>Eight grades</i>											
Sveti Ivan Žabno	4	26	403	201	55	41	37	33	31	37,04	34,12
Četverorazredne	3	10	126	56	-	13	12	10	10	11,15	10,90
<i>Four grades</i>											
Osmorazredne	1	16	277	145	55	28	25	23	21	25,89	23,22
<i>Eight grades</i>											
Sveti Petar Orehovec	6	26	386	201	63	41	33	32	26	35,35	28,39
Četverorazredne	5	12	128	63	-	14	13	12	11	12,34	11,34
<i>Four grades</i>											
Osmorazredne	1	14	258	138	63	27	20	20	15	23,01	17,05
<i>Eight grades</i>											
Virje	4	21	383	192	45	34	25	24	20	29,84	22,97
Četverorazredne	3	3	20	11	-	3	3	3	3	3,00	3,00
<i>Four grades</i>											
Osmorazredne	1	18	363	181	45	31	22	21	17	26,84	19,97
<i>Eight grades</i>											

3.1. OSNOVNE ŠKOLE, RAZREDNI ODJELI, UČENICI I UČITELJI, KRAJ ŠKOLSKE GODINE 2013./2014.
BASIC SCHOOLS, CLASS UNITS, PUPILS AND TEACHERS, END OF 2013/2014 SCHOOL YEAR

(nastavak)
(continued)

	Škole Schools	Razredni odjeli Class units	Učenci Pupils		Učenci koji su završili školu Pupils who completed school	Učitelji Teachers				Učitelji u ekvivalentu pune zaposlenosti Teachers, FTE	
			svoga All	učenice Female pupils		ukupno Total		s punim radnim vremenom Full-time		svoga All	žene Women
						svoga All	žene Women	svoga All	žene Women		
Bjelovarsko-bilogorska županija County of Bjelovar-Bilogora	106	569	9 285	4 543	1 278	992	752	711	577	818,83	645,60
Četverorazredne Four grades	77	159	1 629	803	-	187	156	159	141	165,55	144,68
Osmorazredne Eight grades	29	410	7 656	3 740	1 278	805	596	552	436	653,28	500,92
Gradovi/ Towns											
Bjelovar	17	152	3 054	1 524	429	261	212	218	180	234,41	191,78
Četverorazredne Four grades	11	34	488	250	-	44	39	35	32	37,54	34,24
Osmorazredne Eight grades	6	118	2 566	1 274	429	217	173	183	148	196,87	157,54
Čazma	6	36	628	304	79	50	45	45	41	47,28	42,64
Četverorazredne Four grades	5	12	139	71	-	13	11	12	10	12,36	10,36
Osmorazredne Eight grades	1	24	489	233	79	37	34	33	31	34,92	32,28
Daruvar	8	54	932	413	141	84	62	71	51	77,76	56,68
Četverorazredne Four grades	5	7	45	17	-	9	7	7	6	7,98	6,45
Osmorazredne Eight grades	3	47	887	396	141	75	55	64	45	69,78	50,23
Garešnica	8	47	782	390	120	77	51	58	42	66,20	45,76
Četverorazredne Four grades	6	14	140	59	-	14	11	14	11	14,00	11,00
Osmorazredne Eight grades	2	33	642	331	120	63	40	44	31	52,20	34,76
Grubišno Polje	3	23	432	205	63	38	27	31	22	33,54	24,00
Četverorazredne Four grades	2	4	44	19	-	4	4	4	4	4,00	4,00
Osmorazredne Eight grades	1	19	388	186	63	34	23	27	18	29,54	20,00
Općine/ Municipalities											
Berek	1	8	78	46	10	19	12	7	6	11,33	7,83
Osmorazredne Eight grades	1	8	78	46	10	19	12	7	6	11,33	7,83
Dežanovac	8	19	240	130	30	33	24	21	19	24,64	20,57
Četverorazredne Four grades	7	10	96	46	-	10	9	10	9	10,00	9,00
Osmorazredne Eight grades	1	9	144	84	30	23	15	11	10	14,64	11,57
Đulovac	4	22	326	147	37	39	26	24	19	30,25	21,92
Četverorazredne Four grades	2	3	23	10	-	3	3	3	3	3,00	3,00
Osmorazredne Eight grades	2	19	303	137	37	36	23	21	16	27,25	18,92
Hercegovac	4	17	218	113	27	30	18	21	14	23,85	15,22
Četverorazredne Four grades	3	7	61	36	-	7	5	7	5	7,00	5,00
Osmorazredne Eight grades	1	10	157	77	27	23	13	14	9	16,85	10,22
Ivanska	3	14	239	109	29	25	20	17	15	20,51	17,61
Četverorazredne Four grades	2	2	13	8	-	2	2	2	2	2,00	2,00
Osmorazredne Eight grades	1	12	226	101	29	23	18	15	13	18,51	15,61
Kapela	5	17	217	103	18	30	24	19	15	23,98	19,38
Četverorazredne Four grades	4	6	50	21	-	8	5	6	5	6,60	5,00
Osmorazredne Eight grades	1	11	167	82	18	22	19	13	10	17,38	14,38

3.1. OSNOVNE ŠKOLE, RAZREDNI ODJELI, UČENICI I UČITELJI, KRAJ ŠKOLSKE GODINE 2013./2014.
BASIC SCHOOLS, CLASS UNITS, PUPILS AND TEACHERS, END OF 2013/2014 SCHOOL YEAR

(nastavak)
 (continued)

	Škole Schools	Razredni odjeli Class units	Učenci Pupils		Učenci koji su završili školu Pupils who completed school	Učitelji Teachers				Učitelji u ekvivalentu pune zaposlenosti Teachers, FTE	
			svoga All	učenice Female pupils		ukupno Total		s punim radnim vremenom Full-time		svoga All	žene Women
						svoga All	žene Women	svoga All	žene Women		
Končanica	5	16	145	75	18	32	25	11	10	20,51	14,94
Četverorazredne Four grades	4	6	38	21	-	5	5	5	5	5,00	5,00
Osmorazredne Eight grades	1	10	107	54	18	27	20	6	5	15,51	9,94
Nova Rača	6	19	262	133	35	36	30	23	21	28,98	25,82
Četverorazredne Four grades	5	8	68	35	-	8	8	8	8	8,00	8,00
Osmorazredne Eight grades	1	11	194	98	35	28	22	15	13	20,98	17,82
Rovišće	4	30	539	257	100	45	34	41	32	42,74	33,04
Četverorazredne Four grades	3	10	116	54	-	10	10	10	10	10,00	10,00
Osmorazredne Eight grades	1	20	423	203	100	35	24	31	22	32,74	23,04
Severin	1	3	36	14	-	3	3	3	3	3,00	3,00
Četverorazredne Four grades	1	3	36	14	-	3	3	3	3	3,00	3,00
Sirač	3	10	139	61	20	27	20	11	10	15,48	13,14
Četverorazredne Four grades	2	2	18	9	-	2	1	2	1	2,00	1,00
Osmorazredne Eight grades	1	8	121	52	20	25	19	9	9	13,48	12,14
Šandrovac	1	3	27	13	-	4	3	3	3	3,27	3,00
Četverorazredne Four grades	1	3	27	13	-	4	3	3	3	3,27	3,00
Štefanje	3	13	140	69	11	24	19	14	13	18,00	15,25
Četverorazredne Four grades	2	6	37	15	-	7	6	6	6	6,20	6,00
Osmorazredne Eight grades	1	7	103	54	11	17	13	8	7	11,80	9,25
Velika Pisanica	5	20	238	125	32	48	34	21	17	26,23	20,97
Četverorazredne Four grades	4	8	67	38	-	16	13	8	7	8,90	7,63
Osmorazredne Eight grades	1	12	171	87	32	32	21	13	10	17,33	13,34
Velika Trnovitica	2	10	110	45	19	21	15	11	10	15,42	12,07
Četverorazredne Four grades	1	2	14	5	-	2	1	2	1	2,00	1,00
Osmorazredne Eight grades	1	8	96	40	19	19	14	9	9	13,42	11,07
Veliki Grđevac	4	16	225	119	32	32	26	18	16	24,26	20,71
Četverorazredne Four grades	3	4	30	17	-	4	4	4	4	4,00	4,00
Osmorazredne Eight grades	1	12	195	102	32	28	22	14	12	20,26	16,71
Veliko Trojstvo	3	15	228	116	28	27	18	18	14	21,76	16,27
Četverorazredne Four grades	2	3	29	13	-	5	2	3	2	3,27	2,00
Osmorazredne Eight grades	1	12	199	103	28	22	16	15	12	18,49	14,27
Zrinski Topolovac	2	5	50	32	-	7	4	5	4	5,43	4,00
Četverorazredne Four grades	2	5	50	32	-	7	4	5	4	5,43	4,00
Primorsko-goranska županija County of Primorje-Gorski kotar	117	1 068	18 981	9 266	2 398	1 959	1 639	1 459	1 279	1 686,83	1 442,87
Državne škole State schools	116	1 062	18 932	9 249	2 391	1 949	1 631	1 449	1 271	1 676,83	1 434,87
Četverorazredne Four grades	44	91	880	423	-	110	97	93	88	98,36	91,12
Osmorazredne Eight grades	72	971	18 052	8 826	2 391	1 839	1 534	1 356	1 183	1 578,47	1 343,75

3.1. OSNOVNE ŠKOLE, RAZREDNI ODJELI, UČENICI I UČITELJI, KRAJ ŠKOLSKE GODINE 2013./2014.
BASIC SCHOOLS, CLASS UNITS, PUPILS AND TEACHERS, END OF 2013/2014 SCHOOL YEAR

(nastavak)
 (continued)

	Škole Schools	Razredni odjeli Class units	Učenci Pupils		Učenci koji su završili školu Pupils who completed school	Učitelji Teachers				Učitelji u ekvivalentu pune zaposlenosti Teachers, FTE	
			svega All	učenice Female pupils		ukupno Total		s punim radnim vremenom Full-time		svega All	žene Women
						svega All	žene Women	svega All	žene Women		
Privatne škole ¹⁾ Private schools ¹⁾	1	6	49	17	7	10	8	10	8	10,00	8,00
Osmorazredne Eight grades	1	6	49	17	7	10	8	10	8	10,00	8,00
Gradovi/ Towns											
Bakar	5	24	331	163	50	37	30	26	24	32,10	26,81
Četvorazredne Four grades	4	12	136	67	-	16	15	12	12	13,84	13,34
Osmorazredne Eight grades	1	12	195	96	50	21	15	14	12	18,26	13,47
Cres	2	13	203	102	25	28	24	21	19	24,50	21,34
Četvorazredne Four grades	1	1	3	1	-	1	1	1	1	1,00	1,00
Osmorazredne Eight grades	1	12	200	101	25	27	23	20	18	23,50	20,34
Crikvenica	5	40	748	360	94	81	72	50	45	62,75	55,17
Četvorazredne Four grades	3	10	116	65	-	12	12	10	10	10,64	10,64
Osmorazredne Eight grades	2	30	632	295	94	69	60	40	35	52,11	44,53
Čabar	5	27	217	107	22	44	37	37	32	40,84	34,53
Četvorazredne Four grades	1	1	6	3	-	1	1	1	1	1,00	1,00
Osmorazredne Eight grades	4	26	211	104	22	43	36	36	31	39,84	33,53
Delnice	3	25	383	189	46	46	36	26	25	36,40	30,82
Četvorazredne Four grades	1	1	5	3	-	2	2	1	1	1,14	1,14
Osmorazredne Eight grades	2	24	378	186	46	44	34	25	24	35,26	29,68
Kastav	1	28	645	317	75	45	42	42	39	43,50	40,50
Osmorazredne Eight grades	1	28	645	317	75	45	42	42	39	43,50	40,50
Kraljevica	5	31	501	247	77	55	43	41	32	46,97	36,67
Četvorazredne Four grades	3	8	67	23	-	11	10	8	7	9,00	8,00
Osmorazredne Eight grades	2	23	434	224	77	44	33	33	25	37,97	28,67
Krk	2	24	466	226	54	37	29	32	26	34,79	27,75
Osmorazredne Eight grades	2	24	466	226	54	37	29	32	26	34,79	27,75
Mali Lošinj	6	32	513	238	66	52	41	44	38	47,32	40,02
Četvorazredne Four grades	2	4	38	18	-	6	3	4	3	4,30	3,00
Osmorazredne Eight grades	4	28	475	220	66	46	38	40	35	43,02	37,02
Novi Vinodolski	1	17	341	142	61	31	23	24	17	26,80	19,40
Osmorazredne Eight grades	1	17	341	142	61	31	23	24	17	26,80	19,40
Opatija	4	28	575	294	74	48	42	40	38	42,59	39,61
Četvorazredne Four grades	3	6	72	29	-	8	8	8	8	8,00	8,00
Osmorazredne Eight grades	1	22	503	265	74	40	34	32	30	34,59	31,61
Rab	7	38	671	335	77	56	43	46	38	50,33	40,15
Četvorazredne Four grades	6	18	206	103	-	20	17	18	17	18,54	17,00
Osmorazredne Eight grades	1	20	465	232	77	36	26	28	21	31,79	23,15

3.1. OSNOVNE ŠKOLE, RAZREDNI ODJELI, UČENICI I UČITELJI, KRAJ ŠKOLSKE GODINE 2013./2014.
BASIC SCHOOLS, CLASS UNITS, PUPILS AND TEACHERS, END OF 2013/2014 SCHOOL YEAR

(nastavak)
(continued)

	Škole Schools	Razredni odjeli Class units	Učenci Pupils		Učenci koji su završili školu Pupils who completed school	Učitelji Teachers				Učitelji u ekvivalentu pune zaposlenosti Teachers, FTE	
			svega All	učenice Female pupils		ukupno Total		s punim radnim vremenom Full-time		svega All	žene Women
						svega All	žene Women	svega All	žene Women		
Rijeka	28	426	8 336	4 010	1 039	829	711	640	561	729,71	632,08
Državne škole State schools	27	420	8 287	3 993	1 032	819	703	630	553	719,71	624,08
Četvororazredne Four grades	3	4	26	13	-	4	3	4	3	4,00	3,00
Osmorazredne Eight grades	24	416	8 261	3 980	1 032	815	700	626	550	715,71	621,08
Privatne škole ¹⁾ Private schools ¹⁾	1	6	49	17	7	10	8	10	8	10,00	8,00
Osmorazredne Eight grades	1	6	49	17	7	10	8	10	8	10,00	8,00
Vrbovsko	8	27	288	151	42	41	33	37	31	38,60	31,80
Četvororazredne Four grades	5	6	42	22	-	6	6	6	6	6,00	6,00
Osmorazredne Eight grades	3	21	246	129	42	35	27	31	25	32,60	25,80
Općine/ Municipalities											
Baška	1	8	92	50	10	11	11	9	9	10,58	10,58
Osmorazredne Eight grades	1	8	92	50	10	11	11	9	9	10,58	10,58
Brod Moravice	1	6	37	14	3	17	10	6	5	10,55	7,25
Osmorazredne Eight grades	1	6	37	14	3	17	10	6	5	10,55	7,25
Čavle	2	26	551	261	66	42	38	33	30	36,93	33,76
Četvororazredne Four grades	1	2	13	8	-	2	2	2	2	2,00	2,00
Osmorazredne Eight grades	1	24	538	253	66	40	36	31	28	34,93	31,76
Dobrinj	1	8	95	40	14	12	10	9	8	10,20	8,80
Osmorazredne Eight grades	1	8	95	40	14	12	10	9	8	10,20	8,80
Fužine	3	9	90	53	15	23	16	10	10	15,30	12,40
Četvororazredne Four grades	2	2	10	2	-	3	2	2	2	2,50	2,00
Osmorazredne Eight grades	1	7	80	51	15	20	14	8	8	12,80	10,40
Jelenje	1	19	391	191	47	34	30	23	22	29,95	26,70
Osmorazredne Eight grades	1	19	391	191	47	34	30	23	22	29,95	26,70
Klana	1	8	138	73	16	19	14	7	7	11,80	9,80
Osmorazredne Eight grades	1	8	138	73	16	19	14	7	7	11,80	9,80
Kostrena	1	16	300	145	37	29	26	20	17	24,02	21,02
Osmorazredne Eight grades	1	16	300	145	37	29	26	20	17	24,02	21,02
Lokve	1	7	47	19	4	15	14	7	6	10,20	9,20
Osmorazredne Eight grades	1	7	47	19	4	15	14	7	6	10,20	9,20
Lovran	1	16	280	138	41	29	21	23	19	24,96	20,16
Osmorazredne Eight grades	1	16	280	138	41	29	21	23	19	24,96	20,16
Malinska-Dubašnica	1	15	246	117	37	23	21	21	20	21,80	20,40
Osmorazredne Eight grades	1	15	246	117	37	23	21	21	20	21,80	20,40
Matulji	6	41	736	363	102	72	57	49	41	58,89	47,82
Četvororazredne Four grades	4	11	118	54	-	13	10	11	10	11,40	10,00
Osmorazredne Eight grades	2	30	618	309	102	59	47	38	31	47,49	37,82

3.1. OSNOVNE ŠKOLE, RAZREDNI ODJELI, UČENICI I UČITELJI, KRAJ ŠKOLSKE GODINE 2013./2014.
BASIC SCHOOLS, CLASS UNITS, PUPILS AND TEACHERS, END OF 2013/2014 SCHOOL YEAR

(nastavak)
 (continued)

	Škole Schools	Razredni odjeli Class units	Učenci Pupils		Učenci koji su završili školu Pupils who completed school	Učitelji Teachers				Učitelji u ekvivalentu pune zaposlenosti Teachers, FTE	
			svega All	učenice Female pupils		ukupno Total		s punim radnim vremenom Full-time		svega All	žene Women
						svega All	žene Women	svega All	žene Women		
Mošćenička Draga	3	8	66	38	9	9	7	8	7	8,40	7,00
Četverorazredne	2	2	16	7	-	2	2	2	2	2,00	2,00
<i>Four grades</i>											
Osmorazredne	1	6	50	31	9	7	5	6	5	6,40	5,00
<i>Eight grades</i>											
Mrkopalj	1	7	48	28	6	15	11	11	8	13,18	9,05
Osmorazredne	1	7	48	28	6	15	11	11	8	13,18	9,05
<i>Eight grades</i>											
Omišalj	1	9	149	75	11	18	15	15	13	16,20	13,80
Osmorazredne	1	9	149	75	11	18	15	15	13	16,20	13,80
<i>Eight grades</i>											
Punat	1	8	140	75	24	11	9	10	8	10,35	8,35
Osmorazredne	1	8	140	75	24	11	9	10	8	10,35	8,35
<i>Eight grades</i>											
Ravna Gora	4	11	122	67	16	24	17	11	11	17,15	14,16
Četverorazredne	3	3	6	5	-	3	3	3	3	3,00	3,00
<i>Four grades</i>											
Osmorazredne	1	8	116	62	16	21	14	8	8	14,15	11,16
<i>Eight grades</i>											
Skrad	1	7	55	24	9	19	16	8	7	12,67	10,77
Osmorazredne	1	7	55	24	9	19	16	8	7	12,67	10,77
<i>Eight grades</i>											
Vinodolska općina	2	16	211	98	23	40	30	17	15	26,10	20,60
Osmorazredne	2	16	211	98	23	40	30	17	15	26,10	20,60
<i>Eight grades</i>											
Viškovo	1	35	881	469	95	54	50	47	45	49,80	47,00
Osmorazredne	1	35	881	469	95	54	50	47	45	49,80	47,00
<i>Eight grades</i>											
Vrbnik	1	8	88	47	11	13	10	9	6	10,60	7,60
Osmorazredne	1	8	88	47	11	13	10	9	6	10,60	7,60
<i>Eight grades</i>											
Ličko-senjska županija	51	257	3 505	1 671	479	463	328	315	243	386,16	285,70
County of Lika-Senj											
Četverorazredne	29	33	183	81	-	33	29	33	29	33,00	29,00
<i>Four grades</i>											
Osmorazredne	22	224	3 322	1 590	479	430	299	282	214	353,16	256,70
<i>Eight grades</i>											
Gradovi/ Towns											
Gospić	7	53	964	464	127	92	68	72	53	81,60	60,43
Četverorazredne	5	6	30	10	-	6	5	6	5	6,00	5,00
<i>Four grades</i>											
Osmorazredne	2	47	934	454	127	86	63	66	48	75,60	55,43
<i>Eight grades</i>											
Novalja	5	19	320	151	48	32	27	23	21	27,68	24,51
Četverorazredne	4	4	26	11	-	4	4	4	4	4,00	4,00
<i>Four grades</i>											
Osmorazredne	1	15	294	140	48	28	23	19	17	23,68	20,51
<i>Eight grades</i>											
Otočac	10	52	688	315	105	79	53	67	47	71,94	49,33
Četverorazredne	6	8	47	23	-	8	7	8	7	8,00	7,00
<i>Four grades</i>											
Osmorazredne	4	44	641	292	105	71	46	59	40	63,94	42,33
<i>Eight grades</i>											
Senj	4	29	439	209	57	47	42	42	38	44,60	40,20
Četverorazredne	1	1	6	5	-	1	1	1	1	1,00	1,00
<i>Four grades</i>											
Osmorazredne	3	28	433	204	57	46	41	41	37	43,60	39,20
<i>Eight grades</i>											

3.1. OSNOVNE ŠKOLE, RAZREDNI ODJELI, UČENICI I UČITELJI, KRAJ ŠKOLSKE GODINE 2013./2014.
BASIC SCHOOLS, CLASS UNITS, PUPILS AND TEACHERS, END OF 2013/2014 SCHOOL YEAR

(nastavak)
 (continued)

	Škole Schools	Razredni odjeli Class units	Učenci Pupils		Učenci koji su završili školu Pupils who completed school	Učitelji Teachers				Učitelji u ekvivalentu pune zaposlenosti Teachers, FTE	
			svoga All	učenice Female pupils		ukupno Total		s punim radnim vremenom Full-time		svoga All	žene Women
						svoga All	žene Women	svoga All	žene Women		
Općine/ Municipalities											
Brinje	6	17	227	113	27	27	19	20	15	23,96	17,00
Četverorazredne Four grades	5	6	43	19	-	6	5	6	5	6,00	5,00
Osmorazredne Eight grades	1	11	184	94	27	21	14	14	10	17,96	12,00
Donji Lapac	1	8	78	34	5	16	9	7	5	13,15	7,45
Osmorazredne Eight grades	1	8	78	34	5	16	9	7	5	13,15	7,45
Karlobag	1	6	35	13	6	14	11	8	7	11,16	8,85
Osmorazredne Eight grades	1	6	35	13	6	14	11	8	7	11,16	8,85
Lovinac	1	6	51	27	7	15	8	7	4	11,65	7,05
Osmorazredne Eight grades	1	6	51	27	7	15	8	7	4	11,65	7,05
Perušić	8	25	188	90	28	54	35	28	21	38,78	27,05
Četverorazredne Four grades	4	4	15	7	-	4	4	4	4	4,00	4,00
Osmorazredne Eight grades	4	21	173	83	28	50	31	24	17	34,78	23,05
Plitvička Jezera	5	26	375	187	50	56	35	26	20	39,28	27,09
Četverorazredne Four grades	3	3	15	5	-	3	2	3	2	3,00	2,00
Osmorazredne Eight grades	2	23	360	182	50	53	33	23	18	36,28	25,09
Udbina	2	9	108	53	15	19	12	9	7	13,82	9,80
Četverorazredne Four grades	1	1	1	1	-	1	1	1	1	1,00	1,00
Osmorazredne Eight grades	1	8	107	52	15	18	11	8	6	12,82	8,80
Vrhovine	1	7	32	15	4	12	9	6	5	8,54	6,94
Osmorazredne Eight grades	1	7	32	15	4	12	9	6	5	8,54	6,94
Virovitičko-podravska županija County of Virovitica-Podravina	77	393	6 746	3 280	939	647	509	512	425	576,28	464,38
Četverorazredne Four grades	61	116	1 224	598	-	130	121	118	115	123,77	117,24
Osmorazredne Eight grades	16	277	5 522	2 682	939	517	388	394	310	452,51	347,14
Gradovi/ Towns											
Orahovica	3	21	393	182	45	34	27	27	21	30,36	23,90
Četverorazredne Four grades	2	3	31	13	-	3	3	3	3	3,00	3,00
Osmorazredne Eight grades	1	18	362	169	45	31	24	24	18	27,36	20,90
Slatina	7	60	1 173	567	179	96	80	80	70	88,76	75,70
Četverorazredne Four grades	5	9	101	42	-	10	9	9	9	9,40	9,00
Osmorazredne Eight grades	2	51	1 072	525	179	86	71	71	61	79,36	66,70
Virovitica	10	78	1 654	801	240	126	104	113	95	118,96	99,41
Četverorazredne Four grades	8	23	321	162	-	24	23	24	23	24,00	23,00
Osmorazredne Eight grades	2	55	1 333	639	240	102	81	89	72	94,96	76,41
Općine/ Municipalities											
Crnac	2	4	44	22	-	6	4	4	4	5,31	4,00
Četverorazredne Four grades	2	4	44	22	-	6	4	4	4	5,31	4,00

3.1. OSNOVNE ŠKOLE, RAZREDNI ODJELI, UČENICI I UČITELJI, KRAJ ŠKOLSKE GODINE 2013./2014.
BASIC SCHOOLS, CLASS UNITS, PUPILS AND TEACHERS, END OF 2013/2014 SCHOOL YEAR

(nastavak)
 (continued)

	Škole Schools	Razredni odjeli Class units	Učenci Pupils		Učenci koji su završili školu Pupils who completed school	Učitelji Teachers				Učitelji u ekvivalentu pune zaposlenosti Teachers, FTE	
			svoga All	učenice Female pupils		ukupno Total		s punim radnim vremenom Full-time		svoga All	žene Women
						svoga All	žene Women	svoga All	žene Women		
Čačinci	1	12	188	96	29	22	15	14	8	17,67	11,50
Osmorazredne Eight grades	1	12	188	96	29	22	15	14	8	17,67	11,50
Čađavica	3	15	188	93	30	26	18	16	14	21,77	16,27
Četvorazredne Four grades	2	4	28	17	-	5	4	4	4	4,50	4,00
Osmorazredne Eight grades	1	11	160	76	30	21	14	12	10	17,27	12,27
Gradina	7	20	298	155	42	34	25	25	20	29,11	22,08
Četvorazredne Four grades	6	6	42	27	-	6	5	6	5	6,00	5,00
Osmorazredne Eight grades	1	14	256	128	42	28	20	19	15	23,11	17,08
Lukač	7	24	262	117	34	35	27	28	24	31,39	25,43
Četvorazredne Four grades	6	12	108	49	-	12	12	12	12	12,00	12,00
Osmorazredne Eight grades	1	12	154	68	34	23	15	16	12	19,39	13,43
Mikleuš	3	22	352	169	72	45	30	26	18	33,26	22,14
Četvorazredne Four grades	1	1	7	3	-	3	3	1	1	1,40	1,40
Osmorazredne Eight grades	2	21	345	166	72	42	27	25	17	31,86	20,74
Nova Bukovica	2	10	133	61	18	31	22	15	10	21,40	14,80
Četvorazredne Four grades	1	2	13	5	-	4	4	2	2	2,80	2,80
Osmorazredne Eight grades	1	8	120	56	18	27	18	13	8	18,60	12,00
Pitomača	11	50	898	441	110	70	59	62	53	66,85	56,93
Četvorazredne Four grades	10	19	190	96	-	23	22	20	20	21,76	21,04
Osmorazredne Eight grades	1	31	708	345	110	47	37	42	33	45,09	35,89
Sopje	5	7	59	28	-	8	7	7	7	7,60	7,00
Četvorazredne Four grades	5	7	59	28	-	8	7	7	7	7,60	7,00
Suhopolje	8	34	540	264	58	51	39	42	35	45,55	36,40
Četvorazredne Four grades	7	14	170	78	-	14	13	14	13	14,00	13,00
Osmorazredne Eight grades	1	20	370	186	58	37	26	28	22	31,55	23,40
Špišić Bukovica	6	23	355	186	46	38	32	30	27	34,49	29,42
Četvorazredne Four grades	5	11	101	51	-	11	11	11	11	11,00	11,00
Osmorazredne Eight grades	1	12	254	135	46	27	21	19	16	23,49	18,42
Voćin	1	1	9	5	-	1	1	1	1	1,00	1,00
Četvorazredne Four grades	1	1	9	5	-	1	1	1	1	1,00	1,00
Zdenci	1	12	200	93	36	24	19	22	18	22,80	18,40
Osmorazredne Eight grades	1	12	200	93	36	24	19	22	18	22,80	18,40
Požeško-slavonska županija County of Požega-Slavonia	62	363	6 519	3 148	959	612	478	496	406	547,41	437,82
Državne škole State schools	61	353	6 308	3 044	959	589	460	484	394	531,59	423,03
Četvorazredne Four grades	47	96	920	468	-	105	94	100	91	101,80	92,20
Osmorazredne Eight grades	14	257	5 388	2 576	959	484	366	384	303	429,79	330,83

3.1. OSNOVNE ŠKOLE, RAZREDNI ODJELI, UČENICI I UČITELJI, KRAJ ŠKOLSKE GODINE 2013./2014.
BASIC SCHOOLS, CLASS UNITS, PUPILS AND TEACHERS, END OF 2013/2014 SCHOOL YEAR

(nastavak)
 (continued)

	Škole Schools	Razredni odjeli Class units	Učenci Pupils		Učenci koji su završili školu Pupils who completed school	Učitelji Teachers				Učitelji u ekvivalentu pune zaposlenosti Teachers, FTE	
			svega All	učenice Female pupils		ukupno Total		s punim radnim vremenom Full-time		svega All	žene Women
						svega All	žene Women	svega All	žene Women		
Škole vjerskih zajednica ¹⁾ Schools of religious communities ¹⁾	1	10	211	104	-	23	18	12	12	15,82	14,79
Osmorazredne Eight grades	1	10	211	104	-	23	18	12	12	15,82	14,79
Gradovi/ Towns											
Kutjevo	10	33	525	272	75	49	32	42	29	44,40	30,13
Četvorazredne Four grades	9	16	152	85	-	16	13	16	13	16,00	13,00
Osmorazredne Eight grades	1	17	373	187	75	33	19	26	16	28,40	17,13
Lipik	3	25	439	221	71	51	44	30	26	37,94	31,92
Četvorazredne Four grades	1	1	10	4	-	1	1	1	1	1,00	1,00
Osmorazredne Eight grades	2	24	429	217	71	50	43	29	25	36,94	30,92
Pakrac	5	38	713	347	104	78	68	66	61	70,50	63,20
Četvorazredne Four grades	4	11	99	46	-	19	16	15	14	16,30	14,70
Osmorazredne Eight grades	1	27	614	301	104	59	52	51	47	54,20	48,50
Pleternica	14	59	931	449	126	87	77	74	68	81,41	73,20
Četvorazredne Four grades	13	30	279	143	-	30	29	30	29	30,00	29,00
Osmorazredne Eight grades	1	29	652	306	126	57	48	44	39	51,41	44,20
Požega	7	100	2 155	1 023	312	159	121	141	111	147,84	115,49
Državne škole State schools	6	90	1 944	919	312	136	103	129	99	132,02	100,70
Četvorazredne Four grades	3	9	124	66	-	10	9	9	8	9,50	8,50
Osmorazredne Eight grades	3	81	1 820	853	312	126	94	120	91	122,52	92,20
Škole vjerskih zajednica ¹⁾ Schools of religious communities ¹⁾	1	10	211	104	-	23	18	12	12	15,82	14,79
Osmorazredne Eight grades	1	10	211	104	-	23	18	12	12	15,82	14,79
Općine/ Municipalities											
Brestovac	4	17	269	132	37	28	17	21	15	24,25	16,00
Četvorazredne Four grades	3	5	45	23	-	5	3	5	3	5,00	3,00
Osmorazredne Eight grades	1	12	224	109	37	23	14	16	12	19,25	13,00
Čaglin	5	15	182	88	30	26	16	19	13	22,38	14,45
Četvorazredne Four grades	4	5	20	8	-	5	4	5	4	5,00	4,00
Osmorazredne Eight grades	1	10	162	80	30	21	12	14	9	17,38	10,45
Jakšić	5	22	350	168	57	38	28	31	26	34,18	27,00
Četvorazredne Four grades	4	5	33	16	-	5	5	5	5	5,00	5,00
Osmorazredne Eight grades	1	17	317	152	57	33	23	26	21	29,18	22,00
Kaptol	3	20	343	160	52	38	32	30	25	34,07	28,62
Četvorazredne Four grades	2	4	31	15	-	4	4	4	4	4,00	4,00
Osmorazredne Eight grades	1	16	312	145	52	34	28	26	21	30,07	24,62
Velika	6	34	612	288	95	58	43	42	32	50,44	37,81
Četvorazredne Four grades	4	10	127	62	-	10	10	10	10	10,00	10,00

3.1. OSNOVNE ŠKOLE, RAZREDNI ODJELI, UČENICI I UČITELJI, KRAJ ŠKOLSKE GODINE 2013./2014.
BASIC SCHOOLS, CLASS UNITS, PUPILS AND TEACHERS, END OF 2013/2014 SCHOOL YEAR

(nastavak)
(continued)

	Škole Schools	Razredni odjeli Class units	Učenci Pupils		Učenci koji su završili školu Pupils who completed school	Učitelji Teachers				Učitelji u ekvivalentu pune zaposlenosti Teachers, FTE	
			svega All	učenice Female pupils		ukupno Total		s punim radnim vremenom Full-time		svega All	žene Women
						svega All	žene Women	svega All	žene Women		
Osmorazredne Eight grades	2	24	485	226	95	48	33	32	22	40,44	27,81
Brodsko-posavska županija County of Slavonki Brod-Posavina	113	754	13 472	6 467	1 898	1 213	951	988	822	1 092,52	882,95
Četverorazredne Four grades	75	144	1 505	729	-	157	143	147	138	150,94	140,35
Osmorazredne Eight grades	38	610	11 967	5 738	1 898	1 056	808	841	684	941,58	742,60
Gradovi/ Towns											
Nova Gradiška	2	57	1 257	617	173	86	70	81	66	84,20	68,40
Osmorazredne Eight grades	2	57	1 257	617	173	86	70	81	66	84,20	68,40
Slavonski Brod	13	262	5 408	2 566	823	407	340	359	305	380,51	322,63
Četverorazredne Four grades	1	4	50	23	-	5	5	4	4	4,33	4,33
Osmorazredne Eight grades	12	258	5 358	2 543	823	402	335	355	301	376,18	318,30
Općine/ Municipalities											
Bebrina	7	22	306	146	41	34	26	27	23	30,15	24,75
Četverorazredne Four grades	6	12	113	60	-	12	10	12	10	12,00	10,00
Osmorazredne Eight grades	1	10	193	86	41	22	16	15	13	18,15	14,75
Brodski Stupnik	4	9	92	51	-	9	9	9	9	9,00	9,00
Četverorazredne Four grades	4	9	92	51	-	9	9	9	9	9,00	9,00
Cernik	6	19	299	136	51	30	20	24	18	26,79	18,93
Četverorazredne Four grades	5	5	24	9	-	5	5	5	5	5,00	5,00
Osmorazredne Eight grades	1	14	275	127	51	25	15	19	13	21,79	13,93
Davor	2	17	314	141	48	34	25	20	18	28,75	21,28
Četverorazredne Four grades	1	2	22	7	-	2	2	2	2	2,00	2,00
Osmorazredne Eight grades	1	15	292	134	48	32	23	18	16	26,75	19,28
Donji Andrijevi	2	15	281	136	41	28	21	22	18	24,17	18,95
Četverorazredne Four grades	1	3	36	21	-	4	3	3	3	3,27	3,00
Osmorazredne Eight grades	1	12	245	115	41	24	18	19	15	20,90	15,95
Dragalić	2	9	110	61	15	20	12	8	7	12,52	8,32
Četverorazredne Four grades	1	1	9	5	-	1	1	1	1	1,00	1,00
Osmorazredne Eight grades	1	8	101	56	15	19	11	7	6	11,52	7,32
Garčin	8	43	735	380	98	74	59	58	48	64,82	52,32
Četverorazredne Four grades	6	13	168	83	-	14	14	13	13	13,16	13,16
Osmorazredne Eight grades	2	30	567	297	98	60	45	45	35	51,66	39,16
Gornja Vrba	2	7	105	45	-	7	7	7	7	7,00	7,00
Četverorazredne Four grades	2	7	105	45	-	7	7	7	7	7,00	7,00
Gornji Bogičevci	1	3	43	21	-	3	3	3	3	3,00	3,00
Četverorazredne Four grades	1	3	43	21	-	3	3	3	3	3,00	3,00

3.1. OSNOVNE ŠKOLE, RAZREDNI ODJELI, UČENICI I UČITELJI, KRAJ ŠKOLSKE GODINE 2013./2014.
BASIC SCHOOLS, CLASS UNITS, PUPILS AND TEACHERS, END OF 2013/2014 SCHOOL YEAR

(nastavak)
 (continued)

	Škole Schools	Razredni odjeli Class units	Učenci Pupils		Učenci koji su završili školu Pupils who completed school	Učitelji Teachers				Učitelji u ekvivalentu pune zaposlenosti Teachers, FTE	
			svega All	učenice Female pupils		ukupno Total		s punim radnim vremenom Full-time		svega All	žene Women
						svega All	žene Women	svega All	žene Women		
Gundinci	1	14	218	108	31	22	16	17	15	19,40	15,50
Osmorazredne Eight grades	1	14	218	108	31	22	16	17	15	19,40	15,50
Klakar	4	9	91	47	-	12	12	12	12	12,00	12,00
Četverorazredne Four grades	4	9	91	47	-	12	12	12	12	12,00	12,00
Nova Kapela	8	26	371	183	39	39	29	30	24	34,69	27,02
Četverorazredne Four grades	7	12	89	43	-	12	10	12	10	12,00	10,00
Osmorazredne Eight grades	1	14	282	140	39	27	19	18	14	22,69	17,02
Okučani	4	24	387	190	58	34	29	34	29	34,00	29,00
Četverorazredne Four grades	3	4	31	18	-	4	4	4	4	4,00	4,00
Osmorazredne Eight grades	1	20	356	172	58	30	25	30	25	30,00	25,00
Oprisavci	8	19	272	136	40	29	25	29	25	29,00	25,00
Četverorazredne Four grades	7	7	71	38	-	7	7	7	7	7,00	7,00
Osmorazredne Eight grades	1	12	201	98	40	22	18	22	18	22,00	18,00
Oriovac	5	32	518	245	73	62	45	46	38	53,53	41,78
Četverorazredne Four grades	2	3	22	9	-	7	5	3	3	5,08	4,36
Osmorazredne Eight grades	3	29	496	236	73	55	40	43	35	48,45	37,42
Podcrkavje	1	4	85	31	-	5	5	4	4	4,50	4,50
Četverorazredne Four grades	1	4	85	31	-	5	5	4	4	4,50	4,50
Rešetari	4	27	447	201	66	48	32	34	24	41,77	28,72
Četverorazredne Four grades	2	4	42	22	-	4	4	4	4	4,00	4,00
Osmorazredne Eight grades	2	23	405	179	66	44	28	30	20	37,77	24,72
Sibinj	4	27	458	223	84	46	34	40	33	42,65	33,60
Četverorazredne Four grades	3	6	43	20	-	7	5	6	5	6,45	5,00
Osmorazredne Eight grades	1	21	415	203	84	39	29	34	28	36,20	28,60
Sikirevci	1	10	191	98	26	21	15	11	8	14,93	10,48
Osmorazredne Eight grades	1	10	191	98	26	21	15	11	8	14,93	10,48
Slavonski Šamac	2	15	250	121	37	24	15	17	10	20,50	12,27
Četverorazredne Four grades	1	4	43	28	-	4	3	4	3	4,00	3,00
Osmorazredne Eight grades	1	11	207	93	37	20	12	13	7	16,50	9,27
Stara Gradiška	1	7	91	43	3	16	13	10	8	12,10	9,70
Osmorazredne Eight grades	1	7	91	43	3	16	13	10	8	12,10	9,70
Staro Petrovo Selo	8	30	410	193	64	54	35	32	25	41,89	29,77
Četverorazredne Four grades	6	10	91	39	-	11	10	10	10	10,15	10,00
Osmorazredne Eight grades	2	20	319	154	64	43	25	22	15	31,74	19,77
Velika Kopanica	3	18	295	140	45	31	24	20	17	24,84	20,31
Četverorazredne Four grades	2	5	39	17	-	5	4	5	4	5,00	4,00
Osmorazredne Eight grades	1	13	256	123	45	26	20	15	13	19,84	16,31

3.1. OSNOVNE ŠKOLE, RAZREDNI ODJELI, UČENICI I UČITELJI, KRAJ ŠKOLSKE GODINE 2013./2014.

BASIC SCHOOLS, CLASS UNITS, PUPILS AND TEACHERS, END OF 2013/2014 SCHOOL YEAR

 (nastavak)
 (continued)

	Škole Schools	Razredni odjeli Class units	Učenici Pupils		Učenici koji su završili školu Pupils who completed school	Učitelji Teachers				Učitelji u ekvivalentu pune zaposlenosti Teachers, FTE	
			svega All	učenice Female pupils		ukupno Total		s punim radnim vremenom Full-time		svega All	žene Women
						svega All	žene Women	svega All	žene Women		
Vrbje	7	11	107	52	-	11	9	11	9	11,00	9,00
Četverorazredne Four grades	7	11	107	52	-	11	9	11	9	11,00	9,00
Vrpolje	3	18	331	156	42	27	21	23	19	24,81	19,72
Četverorazredne Four grades	2	6	89	40	-	6	6	6	6	6,00	6,00
Osmorazredne Eight grades	1	12	242	116	42	21	15	17	13	18,81	13,72
Zadarska županija County of Zadar	115	779	13 666	6 695	1 833	1 332	1 078	1 008	867	1 154,34	960,75
Državne škole State schools	114	771	13 603	6 667	1 819	1 315	1 064	1 000	859	1 141,54	949,45
Četverorazredne Four grades	68	148	1 460	702	-	162	152	150	143	154,33	146,55
Osmorazredne Eight grades	46	623	12 143	5 965	1 819	1 153	912	850	716	987,21	802,90
Privatne škole ¹⁾ Private schools ¹⁾	1	8	63	28	14	17	14	8	8	12,80	11,30
Osmorazredne Eight grades	1	8	63	28	14	17	14	8	8	12,80	11,30
Gradovi/ Towns											
Benkovac	11	56	881	446	117	95	72	75	59	84,74	64,60
Četverorazredne Four grades	9	15	137	72	-	17	17	15	15	16,07	16,07
Osmorazredne Eight grades	2	41	744	374	117	78	55	60	44	68,67	48,53
Biograd na Moru	1	25	598	297	64	41	34	34	31	37,10	32,37
Osmorazredne Eight grades	1	25	598	297	64	41	34	34	31	37,10	32,37
Nin	7	36	521	235	70	59	44	46	36	52,92	40,02
Četverorazredne Four grades	4	8	60	25	-	9	8	8	8	8,50	8,00
Osmorazredne Eight grades	3	28	461	210	70	50	36	38	28	44,42	32,02
Obrovac	4	21	271	118	53	32	23	28	21	29,96	22,00
Četverorazredne Four grades	2	5	52	21	-	5	5	5	5	5,00	5,00
Osmorazredne Eight grades	2	16	219	97	53	27	18	23	16	24,96	17,00
Pag	5	20	261	133	27	33	25	23	19	29,17	22,42
Četverorazredne Four grades	4	9	67	27	-	8	7	8	7	8,00	7,00
Osmorazredne Eight grades	1	11	194	106	27	25	18	15	12	21,17	15,42
Zadar	19	299	6 422	3 175	874	493	424	422	373	454,13	395,48
Državne škole State schools	18	291	6 359	3 147	860	476	410	414	365	441,33	384,18
Četverorazredne Four grades	6	23	278	142	-	25	24	23	22	23,72	22,72
Osmorazredne Eight grades	12	268	6 081	3 005	860	451	386	391	343	417,61	361,46
Privatne škole ¹⁾ Private schools ¹⁾	1	8	63	28	14	17	14	8	8	12,80	11,30
Osmorazredne Eight grades	1	8	63	28	14	17	14	8	8	12,80	11,30
Općine/ Municipalities											
Bibinje	1	18	393	201	38	33	28	28	24	30,45	25,90
Osmorazredne Eight grades	1	18	393	201	38	33	28	28	24	30,45	25,90

3.1. OSNOVNE ŠKOLE, RAZREDNI ODJELI, UČENICI I UČITELJI, KRAJ ŠKOLSKE GODINE 2013./2014.

BASIC SCHOOLS, CLASS UNITS, PUPILS AND TEACHERS, END OF 2013/2014 SCHOOL YEAR

 (nastavak)
 (continued)

	Škole Schools	Razredni odjeli Class units	Učenci Pupils		Učenci koji su završili školu Pupils who completed school	Učitelji Teachers				Učitelji u ekvivalentu pune zaposlenosti Teachers, FTE	
			svoga All	učenice Female pupils		ukupno Total		s punim radnim vremenom Full-time		svoga All	žene Women
						svoga All	žene Women	svoga All	žene Women		
Galovac	1	8	120	63	15	15	12	11	9	13,27	10,49
Osmorazredne Eight grades	1	8	120	63	15	15	12	11	9	13,27	10,49
Gračac	2	20	384	181	44	37	26	25	20	31,07	23,27
Četvorazredne Four grades	1	2	23	9	-	3	2	2	2	2,10	2,00
Osmorazredne Eight grades	1	18	361	172	44	34	24	23	18	28,97	21,27
Jasenice	2	10	111	60	18	20	15	12	11	15,20	12,60
Četvorazredne Four grades	1	2	14	9	-	2	2	2	2	2,00	2,00
Osmorazredne Eight grades	1	8	97	51	18	18	13	10	9	13,20	10,60
Kali	1	4	55	27	-	4	4	4	4	4,00	4,00
Četvorazredne Four grades	1	4	55	27	-	4	4	4	4	4,00	4,00
Kukljica	1	2	12	7	-	2	2	2	2	2,00	2,00
Četvorazredne Four grades	1	2	12	7	-	2	2	2	2	2,00	2,00
Lišane Ostrovičke	1	7	79	45	12	17	11	7	5	10,26	6,95
Osmorazredne Eight grades	1	7	79	45	12	17	11	7	5	10,26	6,95
Novigrad	3	15	168	79	31	35	27	16	15	27,95	21,95
Četvorazredne Four grades	1	2	13	9	-	2	2	2	2	2,00	2,00
Osmorazredne Eight grades	2	13	155	70	31	33	25	14	13	25,95	19,95
Pakoštane	4	21	356	164	50	39	30	27	21	32,20	25,07
Četvorazredne Four grades	2	7	85	38	-	7	7	7	7	7,00	7,00
Osmorazredne Eight grades	2	14	271	126	50	32	23	20	14	25,20	18,07
Pašman	1	8	133	71	17	19	13	10	10	14,58	12,56
Osmorazredne Eight grades	1	8	133	71	17	19	13	10	10	14,58	12,56
Polča	4	14	183	77	17	23	17	18	15	20,00	15,80
Četvorazredne Four grades	3	6	42	19	-	6	6	6	6	6,00	6,00
Osmorazredne Eight grades	1	8	141	58	17	17	11	12	9	14,00	9,80
Poličnik	7	24	322	170	34	41	30	25	20	31,36	23,89
Četvorazredne Four grades	6	13	145	84	-	13	11	13	11	13,00	11,00
Osmorazredne Eight grades	1	11	177	86	34	28	19	12	9	18,36	12,89
Posedarje	7	21	276	119	30	36	29	24	23	29,75	26,69
Četvorazredne Four grades	6	9	85	30	-	10	10	9	9	9,60	9,60
Osmorazredne Eight grades	1	12	191	89	30	26	19	15	14	20,15	17,09
Povljana	1	1	12	8	-	1	1	1	1	1,00	1,00
Četvorazredne Four grades	1	1	12	8	-	1	1	1	1	1,00	1,00
Preko	4	16	260	120	50	28	23	18	17	22,62	19,95
Četvorazredne Four grades	3	4	36	15	-	4	4	4	4	4,00	4,00
Osmorazredne Eight grades	1	12	224	105	50	24	19	14	13	18,62	15,95
Ražanac	6	21	209	100	33	31	23	27	20	29,50	21,92
Četvorazredne Four grades	4	7	33	14	-	7	6	7	6	7,00	6,00

3.1. OSNOVNE ŠKOLE, RAZREDNI ODJELI, UČENICI I UČITELJI, KRAJ ŠKOLSKE GODINE 2013./2014.
BASIC SCHOOLS, CLASS UNITS, PUPILS AND TEACHERS, END OF 2013/2014 SCHOOL YEAR

(nastavak)
 (continued)

	Škole Schools	Razredni odjeli Class units	Učenci Pupils		Učenci koji su završili školu Pupils who completed school	Učitelji Teachers				Učitelji u ekvivalentu pune zaposlenosti Teachers, FTE	
			svega All	učenice Female pupils		ukupno Total		s punim radnim vremenom Full-time		svega All	žene Women
						svega All	žene Women	svega All	žene Women		
Osmorazredne Eight grades	2	14	176	86	33	24	17	20	14	22,50	15,92
Sali	2	10	57	29	5	18	14	9	9	13,38	10,86
Osmorazredne Eight grades	2	10	57	29	5	18	14	9	9	13,38	10,86
Stankovci	4	16	239	121	48	30	23	15	13	21,09	17,38
Četverorazredne Four grades	3	4	24	16	-	6	4	4	3	4,37	3,19
Osmorazredne Eight grades	1	12	215	105	48	24	19	11	10	16,72	14,19
Starigrad	2	9	129	61	22	20	17	8	7	12,18	10,06
Četverorazredne Four grades	1	1	5	1	-	1	1	1	1	1,00	1,00
Osmorazredne Eight grades	1	8	124	60	22	19	16	7	6	11,18	9,06
Sukošan	3	25	375	175	60	39	33	37	31	37,86	31,86
Četverorazredne Four grades	1	3	42	20	-	3	3	3	3	3,00	3,00
Osmorazredne Eight grades	2	22	333	155	60	36	30	34	28	34,86	28,86
Sveti Filip i Jakov	6	24	374	183	55	36	32	31	27	33,35	29,35
Četverorazredne Four grades	5	12	119	54	-	15	14	14	13	14,25	13,25
Osmorazredne Eight grades	1	12	255	129	55	21	18	17	14	19,10	16,10
Škabrnja	2	13	214	108	23	24	20	10	9	14,42	12,43
Četverorazredne Four grades	1	2	18	10	-	2	2	2	2	2,00	2,00
Osmorazredne Eight grades	1	11	196	98	23	22	18	8	7	12,42	10,43
Tkon	1	2	23	10	-	3	3	2	2	2,17	2,17
Četverorazredne Four grades	1	2	23	10	-	3	3	2	2	2,17	2,17
Vir	1	5	80	35	-	7	7	6	6	6,55	6,55
Četverorazredne Four grades	1	5	80	35	-	7	7	6	6	6,55	6,55
Zemunik Donji	1	8	148	77	26	21	16	7	7	10,11	9,16
Osmorazredne Eight grades	1	8	148	77	26	21	16	7	7	10,11	9,16
Osječko-baranjska županija County of Osijek-Baranja	178	1 380	23 565	11 491	3 304	2 346	1 901	1 822	1 546	2 053,76	1 707,19
Četverorazredne Four grades	100	217	2 139	1 017	-	275	243	233	213	245,20	221,89
Osmorazredne Eight grades	78	1 163	21 426	10 474	3 304	2 071	1 658	1 589	1 333	1 808,56	1 485,30
Gradovi/ Towns											
Beli Manastir	3	46	733	373	100	64	54	59	49	61,30	51,30
Četverorazredne Four grades	1	2	31	14	-	2	2	2	2	2,00	2,00
Osmorazredne Eight grades	2	44	702	359	100	62	52	57	47	59,30	49,30
Belišće	4	43	826	418	107	63	51	58	49	60,25	49,75
Četverorazredne Four grades	2	4	36	18	-	5	5	4	4	4,25	4,25
Osmorazredne Eight grades	2	39	790	400	107	58	46	54	45	56,00	45,50
Donji Miholjac	6	36	657	338	82	64	53	46	40	55,40	47,50
Četverorazredne Four grades	4	7	69	38	-	8	8	8	8	8,00	8,00

3.1. OSNOVNE ŠKOLE, RAZREDNI ODJELI, UČENICI I UČITELJI, KRAJ ŠKOLSKE GODINE 2013./2014.
BASIC SCHOOLS, CLASS UNITS, PUPILS AND TEACHERS, END OF 2013/2014 SCHOOL YEAR

(nastavak)
 (continued)

	Škole Schools	Razredni odjeli Class units	Učenci Pupils		Učenci koji su završili školu Pupils who completed school	Učitelji Teachers				Učitelji u ekvivalentu pune zaposlenosti Teachers, FTE	
			svega All	učenice Female pupils		ukupno Total		s punim radnim vremenom Full-time		svega All	žene Women
						svega All	žene Women	svega All	žene Women		
Osmorazredne Eight grades	2	29	588	300	82	56	45	38	32	47,40	39,50
Đakovo	12	127	2 403	1 187	345	207	159	176	139	189,88	147,71
Četvorazredne Four grades	5	9	80	34	-	9	7	9	7	9,00	7,00
Osmorazredne Eight grades	7	118	2 323	1 153	345	198	152	167	132	180,88	140,71
Našice	9	77	1 417	681	200	123	110	108	98	114,92	104,00
Četvorazredne Four grades	6	17	184	83	-	17	16	17	16	17,00	16,00
Osmorazredne Eight grades	3	60	1 233	598	200	106	94	91	82	97,92	88,00
Osijek	22	391	7 806	3 806	1 095	648	548	526	462	580,24	502,39
Četvorazredne Four grades	2	8	125	56	-	10	10	10	10	10,00	10,00
Osmorazredne Eight grades	20	383	7 681	3 750	1 095	638	538	516	452	570,24	492,39
Valpovo	6	56	958	448	132	86	73	76	65	80,58	68,44
Četvorazredne Four grades	3	6	61	35	-	8	8	7	7	7,25	7,25
Osmorazredne Eight grades	3	50	897	413	132	78	65	69	58	73,33	61,19
Općine/ Municipalities											
Antunovac	2	18	367	180	45	35	32	23	21	26,89	24,71
Četvorazredne Four grades	1	4	75	45	-	8	8	4	4	4,84	4,84
Osmorazredne Eight grades	1	14	292	135	45	27	24	19	17	22,05	19,87
Bilje	4	31	463	217	78	63	54	42	39	50,75	45,40
Četvorazredne Four grades	2	4	27	12	-	7	6	7	6	7,00	6,00
Osmorazredne Eight grades	2	27	436	205	78	56	48	35	33	43,75	39,40
Bizovac	5	21	328	169	48	31	25	29	24	29,78	24,34
Četvorazredne Four grades	4	9	86	40	-	9	9	9	9	9,00	9,00
Osmorazredne Eight grades	1	12	242	129	48	22	16	20	15	20,78	15,34
Čeminac	4	27	317	158	40	59	45	31	28	43,40	34,58
Četvorazredne Four grades	2	5	59	28	-	9	7	5	5	6,40	5,70
Osmorazredne Eight grades	2	22	258	130	40	50	38	26	23	37,00	28,88
Čepin	3	46	924	461	150	74	55	66	50	69,95	52,62
Četvorazredne Four grades	1	2	30	11	-	3	2	3	2	3,00	2,00
Osmorazredne Eight grades	2	44	894	450	150	71	53	63	48	66,95	50,62
Darda	3	28	527	241	73	47	37	38	32	42,39	34,22
Četvorazredne Four grades	2	4	38	20	-	6	5	5	5	5,37	5,00
Osmorazredne Eight grades	1	24	489	221	73	41	32	33	27	37,02	29,22
Donja Motičina	2	5	50	19	-	5	5	5	5	5,00	5,00
Četvorazredne Four grades	2	5	50	19	-	5	5	5	5	5,00	5,00
Draž	4	15	146	71	20	30	21	24	18	25,70	18,66
Četvorazredne Four grades	2	3	28	17	-	4	3	3	3	3,25	3,00
Osmorazredne Eight grades	2	12	118	54	20	26	18	21	15	22,45	15,66

3.1. OSNOVNE ŠKOLE, RAZREDNI ODJELI, UČENICI I UČITELJI, KRAJ ŠKOLSKE GODINE 2013./2014.
BASIC SCHOOLS, CLASS UNITS, PUPILS AND TEACHERS, END OF 2013/2014 SCHOOL YEAR

(nastavak)
 (continued)

	Škole Schools	Razredni odjeli Class units	Učenci Pupils		Učenci koji su završili školu Pupils who completed school	Učitelji Teachers				Učitelji u ekvivalentu pune zaposlenosti Teachers, FTE	
			svega All	učenice Female pupils		ukupno Total		s punim radnim vremenom Full-time		svega All	žene Women
						svega All	žene Women	svega All	žene Women		
Drenje	8	24	249	116	37	36	29	28	22	31,88	25,53
Četverorazredne	7	14	98	45	-	14	13	14	13	14,00	13,00
<i>Four grades</i>											
Osmorazredne	1	10	151	71	37	22	16	14	9	17,88	12,53
<i>Eight grades</i>											
Đurđenovac	6	33	511	241	70	53	46	46	42	48,89	43,51
Četverorazredne	5	10	89	46	-	10	9	10	9	10,00	9,00
<i>Four grades</i>											
Osmorazredne	1	23	422	195	70	43	37	36	33	38,89	34,51
<i>Eight grades</i>											
Erdut	4	31	457	225	53	62	45	39	30	48,86	36,71
Četverorazredne	2	4	37	23	-	5	2	4	2	4,27	2,00
<i>Four grades</i>											
Osmorazredne	2	27	420	202	53	57	43	35	28	44,59	34,71
<i>Eight grades</i>											
Ernestinovo	3	19	244	139	38	43	32	22	18	31,52	24,97
Četverorazredne	1	1	4	2	-	1	-	1	-	1,00	-
<i>Four grades</i>											
Osmorazredne	2	18	240	137	38	42	32	21	18	30,52	24,97
<i>Eight grades</i>											
Feričanci	1	12	236	129	49	25	16	16	11	20,65	13,80
Osmorazredne	1	12	236	129	49	25	16	16	11	20,65	13,80
<i>Eight grades</i>											
Gorjani	2	10	125	70	13	22	18	12	10	16,25	13,60
Četverorazredne	1	2	15	11	-	2	2	2	2	2,00	2,00
<i>Four grades</i>											
Osmorazredne	1	8	110	59	13	20	16	10	8	14,25	11,60
<i>Eight grades</i>											
Kneževi Vinogradi	5	26	324	146	50	56	39	35	27	43,42	32,03
Četverorazredne	3	6	53	24	-	11	8	6	6	7,58	6,70
<i>Four grades</i>											
Osmorazredne	2	20	271	122	50	45	31	29	21	35,84	25,33
<i>Eight grades</i>											
Koška	6	21	328	153	28	36	30	28	25	31,94	28,28
Četverorazredne	5	10	116	55	-	12	11	11	11	11,16	11,00
<i>Four grades</i>											
Osmorazredne	1	11	212	98	28	24	19	17	14	20,78	17,28
<i>Eight grades</i>											
Levanjska Varoš	1	8	94	44	13	17	12	8	6	11,45	8,75
Osmorazredne	1	8	94	44	13	17	12	8	6	11,45	8,75
<i>Eight grades</i>											
Magadenovac	5	16	254	121	52	27	19	26	18	26,28	18,28
Četverorazredne	4	7	74	28	-	7	7	7	7	7,00	7,00
<i>Four grades</i>											
Osmorazredne	1	9	180	93	52	20	12	19	11	19,28	11,28
<i>Eight grades</i>											
Marijanci	3	9	89	37	-	10	9	9	8	9,73	8,73
Četverorazredne	3	9	89	37	-	10	9	9	8	9,73	8,73
<i>Four grades</i>											
Petlovac	6	21	183	87	14	32	27	26	24	28,02	25,35
Četverorazredne	4	10	91	49	-	13	12	11	11	11,27	11,17
<i>Four grades</i>											
Osmorazredne	2	11	92	38	14	19	15	15	13	16,75	14,18
<i>Eight grades</i>											
Petrijevci	2	13	227	110	34	22	19	14	11	17,05	14,05
Četverorazredne	1	2	16	5	-	2	1	2	1	2,00	1,00
<i>Four grades</i>											
Osmorazredne	1	11	211	105	34	20	18	12	10	15,05	13,05
<i>Eight grades</i>											
Podgorač	5	19	259	123	28	44	37	25	22	30,44	25,84
Četverorazredne	4	7	79	32	-	17	16	7	6	8,44	7,44
<i>Four grades</i>											

3.1. OSNOVNE ŠKOLE, RAZREDNI ODJELI, UČENICI I UČITELJI, KRAJ ŠKOLSKE GODINE 2013./2014.
BASIC SCHOOLS, CLASS UNITS, PUPILS AND TEACHERS, END OF 2013/2014 SCHOOL YEAR

(nastavak)
 (continued)

	Škole Schools	Razredni odjeli Class units	Učenci Pupils		Učenci koji su završili školu Pupils who completed school	Učitelji Teachers				Učitelji u ekvivalentu pune zaposlenosti Teachers, FTE	
			svega All	učenice Female pupils		ukupno Total		s punim radnim vremenom Full-time		svega All	žene Women
						svega All	žene Women	svega All	žene Women		
Osmorazredne Eight grades	1	12	180	91	28	27	21	18	16	22,00	18,40
Podravska Moslavina	2	5	39	21	-	6	5	5	4	5,45	4,45
Četvorazredne Four grades	2	5	39	21	-	6	5	5	4	5,45	4,45
Popovac	3	16	152	82	26	26	17	18	14	22,37	15,65
Četvorazredne Four grades	1	2	11	6	-	2	2	2	2	2,00	2,00
Osmorazredne Eight grades	2	14	141	76	26	24	15	16	12	20,37	13,65
Punitovci	3	12	172	95	31	25	19	19	15	21,58	16,88
Četvorazredne Four grades	2	4	42	24	-	5	5	5	5	5,00	5,00
Osmorazredne Eight grades	1	8	130	71	31	20	14	14	10	16,58	11,88
Satnica Đakovačka	2	11	191	87	37	17	14	12	11	14,50	12,30
Četvorazredne Four grades	1	2	26	10	-	3	2	3	2	3,00	2,00
Osmorazredne Eight grades	1	9	165	77	37	14	12	9	9	11,50	10,30
Semeljci	6	30	419	194	48	47	40	36	33	42,04	37,01
Četvorazredne Four grades	5	16	160	77	-	21	20	17	17	19,05	18,69
Osmorazredne Eight grades	1	14	259	117	48	26	20	19	16	22,99	18,32
Strizivojna	2	17	271	128	43	29	22	23	21	25,57	21,50
Četvorazredne Four grades	1	1	5	2	-	4	3	3	3	3,22	3,00
Osmorazredne Eight grades	1	16	266	126	43	25	19	20	18	22,35	18,50
Tmava	5	13	125	60	13	21	15	15	12	17,42	13,75
Četvorazredne Four grades	4	6	31	12	-	6	4	6	4	6,00	4,00
Osmorazredne Eight grades	1	7	94	48	13	15	11	9	8	11,42	9,75
Viljevo	3	16	203	91	33	27	19	21	15	23,29	16,25
Četvorazredne Four grades	2	4	25	11	-	5	3	4	2	4,36	2,36
Osmorazredne Eight grades	1	12	178	80	33	22	16	17	13	18,93	13,89
Viškovci	3	11	161	68	29	21	18	9	8	15,04	13,16
Četvorazredne Four grades	2	3	35	12	-	5	5	3	3	3,84	3,84
Osmorazredne Eight grades	1	8	126	56	29	16	13	6	5	11,20	9,32
Vladislavci	1	8	153	70	23	19	14	9	8	14,42	11,30
Osmorazredne Eight grades	1	8	153	70	23	19	14	9	8	14,42	11,30
Vuka	2	12	177	87	27	24	18	14	12	19,27	14,89
Četvorazredne Four grades	1	3	25	15	-	4	3	3	2	3,47	2,47
Osmorazredne Eight grades	1	9	152	72	27	20	15	11	10	15,80	12,42
Šibensko-kninska županija County of Šibenik-Knin	52	445	7 691	3 709	1 064	812	646	556	484	677,73	562,40
Državne škole State schools	51	432	7 451	3 603	1 064	775	613	531	459	643,19	531,08
Četvorazredne Four grades	25	57	524	269	-	69	62	57	56	60,28	57,97

3.1. OSNOVNE ŠKOLE, RAZREDNI ODJELI, UČENICI I UČITELJI, KRAJ ŠKOLSKE GODINE 2013./2014.
BASIC SCHOOLS, CLASS UNITS, PUPILS AND TEACHERS, END OF 2013/2014 SCHOOL YEAR

(nastavak)
 (continued)

	Škole Schools	Razredni odjeli Class units	Učenci Pupils		Učenci koji su završili školu Pupils who completed school	Učitelji Teachers				Učitelji u ekvivalentu pune zaposlenosti Teachers, FTE	
			svega All	učenice Female pupils		ukupno Total		s punim radnim vremenom Full-time		svega All	žene Women
						svega All	žene Women	svega All	žene Women		
Osmorazredne Eight grades	26	375	6 927	3 334	1 064	706	551	474	403	582,91	473,11
Škole vjerskih zajednica ¹⁾ Schools of religious communities ¹⁾	1	13	240	106	-	37	33	25	25	34,54	31,32
Osmorazredne Eight grades	1	13	240	106	-	37	33	25	25	34,54	31,32
Gradovi/ Towns											
Drniš	6	36	582	265	96	55	44	44	38	48,87	40,96
Četverorazredne Four grades	4	6	35	12	-	6	6	6	6	6,00	6,00
Osmorazredne Eight grades	2	30	547	253	96	49	38	38	32	42,87	34,96
Knin	3	65	1 369	656	206	114	92	89	72	100,70	80,98
Četverorazredne Four grades	1	4	43	22	-	4	4	4	4	4,00	4,00
Osmorazredne Eight grades	2	61	1 326	634	206	110	88	85	68	96,70	76,98
Skradin	4	14	181	86	26	27	19	17	14	21,80	17,10
Četverorazredne Four grades	3	5	34	16	-	6	5	5	5	5,40	5,00
Osmorazredne Eight grades	1	9	147	70	26	21	14	12	9	16,40	12,10
Šibenik	21	199	3 555	1 702	474	363	300	262	234	310,95	267,41
Državne škole State schools	20	186	3 315	1 596	474	326	267	237	209	276,41	236,09
Četverorazredne Four grades	10	28	285	147	-	36	31	28	27	29,75	28,17
Osmorazredne Eight grades	10	158	3 030	1 449	474	290	236	209	182	246,66	207,92
Škole vjerskih zajednica ¹⁾ Schools of religious communities ¹⁾	1	13	240	106	-	37	33	25	25	34,54	31,32
Osmorazredne Eight grades	1	13	240	106	-	37	33	25	25	34,54	31,32
Vodice	4	40	780	392	107	67	52	49	41	56,80	46,07
Četverorazredne Four grades	2	5	62	38	-	8	7	5	5	6,13	5,80
Osmorazredne Eight grades	2	35	718	354	107	59	45	44	36	50,67	40,27
Općine/ Municipalities											
Kijevo	1	1	2	-	-	1	1	1	1	1,00	1,00
Četverorazredne Four grades	1	1	2	-	-	1	1	1	1	1,00	1,00
Kistanje	1	16	239	135	20	30	25	19	19	25,19	22,12
Osmorazredne Eight grades	1	16	239	135	20	30	25	19	19	25,19	22,12
Pirovac	1	8	115	47	17	16	12	7	6	12,04	8,58
Osmorazredne Eight grades	1	8	115	47	17	16	12	7	6	12,04	8,58
Primošten	1	11	191	86	28	25	15	10	7	17,39	10,94
Osmorazredne Eight grades	1	11	191	86	28	25	15	10	7	17,39	10,94
Promina	1	8	65	31	12	12	12	9	9	10,11	10,11
Osmorazredne Eight grades	1	8	65	31	12	12	12	9	9	10,11	10,11
Rogoznica	1	8	126	67	13	24	18	8	8	14,54	11,79
Osmorazredne Eight grades	1	8	126	67	13	24	18	8	8	14,54	11,79

3.1. OSNOVNE ŠKOLE, RAZREDNI ODJELI, UČENICI I UČITELJI, KRAJ ŠKOLSKE GODINE 2013./2014.
BASIC SCHOOLS, CLASS UNITS, PUPILS AND TEACHERS, END OF 2013/2014 SCHOOL YEAR

(nastavak)
 (continued)

	Škole Schools	Razredni odjeli Class units	Učenci Pupils		Učenci koji su završili školu Pupils who completed school	Učitelji Teachers				Učitelji u ekvivalentu pune zaposlenosti Teachers, FTE	
			svoga All	učenice Female pupils		ukupno Total		s punim radnim vremenom Full-time		svoga All	žene Women
						svoga All	žene Women	svoga All	žene Women		
Ružić	2	9	95	44	16	15	12	11	10	12,57	11,24
Četverorazredne Four grades	1	1	3	1	-	1	1	1	1	1,00	1,00
Osmorazredne Eight grades	1	8	92	43	16	14	11	10	9	11,57	10,24
Tisno	4	22	320	161	39	47	34	22	19	33,70	26,52
Četverorazredne Four grades	2	5	48	27	-	5	5	5	5	5,00	5,00
Osmorazredne Eight grades	2	17	272	134	39	42	29	17	14	28,70	21,52
Unešić	2	8	71	37	10	16	10	8	6	12,07	7,58
Četverorazredne Four grades	1	2	12	6	-	2	2	2	2	2,00	2,00
Osmorazredne Eight grades	1	6	59	31	10	14	8	6	4	10,07	5,58
Vukovarsko-srijemska županija County of Vukovar-Sirmium	90	880	15 343	7 483	2 135	1 618	1 243	1 140	949	1 351,85	1 078,52
Četverorazredne Four grades	35	81	712	352	-	99	89	85	80	89,74	82,91
Osmorazredne Eight grades	55	799	14 631	7 131	2 135	1 519	1 154	1 055	869	1 262,11	995,61
Gradovi/ Towns											
Ilok	5	32	522	251	61	61	48	47	39	52,34	42,61
Četverorazredne Four grades	3	7	46	22	-	7	6	7	6	7,00	6,00
Osmorazredne Eight grades	2	25	476	229	61	54	42	40	33	45,34	36,61
Otok	2	30	595	293	98	50	34	40	29	44,53	31,31
Osmorazredne Eight grades	2	30	595	293	98	50	34	40	29	44,53	31,31
Vinkovci	7	159	3 292	1 548	393	257	211	218	191	237,41	201,64
Osmorazredne Eight grades	7	159	3 292	1 548	393	257	211	218	191	237,41	201,64
Vukovar	8	117	1 974	958	268	230	181	158	133	189,84	153,58
Četverorazredne Four grades	2	5	38	13	-	7	7	6	6	6,17	6,17
Osmorazredne Eight grades	6	112	1 936	945	268	223	174	152	127	183,67	147,41
Županja	3	58	1 236	595	181	97	79	75	63	83,10	69,28
Osmorazredne Eight grades	3	58	1 236	595	181	97	79	75	63	83,10	69,28
Općine/ Municipalities											
Andrijaševci	1	21	401	206	59	33	26	27	20	29,46	22,46
Osmorazredne Eight grades	1	21	401	206	59	33	26	27	20	29,46	22,46
Babina Greda	1	17	383	168	58	27	23	20	20	23,42	21,42
Osmorazredne Eight grades	1	17	383	168	58	27	23	20	20	23,42	21,42
Bogdanovci	4	16	143	81	12	27	19	17	14	21,23	16,05
Četverorazredne Four grades	3	8	59	30	-	8	8	8	8	8,00	8,00
Osmorazredne Eight grades	1	8	84	51	12	19	11	9	6	13,23	8,05
Borovo	1	16	321	150	45	31	24	22	18	27,41	21,43
Osmorazredne Eight grades	1	16	321	150	45	31	24	22	18	27,41	21,43
Bošnjaci	1	17	336	184	59	25	18	22	16	23,50	17,00
Osmorazredne Eight grades	1	17	336	184	59	25	18	22	16	23,50	17,00

3.1. OSNOVNE ŠKOLE, RAZREDNI ODJELI, UČENICI I UČITELJI, KRAJ ŠKOLSKE GODINE 2013./2014.
BASIC SCHOOLS, CLASS UNITS, PUPILS AND TEACHERS, END OF 2013/2014 SCHOOL YEAR

(nastavak)
 (continued)

	Škole Schools	Razredni odjeli Class units	Učenci Pupils		Učenci koji su završili školu Pupils who completed school	Učitelji Teachers				Učitelji u ekvivalentu pune zaposlenosti Teachers, FTE	
			svega All	učenice Female pupils		ukupno Total		s punim radnim vremenom Full-time		svega All	žene Women
						svega All	žene Women	svega All	žene Women		
Cerna	2	23	463	233	65	41	28	30	22	35,37	24,92
Četverorazredne Four grades	1	3	39	20	-	3	3	3	3	3,00	3,00
Osmorazredne Eight grades	1	20	424	213	65	38	25	27	19	32,37	21,92
Drenovci	5	28	349	172	49	53	38	28	22	38,84	30,01
Četverorazredne Four grades	2	4	31	18	-	5	4	4	4	4,17	4,00
Osmorazredne Eight grades	3	24	318	154	49	48	34	24	18	34,67	26,01
Gradište	1	16	270	139	38	29	21	19	13	23,06	15,97
Osmorazredne Eight grades	1	16	270	139	38	29	21	19	13	23,06	15,97
Gunja	1	21	333	190	53	37	26	27	22	30,60	23,80
Osmorazredne Eight grades	1	21	333	190	53	37	26	27	22	30,60	23,80
Ivankovo	3	41	836	420	125	74	58	55	45	63,60	50,97
Četverorazredne Four grades	1	3	34	15	-	3	2	3	2	3,00	2,00
Osmorazredne Eight grades	2	38	802	405	125	71	56	52	43	60,60	48,97
Jarmina	3	19	281	148	43	33	25	24	21	28,58	23,00
Četverorazredne Four grades	2	4	23	13	-	6	4	5	4	5,50	4,00
Osmorazredne Eight grades	1	15	258	135	43	27	21	19	17	23,08	19,00
Lovas	2	9	71	28	15	19	14	8	6	12,82	9,52
Četverorazredne Four grades	1	2	12	8	-	2	2	2	2	2,00	2,00
Osmorazredne Eight grades	1	7	59	20	15	17	12	6	4	10,82	7,52
Nijemci	8	33	397	201	56	62	48	36	30	46,73	37,12
Četverorazredne Four grades	5	9	72	41	-	9	9	9	9	9,00	9,00
Osmorazredne Eight grades	3	24	325	160	56	53	39	27	21	37,73	28,12
Nuštar	3	30	579	265	87	48	37	38	32	42,76	34,51
Četverorazredne Four grades	2	8	124	56	-	11	9	9	8	10,06	8,56
Osmorazredne Eight grades	1	22	455	209	87	37	28	29	24	32,70	25,95
Privlaka	1	16	281	126	38	27	21	18	16	22,90	18,74
Osmorazredne Eight grades	1	16	281	126	38	27	21	18	16	22,90	18,74
Stari Jankovci	5	31	368	191	57	72	58	48	41	57,79	47,46
Četverorazredne Four grades	3	8	75	37	-	8	8	8	8	8,00	8,00
Osmorazredne Eight grades	2	23	293	154	57	64	50	40	33	49,79	39,46
Stari Mikanovci	2	16	328	169	47	26	18	18	13	22,13	15,51
Četverorazredne Four grades	1	3	28	15	-	3	3	3	3	3,00	3,00
Osmorazredne Eight grades	1	13	300	154	47	23	15	15	10	19,13	12,51
Tompojevci	4	11	99	48	18	25	19	11	11	16,97	14,20
Četverorazredne Four grades	3	5	37	18	-	7	7	5	5	5,55	5,55
Osmorazredne Eight grades	1	6	62	30	18	18	12	6	6	11,42	8,65
Tordinci	4	23	308	151	42	56	43	27	25	38,25	31,96
Četverorazredne Four grades	1	3	33	18	-	7	7	3	3	3,99	3,99

3.1. OSNOVNE ŠKOLE, RAZREDNI ODJELI, UČENICI I UČITELJI, KRAJ ŠKOLSKE GODINE 2013./2014.
BASIC SCHOOLS, CLASS UNITS, PUPILS AND TEACHERS, END OF 2013/2014 SCHOOL YEAR

(nastavak)
 (continued)

	Škole Schools	Razredni odjeli Class units	Učenci Pupils		Učenci koji su završili školu Pupils who completed school	Učitelji Teachers				Učitelji u ekvivalentu pune zaposlenosti Teachers, FTE	
			svega All	učenice Female pupils		ukupno Total		s punim radnim vremenom Full-time		svega All	žene Women
						svega All	žene Women	svega All	žene Women		
Osmorazredne Eight grades	3	20	275	133	42	49	36	24	22	34,26	27,97
Tovarnik	2	16	222	107	38	37	26	18	15	26,28	19,38
Osmorazredne Eight grades	2	16	222	107	38	37	26	18	15	26,28	19,38
Trpinja	7	31	368	173	47	69	49	45	38	54,96	42,42
Četvorazredne Four grades	4	7	43	17	-	11	8	8	7	9,30	7,64
Osmorazredne Eight grades	3	24	325	156	47	58	41	37	31	45,66	34,78
Vodinci	1	13	247	122	40	24	20	19	16	21,30	17,85
Osmorazredne Eight grades	1	13	247	122	40	24	20	19	16	21,30	17,85
Vrbanja	3	20	340	166	43	48	31	25	18	36,67	24,40
Četvorazredne Four grades	1	2	18	11	-	2	2	2	2	2,00	2,00
Osmorazredne Eight grades	2	18	322	155	43	46	29	23	16	34,67	22,40
Splitsko-dalmatinska županija County of Split-Dalmatia	203	1 949	37 528	18 321	4 934	3 460	2 769	2 576	2 195	2 958,64	2 448,18
Četvorazredne Four grades	94	201	2 280	1 065	-	262	230	212	197	228,91	209,63
Osmorazredne Eight grades	109	1 748	35 248	17 256	4 934	3 198	2 539	2 364	1 998	2 729,73	2 238,55
Gradovi/ Towns											
Hvar	1	16	290	149	33	26	21	22	18	23,83	19,33
Osmorazredne Eight grades	1	16	290	149	33	26	21	22	18	23,83	19,33
Imotski	7	55	1 182	564	143	85	69	73	59	77,80	63,00
Četvorazredne Four grades	6	16	235	113	-	16	15	16	15	16,00	15,00
Osmorazredne Eight grades	1	39	947	451	143	69	54	57	44	61,80	48,00
Kaštela	5	152	3 518	1 703	468	247	203	205	175	224,57	187,59
Osmorazredne Eight grades	5	152	3 518	1 703	468	247	203	205	175	224,57	187,59
Komiža	1	9	90	40	13	18	12	10	8	13,33	9,75
Osmorazredne Eight grades	1	9	90	40	13	18	12	10	8	13,33	9,75
Makarska	2	54	1 243	610	171	106	79	99	72	101,70	74,70
Osmorazredne Eight grades	2	54	1 243	610	171	106	79	99	72	101,70	74,70
Omiš	10	80	1 317	637	175	127	100	96	83	109,15	90,87
Četvorazredne Four grades	5	10	109	53	-	10	9	10	9	10,00	9,00
Osmorazredne Eight grades	5	70	1 208	584	175	117	91	86	74	99,15	81,87
Sinj	15	131	2 630	1 262	384	234	182	168	143	197,89	162,87
Četvorazredne Four grades	9	26	365	188	-	26	25	26	25	26,00	25,00
Osmorazredne Eight grades	6	105	2 265	1 074	384	208	157	142	118	171,89	137,87
Solin	9	124	2 669	1 311	324	195	168	163	143	175,33	152,64
Četvorazredne Four grades	5	24	349	159	-	30	30	26	26	27,47	27,47
Osmorazredne Eight grades	4	100	2 320	1 152	324	165	138	137	117	147,86	125,17

3.1. OSNOVNE ŠKOLE, RAZREDNI ODJELI, UČENICI I UČITELJI, KRAJ ŠKOLSKE GODINE 2013./2014.
BASIC SCHOOLS, CLASS UNITS, PUPILS AND TEACHERS, END OF 2013/2014 SCHOOL YEAR

(nastavak)
 (continued)

	Škole Schools	Razredni odjeli Class units	Učenci Pupils		Učenci koji su završili školu Pupils who completed school	Učitelji Teachers				Učitelji u ekvivalentu pune zaposlenosti Teachers, FTE	
			svega All	učenice Female pupils		ukupno Total		s punim radnim vremenom Full-time		svega All	žene Women
						svega All	žene Women	svega All	žene Women		
Split	28	622	13 729	6 773	1 775	1 108	944	880	780	982,74	853,59
Četverorazredne Four grades	1	1	8	3	-	1	1	1	1	1,00	1,00
Osmorazredne Eight grades	27	621	13 721	6 770	1 775	1 107	943	879	779	981,74	852,59
Stari Grad	3	13	180	88	28	24	18	14	12	18,41	14,16
Četverorazredne Four grades	2	4	21	9	-	5	4	4	3	4,16	3,16
Osmorazredne Eight grades	1	9	159	79	28	19	14	10	9	14,25	11,00
Supetar	1	15	290	146	41	26	22	22	18	23,80	19,80
Osmorazredne Eight grades	1	15	290	146	41	26	22	22	18	23,80	19,80
Trilj	11	51	900	430	123	88	71	63	51	72,93	59,10
Četverorazredne Four grades	8	13	125	57	-	20	18	13	12	15,23	14,05
Osmorazredne Eight grades	3	38	775	373	123	68	53	50	39	57,70	45,05
Trogir	2	59	1 332	674	180	92	77	71	61	80,35	68,05
Osmorazredne Eight grades	2	59	1 332	674	180	92	77	71	61	80,35	68,05
Vis	1	8	119	63	16	15	10	9	7	11,82	8,41
Osmorazredne Eight grades	1	8	119	63	16	15	10	9	7	11,82	8,41
Vrgorac	12	43	693	330	97	73	56	55	47	64,01	51,94
Četverorazredne Four grades	9	12	106	46	-	17	15	13	13	15,76	14,57
Osmorazredne Eight grades	3	31	587	284	97	56	41	42	34	48,25	37,37
Vrlika	1	8	138	64	22	19	10	7	5	12,72	7,64
Osmorazredne Eight grades	1	8	138	64	22	19	10	7	5	12,72	7,64
Općine/ Municipalities											
Baška Voda	2	11	177	81	17	25	20	14	12	17,50	14,70
Četverorazredne Four grades	1	2	14	6	-	4	3	4	3	4,00	3,00
Osmorazredne Eight grades	1	9	163	75	17	21	17	10	9	13,50	11,70
Bol	1	7	66	41	5	17	11	7	7	10,70	8,31
Osmorazredne Eight grades	1	7	66	41	5	17	11	7	7	10,70	8,31
Brela	1	8	121	57	20	21	14	6	5	10,98	8,69
Osmorazredne Eight grades	1	8	121	57	20	21	14	6	5	10,98	8,69
Cista Provo	4	21	163	81	22	39	25	25	16	30,82	19,48
Četverorazredne Four grades	1	3	33	17	-	3	2	3	2	3,00	2,00
Osmorazredne Eight grades	3	18	130	64	22	36	23	22	14	27,82	17,48
Dicmo	1	2	25	11	-	3	1	2	1	2,18	1,00
Četverorazredne Four grades	1	2	25	11	-	3	1	2	1	2,18	1,00
Dugi Rat	2	24	488	233	63	45	40	31	28	37,84	33,51
Četverorazredne Four grades	1	4	48	20	-	9	9	6	6	7,69	7,69
Osmorazredne Eight grades	1	20	440	213	63	36	31	25	22	30,15	25,82
Dugopolje	1	15	302	151	36	27	21	18	15	22,55	18,65
Osmorazredne Eight grades	1	15	302	151	36	27	21	18	15	22,55	18,65

3.1. OSNOVNE ŠKOLE, RAZREDNI ODJELI, UČENICI I UČITELJI, KRAJ ŠKOLSKE GODINE 2013./2014.
BASIC SCHOOLS, CLASS UNITS, PUPILS AND TEACHERS, END OF 2013/2014 SCHOOL YEAR

(nastavak)
 (continued)

	Škole Schools	Razredni odjeli Class units	Učenci Pupils		Učenci koji su završili školu Pupils who completed school	Učitelji Teachers				Učitelji u ekvivalentu pune zaposlenosti Teachers, FTE	
			svega All	učenice Female pupils		ukupno Total		s punim radnim vremenom Full-time		svega All	žene Women
						svega All	žene Women	svega All	žene Women		
Gradac	5	16	161	92	19	40	26	25	18	30,80	21,70
Četverorazredne Four grades	3	3	17	9	-	8	5	5	3	6,00	3,80
Osmorazredne Eight grades	2	13	144	83	19	32	21	20	15	24,80	17,90
Hrvace	3	22	315	156	51	35	26	28	21	30,93	22,94
Četverorazredne Four grades	1	2	17	6	-	3	2	2	2	2,18	2,00
Osmorazredne Eight grades	2	20	298	150	51	32	24	26	19	28,75	20,94
Jelsa	5	17	223	107	33	32	24	22	18	23,98	19,08
Četverorazredne Four grades	4	6	58	27	-	10	8	6	6	6,54	6,36
Osmorazredne Eight grades	1	11	165	80	33	22	16	16	12	17,44	12,72
Klis	6	25	367	160	57	42	32	29	26	34,49	28,95
Četverorazredne Four grades	4	7	77	31	-	11	9	7	7	8,14	7,72
Osmorazredne Eight grades	2	18	290	129	57	31	23	22	19	26,35	21,23
Lećevica	1	3	14	6	2	6	4	2	2	3,23	2,66
Osmorazredne Eight grades	1	3	14	6	2	6	4	2	2	3,23	2,66
Lokvičići	1	2	16	7	-	2	2	2	2	2,00	2,00
Četverorazredne Four grades	1	2	16	7	-	2	2	2	2	2,00	2,00
Lovreć	3	13	97	36	18	31	19	14	11	20,88	13,78
Četverorazredne Four grades	1	1	8	1	-	1	-	1	-	1,00	-
Osmorazredne Eight grades	2	12	89	35	18	30	19	13	11	19,88	13,78
Marina	6	23	268	127	28	34	25	34	25	34,00	25,00
Četverorazredne Four grades	4	7	50	22	-	7	7	7	7	7,00	7,00
Osmorazredne Eight grades	2	16	218	105	28	27	18	27	18	27,00	18,00
Milna	1	8	58	30	5	20	17	7	6	12,61	10,61
Osmorazredne Eight grades	1	8	58	30	5	20	17	7	6	12,61	10,61
Muč	7	24	204	102	20	48	37	27	25	36,14	30,00
Četverorazredne Four grades	4	6	43	22	-	8	6	6	5	6,37	5,27
Osmorazredne Eight grades	3	18	161	80	20	40	31	21	20	29,77	24,73
Nerežišća	1	3	34	11	-	4	3	3	3	3,27	3,00
Četverorazredne Four grades	1	3	34	11	-	4	3	3	3	3,27	3,00
Okrug	1	6	94	41	-	11	10	8	8	9,20	8,80
Četverorazredne Four grades	1	6	94	41	-	11	10	8	8	9,20	8,80
Otok	4	27	474	249	63	43	34	33	29	37,75	31,19
Četverorazredne Four grades	3	7	87	41	-	9	9	7	7	7,46	7,46
Osmorazredne Eight grades	1	20	387	208	63	34	25	26	22	30,29	23,73
Podbablje	8	28	369	187	43	43	33	31	25	35,70	28,25
Četverorazredne Four grades	7	16	158	89	-	21	18	16	15	17,90	16,25
Osmorazredne Eight grades	1	12	211	98	43	22	15	15	10	17,80	12,00
Podgora	3	9	114	55	23	23	16	11	9	15,61	11,80
Četverorazredne Four grades	2	2	17	8	-	3	3	2	2	2,33	2,33

3.1. OSNOVNE ŠKOLE, RAZREDNI ODJELI, UČENICI I UČITELJI, KRAJ ŠKOLSKE GODINE 2013./2014.
BASIC SCHOOLS, CLASS UNITS, PUPILS AND TEACHERS, END OF 2013/2014 SCHOOL YEAR

(nastavak)
 (continued)

	Škole Schools	Razredni odjeli Class units	Učenci Pupils		Učenci koji su završili školu Pupils who completed school	Učitelji Teachers				Učitelji u ekvivalentu pune zaposlenosti Teachers, FTE	
			svega All	učenice Female pupils		ukupno Total		s punim radnim vremenom Full-time		svega All	žene Women
						svega All	žene Women	svega All	žene Women		
Osmorazredne Eight grades	1	7	97	47	23	20	13	9	7	13,28	9,47
Podstrana	1	37	892	437	115	62	56	48	47	52,50	49,30
Osmorazredne Eight grades	1	37	892	437	115	62	56	48	47	52,50	49,30
Postira	1	8	130	64	11	19	12	9	6	13,29	8,78
Osmorazredne Eight grades	1	8	130	64	11	19	12	9	6	13,29	8,78
Prgomet	1	5	30	19	3	13	12	4	4	6,86	6,44
Osmorazredne Eight grades	1	5	30	19	3	13	12	4	4	6,86	6,44
Primorski Dolac	1	8	77	29	11	19	13	9	6	13,65	9,10
Osmorazredne Eight grades	1	8	77	29	11	19	13	9	6	13,65	9,10
Proložac	4	22	342	155	45	43	25	31	22	35,65	23,20
Četverorazredne Four grades	2	3	31	12	-	4	3	3	3	3,25	3,00
Osmorazredne Eight grades	2	19	311	143	45	39	22	28	19	32,40	20,20
Pučišća	3	11	163	69	14	21	17	10	9	16,27	12,96
Četverorazredne Four grades	2	3	31	13	-	4	3	3	2	3,10	2,10
Osmorazredne Eight grades	1	8	132	56	14	17	14	7	7	13,17	10,86
Runovići	3	16	211	96	37	29	21	13	12	22,02	17,46
Četverorazredne Four grades	1	2	14	8	-	2	2	2	2	2,00	2,00
Osmorazredne Eight grades	2	14	197	88	37	27	19	11	10	20,02	15,46
Seget	2	21	302	146	34	36	27	29	26	31,20	26,40
Osmorazredne Eight grades	2	21	302	146	34	36	27	29	26	31,20	26,40
Selca	2	9	116	60	20	23	18	16	13	18,80	15,00
Četverorazredne Four grades	1	1	13	9	-	1	1	1	1	1,00	1,00
Osmorazredne Eight grades	1	8	103	51	20	22	17	15	12	17,80	14,00
Sučuraj	1	4	11	4	2	12	6	2	1	6,58	3,93
Osmorazredne Eight grades	1	4	11	4	2	12	6	2	1	6,58	3,93
Sutivan	1	2	26	7	-	2	2	2	2	2,00	2,00
Četverorazredne Four grades	1	2	26	7	-	2	2	2	2	2,00	2,00
Šestanovac	1	11	184	82	31	23	17	14	11	18,16	13,72
Osmorazredne Eight grades	1	11	184	82	31	23	17	14	11	18,16	13,72
Šolta	1	8	61	31	8	17	12	12	8	14,83	10,55
Osmorazredne Eight grades	1	8	61	31	8	17	12	12	8	14,83	10,55
Tučepi	1	9	176	85	20	22	16	10	9	15,14	12,21
Osmorazredne Eight grades	1	9	176	85	20	22	16	10	9	15,14	12,21
Zagvozd	2	8	75	34	13	18	11	11	8	14,37	9,71
Četverorazredne Four grades	1	1	6	2	-	2	-	1	-	1,08	-
Osmorazredne Eight grades	1	7	69	32	13	16	11	10	8	13,29	9,71
Zmijavci	2	16	262	138	52	27	22	20	17	23,78	19,88
Četverorazredne Four grades	1	4	45	17	-	5	5	4	4	4,60	4,60
Osmorazredne Eight grades	1	12	217	121	52	22	17	16	13	19,18	15,28

3.1. OSNOVNE ŠKOLE, RAZREDNI ODJELI, UČENICI I UČITELJI, KRAJ ŠKOLSKE GODINE 2013./2014.
BASIC SCHOOLS, CLASS UNITS, PUPILS AND TEACHERS, END OF 2013/2014 SCHOOL YEAR

(nastavak)
 (continued)

	Škole Schools	Razredni odjeli Class units	Učenci Pupils		Učenci koji su završili školu Pupils who completed school	Učitelji Teachers				Učitelji u ekvivalentu pune zaposlenosti Teachers, FTE	
			svega All	učenice Female pupils		ukupno Total		s punim radnim vremenom Full-time		svega All	žene Women
						svega All	žene Women	svega All	žene Women		
Istarska županija County of Istria	104	837	14 313	6 866	1 742	1 606	1 326	1 127	1 003	1 344,26	1 154,56
Državne škole State schools	103	831	14 288	6 859	1 733	1 594	1 320	1 126	1 002	1 339,76	1 151,54
Četverorazredne Four grades	46	109	1 225	608	-	146	134	127	122	133,07	125,77
Osmorazredne Eight grades	57	722	13 063	6 251	1 733	1 448	1 186	999	880	1 206,69	1 025,77
Privatne škole ¹⁾ Private schools ¹⁾	1	6	25	7	9	12	6	1	1	4,50	3,02
Osmorazredne Eight grades	1	6	25	7	9	12	6	1	1	4,50	3,02
Gradovi/ Towns											
Buje – Buie	6	26	377	185	42	52	35	35	28	42,49	31,71
Četverorazredne Four grades	4	7	46	22	-	8	5	7	5	7,25	5,00
Osmorazredne Eight grades	2	19	331	163	42	44	30	28	23	35,24	26,71
Buzet	3	28	429	225	68	49	40	40	35	44,47	37,23
Osmorazredne Eight grades	3	28	429	225	68	49	40	40	35	44,47	37,23
Labin	5	44	824	389	117	82	73	65	61	72,70	66,65
Četverorazredne Four grades	3	12	177	90	-	19	18	16	16	17,20	17,00
Osmorazredne Eight grades	2	32	647	299	117	63	55	49	45	55,50	49,65
Novigrad – Cittanova	2	23	326	156	45	46	37	31	28	36,79	31,00
Osmorazredne Eight grades	2	23	326	156	45	46	37	31	28	36,79	31,00
Pazin	3	37	726	353	97	62	54	51	43	56,12	48,12
Četverorazredne Four grades	1	2	9	6	-	2	2	2	2	2,00	2,00
Osmorazredne Eight grades	2	35	717	347	97	60	52	49	41	54,12	46,12
Poreč – Parenzo	6	69	1 412	693	170	121	104	92	85	106,24	95,30
Četverorazredne Four grades	3	12	204	95	-	14	12	12	11	12,76	11,43
Osmorazredne Eight grades	3	57	1 208	598	170	107	92	80	74	93,48	83,87
Pula – Pola	14	218	4 466	2 106	529	415	341	293	256	351,74	297,85
Državne škole State schools	13	212	4 441	2 099	520	403	335	292	255	347,24	294,83
Četverorazredne Four grades	2	6	85	46	-	6	6	6	6	6,00	6,00
Osmorazredne Eight grades	11	206	4 356	2 053	520	397	329	286	249	341,24	288,83
Privatne škole ¹⁾ Private schools ¹⁾	1	6	25	7	9	12	6	1	1	4,50	3,02
Osmorazredne Eight grades	1	6	25	7	9	12	6	1	1	4,50	3,02
Rovinj – Rovigno	4	50	923	427	113	106	87	81	70	92,59	77,88
Četverorazredne Four grades	1	4	49	28	-	6	5	5	5	5,30	5,00
Osmorazredne Eight grades	3	46	874	399	113	100	82	76	65	87,29	72,88
Umag – Umago	8	50	908	439	122	89	75	80	70	84,82	72,90
Četverorazredne Four grades	6	12	111	59	-	13	13	13	13	13,00	13,00
Osmorazredne Eight grades	2	38	797	380	122	76	62	67	57	71,82	59,90
Vodnjan – Dignano	4	47	684	333	62	95	78	55	52	71,58	63,53
Četverorazredne Four grades	2	9	85	42	-	16	15	13	12	13,69	12,69

3.1. OSNOVNE ŠKOLE, RAZREDNI ODJELI, UČENICI I UČITELJI, KRAJ ŠKOLSKE GODINE 2013./2014.
BASIC SCHOOLS, CLASS UNITS, PUPILS AND TEACHERS, END OF 2013/2014 SCHOOL YEAR

(nastavak)
 (continued)

	Škole Schools	Razredni odjeli Class units	Učenci Pupils		Učenci koji su završili školu Pupils who completed school	Učitelji Teachers				Učitelji u ekvivalentu pune zaposlenosti Teachers, FTE	
			svega All	učenice Female pupils		ukupno Total		s punim radnim vremenom Full-time		svega All	žene Women
						svega All	žene Women	svega All	žene Women		
Osmorazredne Eight grades	2	38	599	291	62	79	63	42	40	57,89	50,84
Općine/ Municipalities											
Bale – Valle	2	4	52	33	-	5	4	4	4	4,80	4,00
Četverorazredne Four grades	2	4	52	33	-	5	4	4	4	4,80	4,00
Barban	1	8	144	66	18	20	16	8	8	13,20	11,91
Osmorazredne Eight grades	1	8	144	66	18	20	16	8	8	13,20	11,91
Brtonigla – Verteneglio	1	2	15	5	-	2	2	2	2	2,00	2,00
Četverorazredne Four grades	1	2	15	5	-	2	2	2	2	2,00	2,00
Cerovlje	2	3	29	13	-	3	3	3	3	3,00	3,00
Četverorazredne Four grades	2	3	29	13	-	3	3	3	3	3,00	3,00
Gračišće	1	3	31	12	-	3	3	3	3	3,00	3,00
Četverorazredne Four grades	1	3	31	12	-	3	3	3	3	3,00	3,00
Kanfanar	2	10	139	65	18	23	19	12	12	15,60	14,13
Četverorazredne Four grades	1	2	18	9	-	3	3	2	2	2,18	2,18
Osmorazredne Eight grades	1	8	121	56	18	20	16	10	10	13,42	11,95
Karjba	1	8	122	62	15	11	11	11	11	11,00	11,00
Osmorazredne Eight grades	1	8	122	62	15	11	11	11	11	11,00	11,00
Kaštelir-Labinci – Castelliere- S. Domenica	2	10	126	56	14	13	10	13	10	13,00	10,00
Četverorazredne Four grades	1	2	11	6	-	2	2	2	2	2,00	2,00
Osmorazredne Eight grades	1	8	115	50	14	11	8	11	8	11,00	8,00
Kršan	5	18	216	103	40	48	35	23	22	33,61	27,81
Četverorazredne Four grades	3	4	37	12	-	4	4	4	4	4,00	4,00
Osmorazredne Eight grades	2	14	179	91	40	44	31	19	18	29,61	23,81
Lanišće	1	1	4	2	-	2	2	1	1	1,09	1,09
Četverorazredne Four grades	1	1	4	2	-	2	2	1	1	1,09	1,09
Ližnjan – Lisignano	4	7	74	40	-	12	11	12	11	12,00	11,00
Četverorazredne Four grades	4	7	74	40	-	12	11	12	11	12,00	11,00
Lupoglav	1	8	97	45	7	14	10	8	6	10,94	7,85
Osmorazredne Eight grades	1	8	97	45	7	14	10	8	6	10,94	7,85
Marčana	5	24	264	130	32	63	47	24	22	41,61	34,82
Četverorazredne Four grades	2	4	41	26	-	6	5	5	5	5,17	5,00
Osmorazredne Eight grades	3	20	223	104	32	57	42	19	17	36,44	29,82
Medulin	2	20	430	191	56	42	37	30	28	34,25	31,23
Četverorazredne Four grades	1	4	74	28	-	9	8	6	6	6,87	6,62
Osmorazredne Eight grades	1	16	356	163	56	33	29	24	22	27,38	24,61
Motovun – Montona	1	7	65	32	8	11	9	11	9	11,00	9,00
Osmorazredne Eight grades	1	7	65	32	8	11	9	11	9	11,00	9,00

3.1. OSNOVNE ŠKOLE, RAZREDNI ODJELI, UČENICI I UČITELJI, KRAJ ŠKOLSKE GODINE 2013./2014.
BASIC SCHOOLS, CLASS UNITS, PUPILS AND TEACHERS, END OF 2013/2014 SCHOOL YEAR

(nastavak)
(continued)

	Škole Schools	Razredni odjeli Class units	Učenci Pupils		Učenci koji su završili školu Pupils who completed school	Učitelji Teachers				Učitelji u ekvivalentu pune zaposlenosti Teachers, FTE	
			svega All	učenice Female pupils		ukupno Total		s punim radnim vremenom Full-time		svega All	žene Women
						svega All	žene Women	svega All	žene Women		
Oprtalj – Portole	2	10	57	24	6	18	15	7	6	12,20	9,86
Osmorazredne Eight grades	2	10	57	24	6	18	15	7	6	12,20	9,86
Pižan	3	5	43	16	-	5	5	5	5	5,00	5,00
Četverorazredne Four grades	3	5	43	16	-	5	5	5	5	5,00	5,00
Raša	1	8	100	45	10	20	15	8	7	13,25	10,95
Osmorazredne Eight grades	1	8	100	45	10	20	15	8	7	13,25	10,95
Sveta Nedelja	2	14	126	62	11	23	19	13	13	18,96	16,77
Osmorazredne Eight grades	2	14	126	62	11	23	19	13	13	18,96	16,77
Sveti Lovreč	1	8	119	58	16	19	17	6	6	11,31	10,39
Osmorazredne Eight grades	1	8	119	58	16	19	17	6	6	11,31	10,39
Sveti Petar u Šumi	1	8	90	49	12	12	9	12	9	12,00	9,00
Osmorazredne Eight grades	1	8	90	49	12	12	9	12	9	12,00	9,00
Svetvinčenat	1	7	57	26	8	20	18	7	7	11,70	11,17
Osmorazredne Eight grades	1	7	57	26	8	20	18	7	7	11,70	11,17
Tinjan	1	8	111	57	20	13	10	12	9	12,50	9,50
Osmorazredne Eight grades	1	8	111	57	20	13	10	12	9	12,50	9,50
Višnjan – Visignano	1	8	161	80	18	18	16	15	14	16,00	14,75
Osmorazredne Eight grades	1	8	161	80	18	18	16	15	14	16,00	14,75
Vižinada – Visinada	1	8	82	32	8	12	9	10	8	11,05	8,41
Osmorazredne Eight grades	1	8	82	32	8	12	9	10	8	11,05	8,41
Vrsar – Orsera	1	11	196	98	22	23	20	22	19	22,70	19,70
Osmorazredne Eight grades	1	11	196	98	22	23	20	22	19	22,70	19,70
Žminj	3	17	288	158	38	34	30	22	20	27,95	25,05
Četverorazredne Four grades	2	4	30	18	-	6	6	4	4	4,76	4,76
Osmorazredne Eight grades	1	13	258	140	38	28	24	18	16	23,19	20,29
Dubrovačko-neretvanska županija County of Dubrovnik-Neretva	69	558	9 348	4 527	1 252	1 025	804	711	620	847,88	703,41
Četverorazredne Four grades	34	69	628	290	-	96	85	79	78	83,82	80,13
Osmorazredne Eight grades	35	489	8 720	4 237	1 252	929	719	632	542	764,06	623,28
Gradovi/ Towns											
Dubrovnik	12	161	3 153	1 499	414	286	247	221	204	251,83	224,04
Četverorazredne Four grades	4	15	260	114	-	22	21	20	19	20,80	19,80
Osmorazredne Eight grades	8	146	2 893	1 385	414	264	226	201	185	231,03	204,24
Korčula	5	31	458	211	59	63	49	37	31	46,43	38,47
Četverorazredne Four grades	3	4	28	17	-	10	8	5	5	5,97	5,72
Osmorazredne Eight grades	2	27	430	194	59	53	41	32	26	40,46	32,75
Metković	4	83	1 821	869	246	137	109	112	97	124,50	104,30
Četverorazredne Four grades	2	6	41	18	-	6	6	6	6	6,00	6,00

3.1. OSNOVNE ŠKOLE, RAZREDNI ODJELI, UČENICI I UČITELJI, KRAJ ŠKOLSKE GODINE 2013./2014.
BASIC SCHOOLS, CLASS UNITS, PUPILS AND TEACHERS, END OF 2013/2014 SCHOOL YEAR

(nastavak)
 (continued)

	Škole Schools	Razredni odjeli Class units	Učenci Pupils		Učenci koji su završili školu Pupils who completed school	Učitelji Teachers				Učitelji u ekvivalentu pune zaposlenosti Teachers, FTE	
			svega All	učenice Female pupils		ukupno Total		s punim radnim vremenom Full-time		svega All	žene Women
						svega All	žene Women	svega All	žene Women		
Osmorazredne Eight grades	2	77	1 780	851	246	131	103	106	91	118,50	98,30
Opuzen	1	16	341	156	50	28	23	18	15	23,94	19,59
Osmorazredne Eight grades	1	16	341	156	50	28	23	18	15	23,94	19,59
Ploče	4	43	691	360	104	81	59	53	43	63,86	48,23
Četverorazredne Four grades	1	4	24	16	-	5	4	4	4	4,36	4,00
Osmorazredne Eight grades	3	39	667	344	104	76	55	49	39	59,50	44,23
Općine/ Municipalities											
Blato	1	16	273	147	35	29	23	21	18	23,32	19,30
Osmorazredne Eight grades	1	16	273	147	35	29	23	21	18	23,32	19,30
Dubrovačko primorje	2	15	124	63	12	35	25	16	13	24,70	18,40
Osmorazredne Eight grades	2	15	124	63	12	35	25	16	13	24,70	18,40
Janjina	1	5	30	15	3	8	6	5	4	6,85	5,40
Osmorazredne Eight grades	1	5	30	15	3	8	6	5	4	6,85	5,40
Konavle	14	48	661	307	83	92	75	64	57	76,42	65,47
Četverorazredne Four grades	11	17	133	58	-	24	22	22	22	22,80	22,00
Osmorazredne Eight grades	3	31	528	249	83	68	53	42	35	53,62	43,47
Kula Norinska	3	9	92	49	16	22	16	11	11	16,02	13,40
Četverorazredne Four grades	2	3	18	10	-	3	3	3	3	3,00	3,00
Osmorazredne Eight grades	1	6	74	39	16	19	13	8	8	13,02	10,40
Lastovo	1	8	41	23	5	15	7	15	7	15,00	7,00
Osmorazredne Eight grades	1	8	41	23	5	15	7	15	7	15,00	7,00
Lumbarda	1	4	28	20	-	6	5	4	4	4,66	4,33
Četverorazredne Four grades	1	4	28	20	-	6	5	4	4	4,66	4,33
Mljet	2	7	51	24	6	14	8	9	7	11,41	7,32
Četverorazredne Four grades	1	1	6	1	-	1	1	1	1	1,00	1,00
Osmorazredne Eight grades	1	6	45	23	6	13	7	8	6	10,41	6,32
Orebić	4	20	257	120	29	35	29	23	20	29,06	24,75
Četverorazredne Four grades	3	5	32	13	-	7	6	5	5	5,64	5,28
Osmorazredne Eight grades	1	15	225	107	29	28	23	18	15	23,42	19,47
Pojezerje	1	8	72	39	9	16	10	8	7	11,02	7,92
Osmorazredne Eight grades	1	8	72	39	9	16	10	8	7	11,02	7,92
Slivno	1	2	17	7	-	3	2	2	2	2,32	2,00
Četverorazredne Four grades	1	2	17	7	-	3	2	2	2	2,32	2,00
Smokvica	1	8	89	43	17	19	11	9	9	14,40	10,80
Osmorazredne Eight grades	1	8	89	43	17	19	11	9	9	14,40	10,80
Ston	5	20	162	81	23	42	33	18	17	26,65	24,43
Četverorazredne Four grades	2	3	14	9	-	3	3	3	3	3,00	3,00
Osmorazredne Eight grades	3	17	148	72	23	39	30	15	14	23,65	21,43

3.1. OSNOVNE ŠKOLE, RAZREDNI ODJELI, UČENICI I UČITELJI, KRAJ ŠKOLSKE GODINE 2013./2014.
BASIC SCHOOLS, CLASS UNITS, PUPILS AND TEACHERS, END OF 2013/2014 SCHOOL YEAR

(nastavak)
 (continued)

	Škole Schools	Razredni odjeli Class units	Učenci Pupils		Učenci koji su završili školu Pupils who completed school	Učitelji Teachers				Učitelji u ekvivalentu pune zaposlenosti Teachers, FTE	
			svega All	učenice Female pupils		ukupno Total		s punim radnim vremenom Full-time		svega All	žene Women
						svega All	žene Women	svega All	žene Women		
Trpanj	1	6	50	23	8	17	10	6	4	9,32	5,76
Osmorazredne Eight grades	1	6	50	23	8	17	10	6	4	9,32	5,76
Vela Luka	1	16	307	150	44	27	18	19	16	23,06	16,95
Osmorazredne Eight grades	1	16	307	150	44	27	18	19	16	23,06	16,95
Zažablje	2	3	22	7	-	5	3	3	3	3,27	3,00
Četvorazredne Four grades	2	3	22	7	-	5	3	3	3	3,27	3,00
Župa dubrovačka	2	29	608	314	89	45	36	37	31	39,84	32,55
Četvorazredne Four grades	1	2	5	-	-	1	1	1	1	1,00	1,00
Osmorazredne Eight grades	1	27	603	314	89	44	35	36	30	38,84	31,55
Međimurska županija County of Međimurje	58	562	9 742	4 708	1 200	1 020	801	682	554	847,83	673,59
Četvorazredne Four grades	28	88	1 076	523	-	98	86	90	78	92,65	80,65
Osmorazredne Eight grades	30	474	8 666	4 185	1 200	922	715	592	476	755,18	592,94
Gradovi/ Towns											
Čakovec	8	134	2 526	1 248	298	230	180	170	138	200,24	158,61
Četvorazredne Four grades	2	8	107	51	-	8	8	8	8	8,00	8,00
Osmorazredne Eight grades	6	126	2 419	1 197	298	222	172	162	130	192,24	150,61
Mursko Središće	2	24	447	208	55	45	35	33	25	37,89	29,35
Četvorazredne Four grades	1	2	19	9	-	2	2	2	2	2,00	2,00
Osmorazredne Eight grades	1	22	428	199	55	43	33	31	23	35,89	27,35
Prelog	3	31	604	292	71	59	43	40	31	48,13	35,93
Četvorazredne Four grades	1	2	28	14	-	3	2	2	1	2,25	1,25
Osmorazredne Eight grades	2	29	576	278	71	56	41	38	30	45,88	34,68
Općine/ Municipalities											
Belica	2	15	231	116	27	27	22	16	12	21,19	16,83
Četvorazredne Four grades	1	4	36	21	-	5	4	4	3	4,27	3,27
Osmorazredne Eight grades	1	11	195	95	27	22	18	12	9	16,92	13,56
Dekanovec	1	3	33	18	-	3	3	3	3	3,00	3,00
Četvorazredne Four grades	1	3	33	18	-	3	3	3	3	3,00	3,00
Domašinec	2	16	254	114	46	28	23	19	15	23,01	18,41
Četvorazredne Four grades	1	2	17	8	-	2	2	2	2	2,00	2,00
Osmorazredne Eight grades	1	14	237	106	46	26	21	17	13	21,01	16,41
Donja Dubrava	1	12	189	93	32	24	18	15	11	20,05	14,85
Osmorazredne Eight grades	1	12	189	93	32	24	18	15	11	20,05	14,85
Donji Kraljevec	4	22	315	139	36	50	37	22	20	34,70	28,07
Četvorazredne Four grades	2	4	51	19	-	4	4	4	4	4,00	4,00

3.1. OSNOVNE ŠKOLE, RAZREDNI ODJELI, UČENICI I UČITELJI, KRAJ ŠKOLSKE GODINE 2013./2014.
BASIC SCHOOLS, CLASS UNITS, PUPILS AND TEACHERS, END OF 2013/2014 SCHOOL YEAR

(nastavak)
 (continued)

	Škole Schools	Razredni odjeli Class units	Učenci Pupils		Učenci koji su završili školu Pupils who completed school	Učitelji Teachers				Učitelji u ekvivalentu pune zaposlenosti Teachers, FTE	
			svega All	učenice Female pupils		ukupno Total		s punim radnim vremenom Full-time		svega All	žene Women
						svega All	žene Women	svega All	žene Women		
Osmorazredne Eight grades	2	18	264	120	36	46	33	18	16	30,70	24,07
Donji Vidovec	1	4	57	27	-	7	6	5	4	5,92	4,92
Četvorazredne Four grades	1	4	57	27	-	7	6	5	4	5,92	4,92
Goričan	1	13	202	107	33	25	20	15	12	19,69	15,80
Osmorazredne Eight grades	1	13	202	107	33	25	20	15	12	19,69	15,80
Gornji Mihaljevec	1	9	148	71	28	22	19	9	9	14,33	13,35
Osmorazredne Eight grades	1	9	148	71	28	22	19	9	9	14,33	13,35
Kotoriba	1	16	303	142	36	27	22	18	15	22,64	18,62
Osmorazredne Eight grades	1	16	303	142	36	27	22	18	15	22,64	18,62
Mala Subotica	2	30	507	253	52	49	35	38	26	43,69	30,59
Četvorazredne Four grades	1	10	133	64	-	10	6	10	6	10,00	6,00
Osmorazredne Eight grades	1	20	374	189	52	39	29	28	20	33,69	24,59
Nedelišće	5	58	1 080	523	107	101	81	68	58	84,47	68,72
Četvorazredne Four grades	3	11	176	86	-	11	10	11	10	11,00	10,00
Osmorazredne Eight grades	2	47	904	437	107	90	71	57	48	73,47	58,72
Orehovica	2	19	292	144	27	31	24	25	19	29,65	21,19
Četvorazredne Four grades	1	2	20	7	-	2	2	2	2	2,00	2,00
Osmorazredne Eight grades	1	17	272	137	27	29	22	23	17	27,65	19,19
Podturen	4	22	311	148	48	39	34	26	23	34,09	29,97
Četvorazredne Four grades	3	9	99	45	-	10	9	9	8	9,40	8,40
Osmorazredne Eight grades	1	13	212	103	48	29	25	17	15	24,69	21,57
Selnica	2	18	299	126	30	32	29	21	19	26,58	23,66
Četvorazredne Four grades	1	4	47	21	-	4	4	4	4	4,00	4,00
Osmorazredne Eight grades	1	14	252	105	30	28	25	17	15	22,58	19,66
Strahoninec	1	16	321	145	45	30	21	18	15	23,88	17,40
Osmorazredne Eight grades	1	16	321	145	45	30	21	18	15	23,88	17,40
Sveta Marija	2	12	171	69	28	28	23	12	10	19,10	15,97
Četvorazredne Four grades	1	2	24	11	-	3	3	2	2	2,20	2,20
Osmorazredne Eight grades	1	10	147	58	28	25	20	10	8	16,90	13,77
Sveti Juraj na Bregu	2	24	414	203	66	39	29	29	24	34,14	26,33
Četvorazredne Four grades	1	4	45	21	-	4	4	4	4	4,00	4,00
Osmorazredne Eight grades	1	20	369	182	66	35	25	25	20	30,14	22,33
Sveti Martin na Muri	1	11	214	98	34	21	17	12	9	17,59	13,99
Osmorazredne Eight grades	1	11	214	98	34	21	17	12	9	17,59	13,99
Šenkovec	1	18	348	181	55	33	27	23	20	27,51	23,85
Osmorazredne Eight grades	1	18	348	181	55	33	27	23	20	27,51	23,85

3.1. OSNOVNE ŠKOLE, RAZREDNI ODJELI, UČENICI I UČITELJI, KRAJ ŠKOLSKE GODINE 2013./2014.
BASIC SCHOOLS, CLASS UNITS, PUPILS AND TEACHERS, END OF 2013/2014 SCHOOL YEAR

(nastavak)
 (continued)

	Škole Schools	Razredni odjeli Class units	Učenci Pupils		Učenci koji su završili školu Pupils who completed school	Učitelji Teachers				Učitelji u ekvivalentu pune zaposlenosti Teachers, FTE	
			svega All	učenice Female pupils		ukupno Total		s punim radnim vremenom Full-time		svega All	žene Women
						svega All	žene Women	svega All	žene Women		
Štrigova	4	15	194	85	29	36	29	23	20	28,73	24,57
Četvororazredne Four grades	3	5	31	13	-	6	5	6	5	6,00	5,00
Osmorazredne Eight grades	1	10	163	72	29	30	24	17	15	22,73	19,57
Vratišinec	5	20	282	158	17	34	24	22	16	27,61	19,61
Četvororazredne Four grades	4	12	153	88	-	14	12	12	10	12,61	10,61
Osmorazredne Eight grades	1	8	129	70	17	20	12	10	6	15,00	9,00
Grad Zagreb City of Zagreb	126	2 532	54 569	26 557	6 965	4 663	4 006	4 048	3 549	4 341,32	3 767,52
Državne škole State schools	121	2 486	54 021	26 297	6 898	4 565	3 933	3 981	3 497	4 261,43	3 706,30
Četvororazredne Four grades	16	55	971	461	-	67	61	65	60	65,90	60,50
Osmorazredne Eight grades	105	2 431	53 050	25 836	6 898	4 498	3 872	3 916	3 437	4 195,53	3 645,80
Privatne škole ¹⁾ Private schools ¹⁾	4	38	408	189	49	77	55	57	44	63,71	47,71
Osmorazredne Eight grades	4	38	408	189	49	77	55	57	44	63,71	47,71
Škole vjerskih zajednica ¹⁾ Schools of religious communities ¹⁾	1	8	140	71	18	21	18	10	8	16,18	13,51
Osmorazredne Eight grades	1	8	140	71	18	21	18	10	8	16,18	13,51

**3.2. OSNOVNE ŠKOLE ZA DJECU I MLADEŽ S TEŠKOĆAMA U RAZVOJU, RAZREDNI ODJELI, UČENICI I UČITELJI,
KRAJ ŠKOLSKE GODINE 2013./2014.
BASIC SCHOOLS FOR DISABLED CHILDREN AND YOUTH, CLASS UNITS, PUPILS AND TEACHERS,
END OF 2013/2014 SCHOOL YEAR**

	Škole Schools	Razredni odjeli Class units	Učenci Pupils			Učenci koji su završili školu Pupils who completed school	Učitelji Teachers				Učitelji u ekvivalentu pune zaposlenosti Teachers, FTE	
			svoga All	muški Male	ženski Female		ukupno Total		s punim radnim vremenom Full-time		svoga All	žene Women
							svoga All	žene Women	svoga All	žene Women		
Republika Hrvatska Republic of Croatia	75	327	1 817	1 168	649	270	869	743	741	652	779,02	679,90
Zagrebačka županija County of Zagreb	3	10	71	44	27	11	33	24	33	24	33,00	24,00
Gradovi/ Towns												
Samobor	2	3	22	16	6	5	15	8	15	8	15,00	8,00
Velika Gorica	1	7	49	28	21	6	18	16	18	16	18,00	16,00
Krapinsko-zagorska županija County of Krapina-Zagorje	2	17	58	42	16	10	26	23	23	21	24,14	21,64
Općine/ Municipalities												
Budinščina	1	4	20	14	6	3	6	5	6	5	6,00	5,00
Krapinske Toplice	1	13	38	28	10	7	20	18	17	16	18,14	16,64
Sisačko-moslavačka županija County of Sisak-Moslavina	4	9	57	36	21	8	18	16	15	15	16,27	15,50
Gradovi/ Towns												
Glina	1	1	7	5	2	-	1	1	1	1	1,00	1,00
Kutina	1	2	16	11	5	2	3	3	3	3	3,00	3,00
Petrinja	1	2	9	5	4	-	7	6	6	6	6,27	6,00
Sisak	1	4	25	15	10	6	7	6	5	5	6,00	5,50
Karlovačka županija County of Karlovac	3	9	42	28	14	8	25	21	25	21	25,00	21,00
Grad/ Town												
Karlovac	3	9	42	28	14	8	25	21	25	21	25,00	21,00
Varaždinska županija County of Varaždin	3	17	89	55	34	14	41	39	41	39	41,00	39,00
Gradovi/ Towns												
Ludbreg	1	2	17	13	4	5	2	2	2	2	2,00	2,00
Varaždin	1	14	68	39	29	9	37	35	37	35	37,00	35,00
Varaždinske Toplice	1	1	4	3	1	-	2	2	2	2	2,00	2,00
Koprivničko-križevačka županija County of Koprivnica-Križevci	4	16	107	57	50	16	38	33	37	32	37,58	32,58
Gradovi/ Towns												
Đurđevac	1	4	26	12	14	6	4	4	4	4	4,00	4,00
Koprivnica	1	8	63	33	30	10	20	18	19	17	19,58	17,58
Križevci	1	3	17	12	5	-	13	10	13	10	13,00	10,00
Općina/ Municipality												
Virje	1	1	1	-	1	-	1	1	1	1	1,00	1,00
Bjelovarsko-bilogorska županija County of Bjelovar-Bilogora	2	15	86	51	35	21	41	35	38	33	39,42	33,80
Gradovi/ Towns												
Bjelovar	1	6	34	22	12	8	20	18	18	17	19,18	17,56
Daruvar	1	9	52	29	23	13	21	17	20	16	20,24	16,24

**3.2. OSNOVNE ŠKOLE ZA DJECU I MLADEŽ S TEŠKOĆAMA U RAZVOJU, RAZREDNI ODJELI, UČENICI I UČITELJI,
KRAJ ŠKOLSKE GODINE 2013./2014.
BASIC SCHOOLS FOR DISABLED CHILDREN AND YOUTH, CLASS UNITS, PUPILS AND TEACHERS,
END OF 2013/2014 SCHOOL YEAR**

(nastavak)
(continued)

	Škole Schools	Razredni odjeli Class units	Učenci Pupils			Učenci koji su završili školu Pupils who completed school	Učitelji Teachers				Učitelji u ekvivalentu pune zaposlenosti Teachers, FTE	
			svoga All	muški Male	ženski Female		ukupno Total		s punim radnim vremenom Full-time		svoga All	žene Women
							svoga All	žene Women	svoga All	žene Women		
Primorsko-goranska županija County of Primorje-Gorski kotar	5	15	66	48	18	8	65	52	39	34	45,51	38,43
<i>Gradovi/ Towns</i>												
Cres	1	1	3	1	2	-	1	1	1	1	1,00	1,00
Kraljevica	1	2	7	4	3	2	8	7	5	5	5,72	5,46
Mali Lošinj	1	2	12	12	-	-	8	4	8	4	8,00	4,00
Rijeka	2	10	44	31	13	6	48	40	25	24	30,79	27,97
Ličko-senjska županija County of Lika-Senj	1	1	5	3	2	-	1	1	1	1	1,00	1,00
<i>Grad/ Town</i>												
Gospić	1	1	5	3	2	-	1	1	1	1	1,00	1,00
Virovitičko-podravska županija County of Virovitica-Podravina	2	15	53	35	18	10	27	26	24	23	25,45	24,45
<i>Gradovi/ Towns</i>												
Slatina	1	3	17	11	6	4	3	3	3	3	3,00	3,00
Virovitica	1	12	36	24	12	6	24	23	21	20	22,45	21,45
Požeško-slavonska županija County of Požega-Slavonia	1	9	22	13	9	4	9	9	9	9	9,00	9,00
<i>Grad/ Town</i>												
Požega	1	9	22	13	9	4	9	9	9	9	9,00	9,00
Brodsko-posavska županija County of Slavonski Brod-Posavina	2	15	91	54	37	16	31	27	30	26	30,50	26,50
<i>Gradovi/ Towns</i>												
Nova Gradiška	1	4	19	6	13	-	4	4	4	4	4,00	4,00
Slavonski Brod	1	11	72	48	24	16	27	23	26	22	26,50	22,50
Zadarska županija County of Zadar	1	1	5	3	2	1	7	7	3	3	4,73	4,73
<i>Grad/ Town</i>												
Zadar	1	1	5	3	2	1	7	7	3	3	4,73	4,73
Osječko-baranjska županija County of Osijek-Baranja	9	32	184	104	80	30	70	59	67	58	68,25	58,50
<i>Gradovi/ Towns</i>												
Beli Manastir	1	7	38	22	16	6	10	7	9	7	9,75	7,00
Belišće	1	2	17	8	9	2	2	2	2	2	2,00	2,00
Đakovo	1	4	16	10	6	4	8	8	8	8	8,00	8,00
Našice	1	2	11	7	4	-	2	2	2	2	2,00	2,00
Osijek	2	11	65	37	28	11	41	35	39	34	39,50	34,50
Valpovo	1	2	12	4	8	1	2	1	2	1	2,00	1,00
<i>Općine/ Municipalities</i>												
Darda	1	2	13	6	7	2	2	2	2	2	2,00	2,00
Đurđenovac	1	2	12	10	2	4	3	2	3	2	3,00	2,00
Šibensko-kninska županija County of Šibenik-Knin	3	5	31	21	10	3	19	17	16	15	16,50	15,50
<i>Gradovi/ Towns</i>												
Knin	2	4	25	15	10	3	4	4	4	4	4,00	4,00
Šibenik	1	1	6	6	-	-	15	13	12	11	12,50	11,50

**3.2. OSNOVNE ŠKOLE ZA DJECU I MLADEŽ S TEŠKOĆAMA U RAZVOJU, RAZREDNI ODJELI, UČENICI I UČITELJI,
KRAJ ŠKOLSKE GODINE 2013./2014.
BASIC SCHOOLS FOR DISABLED CHILDREN AND YOUTH, CLASS UNITS, PUPILS AND TEACHERS,
END OF 2013/2014 SCHOOL YEAR**

(nastavak)
(continued)

	Škole Schools	Razredni odjeli Class units	Učenci Pupils			Učenci koji su završili školu Pupils who completed school	Učitelji Teachers				Učitelji u ekvivalentu pune zaposlenosti Teachers, FTE	
			svega All	muški Male	ženski Female		ukupno Total		s punim radnim vremenom Full-time		svega All	žene Women
							svega All	žene Women	svega All	žene Women		
Vukovarsko-srijemska županija County of Vukovar-Sirmium	2	12	60	36	24	7	22	19	19	18	20,05	18,05
<i>Gradovi/ Towns</i>												
Vinkovci	1	4	22	12	10	1	4	4	3	3	3,05	3,05
Vukovar	1	8	38	24	14	6	18	15	16	15	17,00	15,00
Splitsko-dalmatinska županija County of Split-Dalmatia	11	16	81	53	28	11	49	40	27	23	32,61	28,08
<i>Gradovi/ Towns</i>												
Makarska	1	2	7	6	1	1	2	2	2	2	2,00	2,00
Solin	2	2	7	3	4	2	9	7	9	7	9,00	7,00
Split	8	12	67	44	23	8	38	31	16	14	21,61	19,08
Istarska županija County of Istria	1	4	21	17	4	3	17	15	15	13	15,09	13,09
<i>Grad/ Town</i>												
Pula – Pola	1	4	21	17	4	3	17	15	15	13	15,09	13,09
Dubrovačko-neretvanska županija County of Dubrovnik-Neretva	2	3	10	8	2	-	16	14	15	14	15,55	14,00
<i>Grad/ Town</i>												
Dubrovnik	1	2	8	7	1	-	15	13	14	13	14,55	13,00
<i>Općina/ Municipality</i>												
Konavle	1	1	2	1	1	-	1	1	1	1	1,00	1,00
Međimurska županija County of Međimurje	1	13	83	49	34	11	51	45	50	44	50,52	44,52
<i>Grad/ Town</i>												
Čakovec	1	13	83	49	34	11	51	45	50	44	50,52	44,52
Grad Zagreb City of Zagreb	13	93	595	411	184	78	263	221	214	186	227,85	196,53

3.3. OSNOVNE UMJETNIČKE ŠKOLE, UČENICI I UČITELJI, KRAJ ŠKOLSKE GODINE 2013./2014.
BASIC ART SCHOOLS, PUPILS AND TEACHERS, END OF 2013/2014 SCHOOL YEAR

	Škole Schools	Učenci Pupils			Učenci koji su završili školu Graduated pupils	Učitelji Teachers				Učitelji u ekvivalentu pune zaposlenosti Teachers, FTE	
		svega All	muški Male	ženski Female		svega All	žene Women	s punim radnim vremenom Full-time		svega All	žene Women
								svega All	žene Women		
Republika Hrvatska Republic of Croatia	124	17 363	6 899	10 464	2 534	2 228	1 349	1 639	1 054	1 891,32	1 183,37
Glazbene ¹⁾ Music schools ¹⁾	119	16 883	6 883	10 000	2 440	2 122	1 273	1 560	997	1 799,92	1 117,20
Baletne ¹⁾ Ballet schools ¹⁾	5	480	16	464	94	106	76	79	57	91,40	66,17
Zagrebačka županija County of Zagreb	7	1 199	499	700	125	146	103	123	90	129,85	93,75
Gradovi/ Towns											
Dugo Selo	1	79	37	42	1	8	5	5	2	6,29	3,29
Ivanić-Grad	1	100	26	74	5	8	5	8	5	8,00	5,00
Jastrebarsko	1	195	85	110	27	17	12	16	11	16,77	11,77
Samobor	1	315	139	176	35	41	28	34	26	35,78	26,27
Velika Gorica	1	316	116	200	39	52	40	47	36	48,00	36,80
Vrbovec	1	146	84	62	18	13	8	11	8	12,36	8,00
Općina/ Municipality											
Brdovec	1	48	12	36	-	7	5	2	2	2,65	2,62
Krapinsko-zagorska županija County of Krapina-Zagorje	4	586	290	296	81	67	40	50	32	59,01	36,28
Gradovi/ Towns											
Krapina	1	113	52	61	10	8	7	7	6	7,82	6,82
Pregrada	1	144	73	71	24	24	11	17	9	20,53	9,96
Zabok	1	208	110	98	35	23	14	16	9	19,75	11,50
Općina/ Municipality											
Marija Bistrica	1	121	55	66	12	12	8	10	8	10,91	8,00
Sisačko-moslavačka županija County of Sisak-Moslavina	4	579	213	366	167	72	48	55	36	63,33	42,45
Gradovi/ Towns											
Kutina	1	128	42	86	121	11	7	9	6	10,00	6,50
Novska	1	162	64	98	12	21	15	12	8	16,93	12,25
Petrinja	1	70	27	43	4	7	2	7	2	7,00	2,00
Sisak	1	219	80	139	30	33	24	27	20	29,40	21,70
Karlovačka županija County of Karlovac	2	464	199	265	41	53	26	46	22	49,20	23,42
Gradovi/ Towns											
Karlovac	1	407	176	231	35	48	23	41	19	44,20	20,42
Ogulin	1	57	23	34	6	5	3	5	3	5,00	3,00
Varaždinska županija County of Varaždin	5	695	305	390	86	91	35	77	31	82,28	32,73
Gradovi/ Towns											
Ivanec	1	74	28	46	16	4	2	2	1	2,47	1,40
Lepoglava	1	36	14	22	3	4	2	2	1	2,47	1,40
Ludbreg	1	112	48	64	11	9	3	9	3	9,00	3,00
Novi Marof	1	151	82	69	15	14	4	11	3	12,50	3,50
Varaždin	1	322	133	189	41	60	24	53	23	55,84	23,43

1) Vidi Metodološka objašnjenja, Napomena.

1) See Notes on Methodology, Annotation.

3.3. OSNOVNE UMJETNIČKE ŠKOLE, UČENICI I UČITELJI, KRAJ ŠKOLSKE GODINE 2013./2014.

BASIC ART SCHOOLS, PUPILS AND TEACHERS, END OF 2013/2014 SCHOOL YEAR

(nastavak)
(continued)

	Škole Schools	Učenici Pupils			Učenici koji su završili školu Graduated pupils	Učitelji Teachers				Učitelji u ekvivalentu pune zaposlenosti Teachers, FTE		
		svega All	muški Male	ženski Female		s punim radnim vremenom Full-time	svega All	žene Women			svega All	žene Women
									svega All	žene Women		
Koprivničko-križevačka županija County of Koprivnica-Križevci	2	534	223	311	58	43	25	31	19	38,87	23,05	
Gradovi/ Towns												
Koprivnica	1	203	70	133	17	18	12	8	6	15,23	10,05	
Križevci	1	331	153	178	41	25	13	23	13	23,64	13,00	
Bjelovarsko-bilogorska županija County of Bjelovar-Bilogora	3	525	226	299	48	70	41	48	27	61,13	34,67	
Gradovi/ Towns												
Bjelovar	1	317	128	189	31	39	19	31	15	35,53	17,30	
Darugar	1	164	81	83	12	28	20	14	10	22,60	15,37	
Garešnica	1	44	17	27	5	3	2	3	2	3,00	2,00	
Primorsko-goranska županija County of Primorje-Gorski kotar	11	715	259	456	99	139	87	91	65	106,43	72,16	
Glazbene ¹⁾ Music schools ¹⁾	10	643	255	388	80	125	77	78	56	93,23	62,96	
Baletne ¹⁾ Ballet schools ¹⁾	1	72	4	68	19	14	10	13	9	13,20	9,20	
Gradovi/ Towns												
Crikvenica	1	49	18	31	3	4	1	4	1	4,00	1,00	
Delnice	1	83	43	40	9	13	5	6	3	7,10	3,50	
Mali Lošinj	1	47	19	28	7	8	6	4	4	5,20	4,60	
Novi Vinodolski	1	48	21	27	7	5	3	3	1	3,40	1,40	
Opatija	2	56	22	34	4	12	7	3	2	6,46	3,55	
Rab	1	63	23	40	14	6	4	5	4	5,50	4,00	
Rijeka	3	352	103	249	55	88	59	65	49	72,19	52,28	
Glazbene ¹⁾ Music schools ¹⁾	2	280	99	181	36	74	49	52	40	58,99	43,08	
Baletne ¹⁾ Ballet schools ¹⁾	1	72	4	68	19	14	10	13	9	13,20	9,20	
Općina/ Municipality Malinska	1	17	10	7	-	3	2	1	1	2,58	1,83	
Ličko-senjska županija County of Lika-Senj	3	150	60	90	14	14	4	10	3	11,50	3,55	
Gradovi/ Towns												
Gospić	1	58	24	34	10	6	2	4	1	5,10	1,55	
Novalja	1	19	1	18	4	2	1	2	1	2,00	1,00	
Senj	1	73	35	38	-	6	1	4	1	4,40	1,00	
Virovitičko-podravaska županija County of Virovitica-Podravina	3	468	186	282	247	64	30	49	26	51,79	27,20	
Gradovi/ Towns												
Slatina	1	246	93	153	25	23	10	16	9	16,50	9,50	
Virovitica	1	172	74	98	172	34	17	27	14	28,84	14,70	
Općina/ Municipality Pitomača	1	50	19	31	50	7	3	6	3	6,45	3,00	

3.3. OSNOVNE UMJETNIČKE ŠKOLE, UČENICI I UČITELJI, KRAJ ŠKOLSKE GODINE 2013./2014.

BASIC ART SCHOOLS, PUPILS AND TEACHERS, END OF 2013/2014 SCHOOL YEAR

(nastavak)
(continued)

	Škole Schools	Učenci Pupils			Učenci koji su završili školu Graduated pupils	Učitelji Teachers				Učitelji u ekvivalentu pune zaposlenosti Teachers, FTE	
		svega All	muški Male	ženski Female		svega All	žene Women	s punim radnim vremenom Full-time		svega All	žene Women
								svega All	žene Women		
Požeško-slavonska županija County of Požega-Slavonia	4	450	228	222	37	56	26	18	11	37,77	19,18
Gradovi/ Towns											
Kutjevo	1	40	22	18	-	7	2	-	-	3,30	1,08
Pakrac	1	73	31	42	6	9	7	7	5	8,18	5,95
Pleternica	1	49	26	23	-	8	2	1	-	4,70	0,92
Požega	1	288	149	139	31	32	15	10	6	21,59	11,23
Brodsko-posavska županija County of SlavonSKI Brod-Posavina	2	310	128	182	55	30	19	27	18	28,55	18,50
Gradovi/ Towns											
Nova Gradiška	1	107	42	65	23	9	7	8	7	8,55	7,00
Slavonski Brod	1	203	86	117	32	21	12	19	11	20,00	11,50
Zadarska županija County of Zadar	3	579	181	398	53	65	48	51	38	56,62	41,56
Gradovi/ Towns											
Biograd na Moru	1	100	38	62	3	7	6	6	6	6,42	6,00
Zadar	2	479	143	336	50	58	42	45	32	50,20	35,56
Osječko-baranjska županija County of Osijek-Baranja	6	1 095	486	609	151	103	60	80	46	89,43	51,77
Gradovi/ Towns											
Beli Manastir	1	209	94	115	28	22	12	16	7	18,82	8,96
Donji Mihaljac	1	56	26	30	7	6	3	6	3	6,00	3,00
Đakovo	1	190	103	87	18	18	8	15	7	16,35	7,44
Našice	1	168	72	96	33	17	10	14	9	15,05	9,50
Osijek	1	316	107	209	50	25	17	20	14	21,55	14,80
Valpovo	1	156	84	72	15	15	10	9	6	11,66	8,07
Šibensko-kninska županija County of Šibenik-Knin	4	335	131	204	20	43	29	14	10	30,45	19,90
Glazbene ¹⁾ Music schools ¹⁾	3	307	131	176	20	38	26	13	9	28,20	18,03
Baletne ¹⁾ Ballet schools ¹⁾	1	28	-	28	-	5	3	1	1	2,25	1,87
Gradovi/ Towns											
Drniš	1	112	40	72	6	11	8	9	7	10,00	7,50
Knin	1	47	23	24	5	4	2	4	2	4,00	2,00
Šibenik	2	176	68	108	9	28	19	1	1	16,45	10,40
Glazbene ¹⁾ Music schools ¹⁾	1	148	68	80	9	23	16	-	-	14,20	8,53
Baletne ¹⁾ Ballet schools ¹⁾	1	28	-	28	-	5	3	1	1	2,25	1,87
Vukovarsko-srijemska županija County of Vukovar-Sirmium	3	531	203	328	63	39	28	34	23	36,37	24,82
Gradovi/ Towns											
Vinkovci	1	234	89	145	22	11	8	10	7	10,22	7,22
Vukovar	1	202	81	121	25	21	15	18	12	19,65	13,10
Županija	1	95	33	62	16	7	5	6	4	6,50	4,50

3.3. OSNOVNE UMJETNIČKE ŠKOLE, UČENICI I UČITELJI, KRAJ ŠKOLSKE GODINE 2013./2014.

BASIC ART SCHOOLS, PUPILS AND TEACHERS, END OF 2013/2014 SCHOOL YEAR

(nastavak)
(continued)

	Škole Schools	Učenci Pupils			Učenci koji su završili školu Graduated pupils	Učitelji Teachers				Učitelji u ekvivalentu pune zaposlenosti Teachers, FTE		
		svega All	muški Male	ženski Female		s punim radnim vremenom Full-time	svega All	žene Women			svega All	žene Women
									svega All	žene Women		
Splitsko-dalmatinska županija County of Split-Dalmatia	17	1 582	575	1 007	192	237	147	178	110	204,12	125,99	
Gradovi/ Towns												
Hvar	1	14	5	9	-	2	1	1	-	1,50	0,50	
Imotski	1	134	43	91	18	30	21	15	11	20,70	15,20	
Kaštela	1	101	38	63	14	15	10	14	10	14,87	10,00	
Makarska	1	262	94	168	25	38	21	25	14	31,80	17,10	
Omiš	1	222	72	150	24	24	15	17	11	19,90	12,80	
Sinj	1	130	46	84	16	14	10	9	7	10,00	7,60	
Split	2	465	182	283	56	80	47	72	41	75,48	43,70	
Stari Grad	1	21	8	13	4	3	1	3	1	3,00	1,00	
Supetar	1	18	3	15	2	3	3	2	2	2,92	2,92	
Trilj	1	40	18	22	2	4	4	2	2	2,40	2,40	
Trogir	1	86	35	51	19	11	7	10	6	10,86	6,86	
Vis	1	7	6	1	-	2	-	-	-	0,91	0,00	
Općine/ Municipalities												
Bol	1	13	3	10	1	2	2	1	1	1,71	1,71	
Jelsa	1	17	7	10	5	2	1	2	1	2,00	1,00	
Otok	1	37	11	26	6	4	2	3	1	3,20	1,20	
Postira	1	15	4	11	-	3	2	2	2	2,87	2,00	
Istarska županija County of Istria	12	1 144	506	638	126	156	88	90	60	115,49	70,01	
Gradovi/ Towns												
Labin	1	167	72	95	12	22	11	7	6	12,83	6,83	
Novigrad – Cittanova	1	51	25	26	7	5	4	2	2	2,60	2,50	
Pazin	1	89	41	48	15	10	6	8	5	9,00	5,50	
Poreč – Parenzo	1	254	108	146	25	28	19	19	13	23,41	15,62	
Pula – Pola	1	307	133	174	39	42	24	34	22	37,64	23,26	
Rovinj – Rovigno	1	64	36	28	8	4	2	4	2	4,00	2,00	
Umag – Umago	1	63	25	38	5	7	4	6	3	6,50	3,50	
Općine/ Municipalities												
Barban	1	29	17	12	-	6	2	1	-	2,50	0,74	
Kanfancar	1	13	9	4	3	6	4	4	3	4,40	3,20	
Kršan	1	30	9	21	5	14	4	-	-	3,83	0,55	
Vrsar – Orsera	1	43	15	28	6	6	4	1	1	4,38	3,11	
Žminj	1	34	16	18	1	6	4	4	3	4,40	3,20	
Dubrovačko-neretvanska županija County of Dubrovnik-Neretva	8	897	331	566	92	141	77	87	50	114,62	62,77	
Gradovi/ Towns												
Dubrovnik	1	427	152	275	28	80	48	62	39	69,84	43,06	
Korčula	1	86	43	43	7	11	5	3	2	8,12	3,22	
Metković	1	122	40	82	13	14	8	8	4	10,37	5,64	
Opuzen	1	6	3	3	6	5	3	1	-	2,93	1,52	
Ploče	1	67	19	48	14	6	4	3	2	4,68	3,18	
Općine/ Municipalities												
Blato	1	48	10	38	7	6	2	3	-	3,90	0,60	
Orebić	1	71	35	36	1	9	2	2	-	6,50	1,32	
Vela Luka	1	70	29	41	16	10	5	5	3	8,28	4,23	

3.3. OSNOVNE UMJETNIČKE ŠKOLE, UČENICI I UČITELJI, KRAJ ŠKOLSKE GODINE 2013./2014.

BASIC ART SCHOOLS, PUPILS AND TEACHERS, END OF 2013/2014 SCHOOL YEAR

(nastavak)
(continued)

	Škole Schools	Učenici Pupils			Učenici koji su završili školu Graduated pupils	Učitelji Teachers				Učitelji u ekvivalentu pune zaposlenosti Teachers, FTE	
		svega All	muški Male	ženski Female		svega All	žene Women	s punim radnim vremenom Full-time		svega All	žene Women
								svega All	žene Women		
Međimurska županija County of Međimurje	5	311	126	185	49	30	17	23	14	26,59	15,63
Grad/ Town											
Čakovec	1	207	81	126	33	18	11	16	11	17,32	11,00
Mursko Središće	1	24	9	15	3	3	2	1	1	2,09	1,77
Prelog	1	12	1	11	-	2	2	1	1	1,36	1,36
Općine/ Municipalities											
Donji Kraljevec	1	45	24	21	7	4	1	4	1	4,00	1,00
Orehovica	1	23	11	12	6	3	1	1	-	1,82	0,50
Grad Zagreb City of Zagreb	16	4 214	1 544	2 670	730	569	371	457	323	497,92	343,98
Glazbene ¹⁾ Music schools ¹⁾	13	3 834	1 532	2 302	655	482	308	392	276	421,97	288,88
Baletne ¹⁾ Ballet schools ¹⁾	3	380	12	368	75	87	63	65	47	75,95	55,10

3.4. OSNOVNO OBRAZOVANJE ODRASLIH, ŠKOLE, UČENICI I UČITELJI, KRAJ ŠKOLSKE GODINE 2013./2014.
BASIC EDUCATION OF ADULTS, SCHOOLS, PUPILS AND TEACHERS, END OF 2013/2014 SCHOOL YEAR

	Škole Schools	Učenici Pupils			Učenici koji su završili školu Pupils who completed school	Učitelji Teachers				Učitelji u ekvivalentu pune zaposlenosti Teachers, FTE	
		svega All	muški Male	ženski Female		svega All	žene Women	s punim radnim vremenom Full-time		svega All	žene Women
								svega All	žene Women		
Republika Hrvatska Republic of Croatia	10	466	288	178	408	106	66	14	9	40,27	24,20
Varaždinska županija County of Varaždin	1	20	20	-	6	8	4	2	1	3,14	1,78
Grad/ Town Ivanec	1	20	20	-	6	8	4	2	1	3,14	1,78
Bjelovarsko-bilogorska županija County of Bjelovar-Bilogora	1	27	14	13	27	10	6	2	1	3,20	1,20
Grad/ Town Bjelovar	1	27	14	13	27	10	6	2	1	3,20	1,20
Primorsko-goranska županija County of Primorje-Gorski kotar	1	22	13	9	22	10	8	1	1	2,80	2,40
Grad/ Town Rijeka	1	22	13	9	22	10	8	1	1	2,80	2,40
Požeško-slavonska županija County of Požega-Slavonia	1	55	26	29	55	11	7	1	1	10,00	6,40
Grad/ Town Požega	1	55	26	29	55	11	7	1	1	10,00	6,40
Brodsko-posavska županija County of Slavonki Brod-Posavina	1	37	29	8	37	9	6	2	1	4,10	2,60
Grad/ Town Slavonski Brod	1	37	29	8	37	9	6	2	1	4,10	2,60
Osječko-baranjska županija County of Osijek-Baranja	1	35	17	18	31	9	7	1	1	3,18	2,62
Grad/ Town Osijek	1	35	17	18	31	9	7	1	1	3,18	2,62
Istarska županija County of Istria	1	50	24	26	34	11	6	2	1	3,80	2,00
Grad/ Town Pula – Pola	1	50	24	26	34	11	6	2	1	3,80	2,00
Međimurska županija County of Međimurje	1	136	101	35	116	15	11	-	-	2,35	1,20
Grad/ Town Čakovec	1	136	101	35	116	15	11	-	-	2,35	1,20
Grad Zagreb City of Zagreb	2	84	44	40	80	23	11	3	2	7,70	4,00

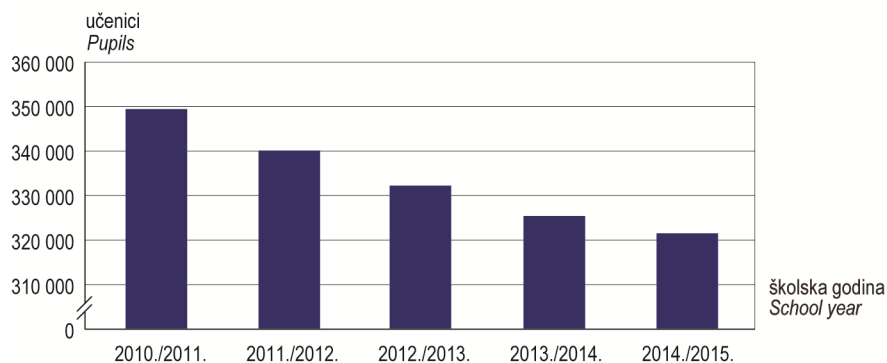
POČETAK ŠKOLSKE GODINE
BEGINNING OF SCHOOL YEAR

4. OSNOVNE ŠKOLE OD 2010./2011. DO 2014./2015.
BASIC SCHOOLS, 2010/2011 – 2014/2015

4.1. REDOVITE OSNOVNE ŠKOLE OD 2010./2011. DO 2014./2015.
REGULAR BASIC SCHOOLS, 2010/2011 – 2014/2015

	Škole Schools	Razredni odjeli Class units	Učenci Pupils			Učitelji Teachers		
			svega All	muški Male	ženski Female	svega All	muški Male	ženski Female
2010./2011.	2 070	18 252	349 423	179 267	170 156	31 344	5 980	25 364
2011./2012.	2 073	18 099	340 116	174 575	165 541	31 512	5 945	25 567
2012./2013.	2 067	17 899	332 220	170 604	161 616	31 467	5 921	25 546
2013./2014.	2 057	17 763	325 430	167 207	158 223	31 413	5 909	25 504
2014./2015.	2 055	17 740	321 512	164 977	156 535	31 747	5 828	25 919

G-3. UČENICI OSNOVNIH ŠKOLA OD 2010./2011. DO 2014./2015.
PUPILS IN BASIC SCHOOLS, 2010/2011 – 2014/2015



4.2. OSNOVNE ŠKOLE ZA DJECU I MLADEŽ S TEŠKOĆAMA U RAZVOJU OD 2010./2011. DO 2014./2015.
BASIC SCHOOLS FOR DISABLED CHILDREN AND YOUTH, 2010/2011 – 2014/2015

	Škole Schools	Razredni odjeli Class units	Učenci Pupils			Učitelji Teachers		
			svega All	muški Male	ženski Female	svega All	muški Male	ženski Female
2010./2011.	60	326	1 922	1 206	716	869	120	749
2011./2012.	63	328	1 912	1 206	706	882	114	768
2012./2013.	73	334	1 850	1 182	668	843	120	723
2013./2014.	75	331	1 774	1 130	644	893	134	759
2014./2015.	75	304	1 683	1 078	605	869	129	740

5. OSNOVNE ŠKOLE – POČETAK ŠKOLSKE GODINE 2014./2015.

BASIC SCHOOLS – BEGINNING OF 2014/2015 SCHOOL YEAR

5.1. OSNOVNE ŠKOLE, RAZREDNI ODJELI I UČITELJI, POČETAK ŠKOLSKE GODINE 2014./2015.

BASIC SCHOOLS, CLASS UNITS AND TEACHERS, BEGINNING OF 2014/2015 SCHOOL YEAR

	Škole Schools	Razredni odjeli Class units	Učitelji Teachers						Učitelji u ekvivalentu pune zaposlenosti Teachers, FTE		Učitelji koji predaju Teachers teaching in		
			ukupno Total		s punim radnim vremenom Full-time		s kraćim od punoga radnog vremena Part-time		svoga All	žene Women	u nižim razredima Lower grades	u nižim i višim razredima Lower and upper grades	višim razredima Upper grades
			svoga All	žene Women	svoga All	žene Women	svoga All	žene Women					
Ukupno Total	2 055	17 740	31 747	25 919	24 038	20 669	7 709	5 250	27 502,19	23 043,91	11 612	4 087	16 048
Državne State	2 043	17 647	31 534	25 750	23 894	20 545	7 640	5 205	27 328,73	22 900,10	11 529	4 052	15 953
Privatne Private	7	55	113	85	80	65	33	20	93,57	73,91	35	25	53
Vjerskih zajednica Of religious communities	5	38	100	84	64	59	36	25	79,89	69,90	48	10	42

5.2. UČITELJI I STRUČNI SURADNICI U OSNOVNIM ŠKOLAMA PREMA DOBNIM SKUPINAMA I SPOLU, POČETAK ŠKOLSKE GODINE 2014./2015.

TEACHERS AND ASSISTANTS IN BASIC SCHOOLS, BY AGE GROUPS AND SEX,
BEGINNING OF 2014/2015 SCHOOL YEAR

	Ukupno Total	Dobne skupine Age groups										
		manje od 25 godina Up to 25	25 – 29	30 – 34	35 – 39	40 – 44	45 – 49	50 – 54	55 – 59	60 – 64	65 i više godina 65 and over	
Zaposleni na temelju ugovora o radu Working on employment contract basis												
Učitelji/ Teachers	31 684	192	3 318	5 720	5 127	4 487	3 979	3 619	2 805	2 311	126	
muški/ Male	5 798	34	663	1 048	881	679	534	685	658	566	50	
ženski/ Female	25 886	158	2 655	4 672	4 246	3 808	3 445	2 934	2 147	1 745	76	
Stručni suradnici/ Assistants	2 510	15	334	547	344	282	253	367	227	136	5	
muški/ Male	209	1	25	58	29	20	14	30	11	21	-	
ženski/ Female	2 301	14	309	489	315	262	239	337	216	115	5	
Angažirani na temelju ugovora o djelu Working on contractual agreement basis												
Učitelji/ Teachers	63	3	12	14	15	8	4	2	2	1	2	
muški/ Male	30	-	3	8	9	3	3	1	1	1	1	
ženski/ Female	33	3	9	6	6	5	1	1	1	-	1	
Stručni suradnici/ Assistants	5	-	-	2	-	-	-	-	1	2	-	
muški/ Male	2	-	-	-	-	-	-	-	-	2	-	
ženski/ Female	3	-	-	2	-	-	-	-	1	-	-	

**5.3. UPISANI UČENICI OSNOVNIH ŠKOLA (I PONAVLJAČI) PO RAZREDIMA I PREMA SPOLU,
POČETAK ŠKOLSKE GODINE 2014./2015.
PUPILS ENROLLED IN BASIC SCHOOLS (INCLUDING REPEATERS), BY GRADES AND SEX,
BEGINNING OF 2014/2015 SCHOOL YEAR**

		Učenci ukupno <i>Pupils, total</i>	Učenci u nižim razredima <i>Pupils in lower grades</i>					Učenci u višim razredima <i>Pupils in upper grades</i>					
			<i>svega All</i>	I.	II.	III.	IV.	<i>svega All</i>	V.	VI.	VII.	VIII.	
Škole <i>Schools</i>	Svega <i>All</i>	321 512	161 649	41 058	39 900	40 551	40 140	159 863	38 726	38 908	40 199	42 030	
	Muški <i>Male</i>	164 977	82 893	20 925	20 622	20 734	20 612	82 084	19 979	19 857	20 638	21 610	
	Ženski <i>Female</i>	156 535	78 756	20 133	19 278	19 817	19 528	77 779	18 747	19 051	19 561	20 420	
	Ponavljajući <i>Repeaters</i>	1 111	257	116	50	40	51	854	245	178	311	120	
	Muški <i>Male</i>	772	159	69	29	24	37	613	168	124	235	86	
	Ženski <i>Female</i>	339	98	47	21	16	14	241	77	54	76	34	
	Četverorazredne <i>Four grades</i>	Svega <i>All</i>	25 389	25 389	6 492	6 267	6 434	6 196	-	-	-	-	-
		Muški <i>Male</i>	13 138	13 138	3 352	3 287	3 295	3 204	-	-	-	-	-
	Ženski <i>Female</i>	12 251	12 251	3 140	2 980	3 139	2 992	-	-	-	-	-	
	Ponavljajući <i>Repeaters</i>	66	66	28	19	9	10	-	-	-	-	-	
	Muški <i>Male</i>	40	40	17	11	5	7	-	-	-	-	-	
	Ženski <i>Female</i>	26	26	11	8	4	3	-	-	-	-	-	
Osmorazredne <i>Eight grades</i>	Svega <i>All</i>	296 123	136 260	34 566	33 633	34 117	33 944	159 863	38 726	38 908	40 199	42 030	
	Muški <i>Male</i>	151 839	69 755	17 573	17 335	17 439	17 408	82 084	19 979	19 857	20 638	21 610	
	Ženski <i>Female</i>	144 284	66 505	16 993	16 298	16 678	16 536	77 779	18 747	19 051	19 561	20 420	
	Ponavljajući <i>Repeaters</i>	1 045	191	88	31	31	41	854	245	178	311	120	
	Muški <i>Male</i>	732	119	52	18	19	30	613	168	124	235	86	
	Ženski <i>Female</i>	313	72	36	13	12	11	241	77	54	76	34	
	Državne <i>State</i>	Svega <i>All</i>	320 245	160 917	40 828	39 725	40 391	39 973	159 328	38 568	38 755	40 080	41 925
		Muški <i>Male</i>	164 287	82 497	20 800	20 525	20 651	20 521	81 790	19 903	19 778	20 567	21 542
	Ženski <i>Female</i>	155 958	78 420	20 028	19 200	19 740	19 452	77 538	18 665	18 977	19 513	20 383	
	Ponavljajući <i>Repeaters</i>	1 111	257	116	50	40	51	854	245	178	311	120	
	Muški <i>Male</i>	772	159	69	29	24	37	613	168	124	235	86	
	Ženski <i>Female</i>	339	98	47	21	16	14	241	77	54	76	34	
Četverorazredne <i>Four grades</i>	Svega <i>All</i>	25 376	25 376	6 479	6 267	6 434	6 196	-	-	-	-	-	
	Muški <i>Male</i>	13 132	13 132	3 346	3 287	3 295	3 204	-	-	-	-	-	
	Ženski <i>Female</i>	12 244	12 244	3 133	2 980	3 139	2 992	-	-	-	-	-	
	Ponavljajući <i>Repeaters</i>	66	66	28	19	9	10	-	-	-	-	-	
	Muški <i>Male</i>	40	40	17	11	5	7	-	-	-	-	-	
	Ženski <i>Female</i>	26	26	11	8	4	3	-	-	-	-	-	

**5.3. UPISANI UČENICI OSNOVNIH ŠKOLA (I PONAVLJAČI) PO RAZREDIMA I PREMA SPOLU,
POČETAK ŠKOLSKE GODINE 2014./2015.
PUPILS ENROLLED IN BASIC SCHOOLS (INCLUDING REPEATERS), BY GRADES AND SEX,
BEGINNING OF 2014/2015 SCHOOL YEAR**

(nastavak)
(continued)

		Učenici ukupno <i>Pupils, total</i>	Učenici u nižim razredima <i>Pupils in lower grades</i>					Učenici u višim razredima <i>Pupils in upper grades</i>				
			<i>svega All</i>	I.	II.	III.	IV.	<i>svega All</i>	V.	VI.	VII.	VIII.
Osmorazredne <i>Eight grades</i>	<i>Svega All</i>	294 869	135 541	34 349	33 458	33 957	33 777	159 328	38 568	38 755	40 080	41 925
	<i>Muški Male</i>	151 155	69 365	17 454	17 238	17 356	17 317	81 790	19 903	19 778	20 567	21 542
	<i>Ženski Female</i>	143 714	66 176	16 895	16 220	16 601	16 460	77 538	18 665	18 977	19 513	20 383
	<i>Ponavljači Repeaters</i>	1 045	191	88	31	31	41	854	245	178	311	120
	<i>Muški Male</i>	732	119	52	18	19	30	613	168	124	235	86
	<i>Ženski Female</i>	313	72	36	13	12	11	241	77	54	76	34
	<i>Privatne Private</i>	<i>Svega All</i>	543	277	81	71	59	66	266	61	61	70
	<i>Muški Male</i>	310	158	45	38	37	38	152	28	35	40	49
	<i>Ženski Female</i>	233	119	36	33	22	28	114	33	26	30	25
Osmorazredne <i>Eight grades</i>	<i>Svega All</i>	543	277	81	71	59	66	266	61	61	70	74
	<i>Muški Male</i>	310	158	45	38	37	38	152	28	35	40	49
	<i>Ženski Female</i>	233	119	36	33	22	28	114	33	26	30	25
Vjerskih zajednica <i>Of religious communities</i>	<i>Svega All</i>	724	455	149	104	101	101	269	97	92	49	31
	<i>Muški Male</i>	380	238	80	59	46	53	142	48	44	31	19
	<i>Ženski Female</i>	344	217	69	45	55	48	127	49	48	18	12
Četverorazredne <i>Four grades</i>	<i>Svega All</i>	13	13	13	-	-	-	-	-	-	-	-
	<i>Muški Male</i>	6	6	6	-	-	-	-	-	-	-	-
	<i>Ženski Female</i>	7	7	7	-	-	-	-	-	-	-	-
Osmorazredne <i>Eight grades</i>	<i>Svega All</i>	711	442	136	104	101	101	269	97	92	49	31
	<i>Muški Male</i>	374	232	74	59	46	53	142	48	44	31	19
	<i>Ženski Female</i>	337	210	62	45	55	48	127	49	48	18	12

**5.4. UPISANI UČENICI OSNOVNIH ŠKOLA PO RAZREDIMA, PREMA SPOLU I GODINAMA ROĐENJA,
POČETAK ŠKOLSKE GODINE 2014./2015.**
*PUPILS ENROLLED IN BASIC SCHOOLS, BY GRADES, SEX AND YEAR OF BIRTH,
BEGINNING OF 2014/2015 SCHOOL YEAR*

		Učenci ukupno <i>Pupils, total</i>	Učenci prema godini rođenja <i>Pupils, by year of birth</i>											
			2008. i poslije <i>and after</i>	2007.	2006.	2005.	2004.	2003.	2002.	2001.	2000.	1999.	1998.	1997. i prije <i>and before</i>
Ukupno <i>Total</i>	Svega <i>All</i>	321 512	9 383	39 641	39 774	40 525	38 841	38 622	40 200	40 916	31 673	1 758	168	11
	Muški <i>Male</i>	164 977	4 349	20 242	20 541	20 622	20 125	19 792	20 573	20 986	16 601	1 044	96	6
	Ženski <i>Female</i>	156 535	5 034	19 399	19 233	19 903	18 716	18 830	19 627	19 930	15 072	714	72	5
I.	Svega <i>All</i>	41 058	9 269	30 670	1 044	53	12	3	1	3	3	-	-	-
	Muški <i>Male</i>	20 925	4 298	15 941	643	32	7	2	-	1	1	-	-	-
	Ženski <i>Female</i>	20 133	4 971	14 729	401	21	5	1	1	2	2	-	-	-
II.	Svega <i>All</i>	39 900	114	8 845	29 809	1 041	57	21	5	4	3	1	-	-
	Muški <i>Male</i>	20 622	51	4 246	15 656	618	33	12	3	1	2	-	-	-
	Ženski <i>Female</i>	19 278	63	4 599	14 153	423	24	9	2	3	1	1	-	-
III.	Svega <i>All</i>	40 551	-	126	8 921	30 232	1 186	61	13	5	7	-	-	-
	Muški <i>Male</i>	20 734	-	55	4 242	15 711	677	38	6	1	4	-	-	-
	Ženski <i>Female</i>	19 817	-	71	4 679	14 521	509	23	7	4	3	-	-	-
IV.	Svega <i>All</i>	40 140	-	-	-	9 199	29 602	1 225	76	19	16	3	-	-
	Muški <i>Male</i>	20 612	-	-	-	4 261	15 566	711	49	13	12	-	-	-
	Ženski <i>Female</i>	19 528	-	-	-	4 938	14 036	514	27	6	4	3	-	-
V.	Svega <i>All</i>	38 726	-	-	-	-	7 984	29 040	1 459	159	65	18	1	-
	Muški <i>Male</i>	19 979	-	-	-	-	3 842	15 160	837	85	41	14	-	-
	Ženski <i>Female</i>	18 747	-	-	-	-	4 142	13 880	622	74	24	4	1	-
VI.	Svega <i>All</i>	38 908	-	-	-	-	-	8 272	29 172	1 295	126	38	5	-
	Muški <i>Male</i>	19 857	-	-	-	-	-	3 869	15 109	771	81	23	4	-
	Ženski <i>Female</i>	19 051	-	-	-	-	-	4 403	14 063	524	45	15	1	-
VII.	Svega <i>All</i>	40 199	-	-	-	-	-	-	8 797	29 647	1 602	134	17	2
	Muški <i>Male</i>	20 638	-	-	-	-	-	-	4 248	15 315	985	81	9	-
	Ženski <i>Female</i>	19 561	-	-	-	-	-	-	4 549	14 332	617	53	8	2
VIII.	Svega <i>All</i>	42 030	-	-	-	-	-	-	677	9 784	29 851	1 564	145	9
	Muški <i>Male</i>	21 610	-	-	-	-	-	-	321	4 799	15 475	926	83	6
	Ženski <i>Female</i>	20 420	-	-	-	-	-	-	356	4 985	14 376	638	62	3

5.5. UČENICI STRANI DRŽAVLJANI U OSNOVNIM ŠKOLAMA PREMA SPOLU, POČETAK ŠKOLSKE GODINE 2014./2015.
PUPILS FOREIGN CITIZENS IN BASIC SCHOOLS, BY SEX, BEGINNING OF 2014/2015 SCHOOL YEAR

Država	Učenci strani državljeni <i>Pupils foreign citizens</i>						Country
	svega <i>All</i>	muški <i>Male</i>	ženski <i>Female</i>	od toga s prebivalištem u Republici Hrvatskoj <i>Out of that, with residence in Republic of Croatia</i>			
				svega <i>All</i>	muški <i>Male</i>	ženski <i>Female</i>	
Ukupno	504	752	248	382	199	183	<i>Total</i>
Argentina	1	1	-	-	-	-	<i>Argentina</i>
Austrija	8	13	5	8	3	5	<i>Austria</i>
Azerbajdžan	2	4	2	-	-	-	<i>Azerbaijan</i>
Belgija	3	6	3	3	-	3	<i>Belgium</i>
Bjelokosna Obala	1	2	1	1	-	1	<i>Cote d'Ivoire</i>
Bosna i Hercegovina	69	99	30	57	29	28	<i>Bosnia and Herzegovina</i>
Brazil	5	7	2	3	3	-	<i>Brazil</i>
Bugarska	8	11	3	5	4	1	<i>Bulgaria</i>
Crna Gora	1	2	1	-	-	-	<i>Montenegro</i>
Čile	2	3	1	-	-	-	<i>Chile</i>
Danska	2	3	1	2	1	1	<i>Denmark</i>
Estonija	1	2	1	-	-	-	<i>Estonia</i>
Filipini	2	4	2	2	-	2	<i>Philippines</i>
Francuska	2	4	2	2	-	2	<i>France</i>
Grčka	3	5	2	3	1	2	<i>Greece</i>
Gruzija	1	1	-	1	1	-	<i>Georgia</i>
Indija	1	1	-	1	1	-	<i>India</i>
Indonezija	1	1	-	-	-	-	<i>Indonesia</i>
Iran	7	9	2	-	-	-	<i>Iran, Islamic Republic of</i>
Irska	2	3	1	2	1	1	<i>Ireland</i>
Italija	28	45	17	23	9	14	<i>Italy</i>
Izrael	5	8	3	5	2	3	<i>Israel</i>
Jordan	1	1	-	1	1	-	<i>Jordan</i>
Kanada	16	26	10	13	5	8	<i>Canada</i>
Kazahstan	4	6	2	4	2	2	<i>Kazakhstan</i>
Kina	30	49	19	20	9	11	<i>China</i>
Kolumbija	1	1	-	1	1	-	<i>Colombia</i>
Koreja (Južna)	4	6	2	4	2	2	<i>Korea, Republic of</i>
Kosovo	42	63	21	40	20	20	<i>Kosovo</i>
Kuba	1	2	1	1	-	1	<i>Cuba</i>
Letonija	1	2	1	1	-	1	<i>Latvia</i>
Libanon	1	2	1	1	-	1	<i>Lebanon</i>
Liberija	1	1	-	1	1	-	<i>Liberia</i>
Libija	8	9	1	8	7	1	<i>Libyan Arab Jamahiriya</i>
Litva	1	2	1	1	-	1	<i>Lithuania</i>
Mađarska	9	14	5	7	3	4	<i>Hungary</i>
Makedonija	20	27	7	13	9	4	<i>Macedonia, FYR</i>
Malezija	3	3	-	3	3	-	<i>Malaysia</i>
Nizozemska	3	5	2	2	1	1	<i>Netherlands</i>
Norveška	2	2	-	2	2	-	<i>Norway</i>
Njemačka	19	29	10	15	9	6	<i>Germany</i>
Pakistan	1	1	-	-	-	-	<i>Pakistan</i>
Poljska	9	12	3	-	-	-	<i>Poland</i>
Portugal	2	2	-	2	2	-	<i>Portugal</i>
Rumunjska	8	11	3	5	4	1	<i>Romania</i>
Rusija	42	58	16	35	23	12	<i>Russia</i>
SAD	23	33	10	13	5	8	<i>USA</i>
Sirija	11	17	6	11	5	6	<i>Syrian Arab Republic</i>
Slovačka	8	15	7	4	-	4	<i>Slovakia</i>
Slovenija	10	12	2	9	7	2	<i>Slovenia</i>

5.5. UČENICI STRANI DRŽAVLJANI U OSNOVNIM ŠKOLAMA PREMA SPOLU, POČETAK ŠKOLSKE GODINE 2014./2015.
PUPILS FOREIGN CITIZENS IN BASIC SCHOOLS, BY SEX, BEGINNING OF 2014/2015 SCHOOL YEAR

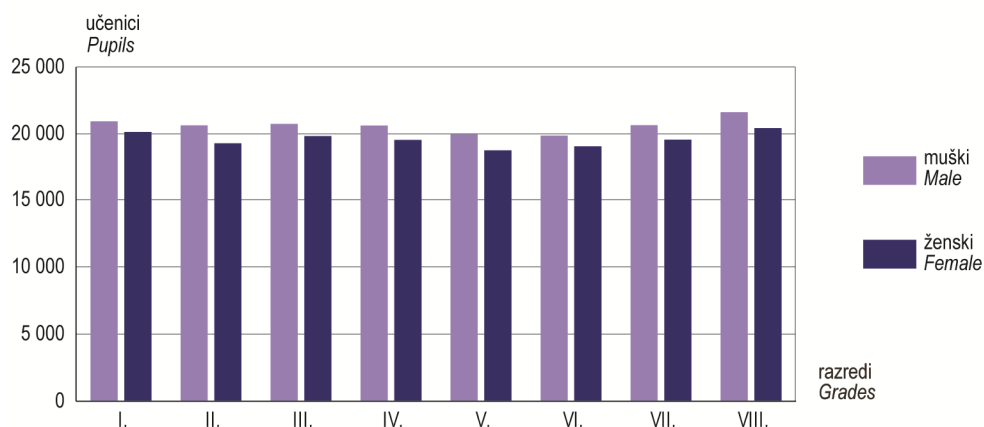
(nastavak)
(continued)

Država	Učenci strani državljani Pupils foreign citizens						Country
	svoga All	muški Male	ženski Female	od toga s prebivalištem u Republici Hrvatskoj Out of that, with residence in Republic of Croatia			
				svoga All	muški Male	ženski Female	
Srbija	20	34	14	10	2	8	Serbia
Španjolska	5	6	1	5	4	1	Spain
Švicarska	5	6	1	5	4	1	Switzerland
Tajland	1	2	1	1	-	1	Thailand
Turska	10	18	8	7	2	5	Turkey
Ujedinjena Kraljevina	17	26	9	11	7	4	United Kingdom
Ujedinjeni Arapski Emirati	1	2	1	1	-	1	United Arab Emirates
Ukrajina	8	11	3	6	4	2	Ukraine
Vijetnam	1	2	1	1	-	1	Viet Nam

5.6. OPREMLJENOST OSNOVNIH ŠKOLA RAČUNALIMA, POČETAK ŠKOLSKE GODINE 2014./2015.
BASIC SCHOOLS EQUIPPED WITH COMPUTERS, BEGINNING OF 2014/2015 SCHOOL YEAR

Broj škola Number of schools	Broj računala Number of computers							
	ukupno Total	s pristupom na internet With access to internet	za administrativno-upravne potrebe For administrative purposes		u procesu obrazovanja In process of education			
			ukupno Total	s pristupom na internet With access to internet	ukupno Total	s pristupom na internet With access to internet	od toga u računalnim učionicama Out of that, in computer classrooms	
							ukupno Total	s pristupom na internet With access to internet
1 832	32 949	30 683	5 387	5 188	27 562	25 495	17 484	16 795

G-4. UPISANI UČENICI OSNOVNIH ŠKOLA PO RAZREDIMA I PREMA SPOLU, POČETAK ŠKOLSKE GODINE 2014./2015.
PUPILS ENROLLED IN BASIC SCHOOLS, BY GRADES AND SEX, BEGINNING OF 2014/2015 SCHOOL YEAR



5.7. OSNOVNE ŠKOLE ZA DJECU I MLADEŽ S TEŠKOĆAMA U RAZVOJU, RAZREDNI ODJELI, UČITELJI I STRUČNI SURADNICI, POČETAK ŠKOLSKE GODINE 2014./2015.
BASIC SCHOOLS FOR DISABLED CHILDREN AND YOUTH, CLASS UNITS, TEACHERS AND ASSISTANTS, BEGINNING OF 2014/2015 SCHOOL YEAR

	Škole Schools	Razredni odjeli Class units	Učitelji Teachers						Učitelji u ekvivalentu pune zaposlenosti Teachers, FTE		Stručni suradnici ¹⁾ Assistants ¹⁾	
			ukupno Total		s punim radnim vremenom Full-time		s kraćim od punoga radnog vremena Part-time		svoga All	žene Women	svoga All	žene Women
			svoga All	žene Women	svoga All	žene Women	svoga All	žene Women				
Ukupno Total	75	304	869	740	743	653	126	87	786,16	686,53	272	246
U školama In schools												
Za djecu i mladež s intelektualnim teškoćama For children and youth with intellectual disabilities	33	108	331	282	304	263	27	19	314,91	270,32	128	115
Za djecu i mladež oštećena vida For visually impaired children and youth	1	3	19	14	3	3	16	11	11,45	10,40	21	19
Za djecu i mladež oštećena sluha For children and youth with hearing impairment	3	36	67	62	55	51	12	11	61,47	57,11	25	21
Za tjelesno invalidnu djecu i mladež For physically disabled children and youth	1	12	39	32	31	27	8	5	34,24	29,08	3	3
Za djecu i mladež s poremećajem u ponašanju For children and youth with behavioural disorder	8	15	78	51	32	23	46	28	38,90	27,75	18	18
Za djecu i mladež s kombiniranim smetnjama For children and youth with combined disabilities	29	130	335	299	318	286	17	13	325,19	291,87	77	70

1) Psiholog, pedagog, defektolog, socijalni radnik i knjižničar

1) Psychologist, pedagogue, special education teacher, social worker and librarian

5.8. UČENICI U OBRAZOVNIM SKUPINAMA U OSNOVNIM ŠKOLAMA ZA DJECU I MLADEŽ S TEŠKOĆAMA U RAZVOJU, POČETAK ŠKOLSKE GODINE 2014./2015.
PUPILS IN EDUCATIONAL GROUPS IN BASIC SCHOOLS FOR DISABLED CHILDREN AND YOUTH, BEGINNING OF 2014/2015 SCHOOL YEAR

	Ukupno Total	Umjerene intelektualne teškoće Mild intellectual disability	Teže intelektualne teškoće Serious intellectual disability	Autisti Autistic	Ostale smetnje Other disabilities
Skupine Groups	335	215	28	65	27
Učenici Pupils	1 685	1 173	141	217	154
Muški Male	1 085	718	75	187	105
Ženski Female	600	455	66	30	49

5.9. UPISANI UČENICI OSNOVNIH ŠKOLA ZA DJECU I MLADEŽ S TEŠKOĆAMA U RAZVOJU PO RAZREDIMA, PREMA SPOLU I VRSTAMA SMETNJI, POČETAK ŠKOLSKE GODINE 2014./2015.

PUPILS ENROLLED IN BASIC SCHOOLS FOR DISABLED CHILDREN AND YOUTH, BY GRADES, SEX AND TYPES OF DISABILITIES, BEGINNING OF 2014/2015 SCHOOL YEAR

	Učenici ukupno <i>Pupils, total</i>	Učenici u nižim razredima <i>Pupils in lower grades</i>					Učenici u višim razredima <i>Pupils in upper grades</i>					
		svega <i>All</i>	I.	II.	III.	IV.	svega <i>All</i>	V.	VI.	VII.	VIII.	
Ukupno <i>Total</i>	Svega <i>All</i>	1 683	706	161	145	178	222	977	219	222	263	273
	Muški <i>Male</i>	1 078	443	106	93	111	133	635	132	147	173	183
	Ženski <i>Female</i>	605	263	55	52	67	89	342	87	75	90	90
U školama <i>In schools</i>												
Za djecu i mladež s intelektualnim teškoćama <i>For children and youth with intellectual disabilities</i>	Svega <i>All</i>	607	233	43	46	66	78	374	75	86	105	108
	Muški <i>Male</i>	387	144	30	29	39	46	243	46	54	67	76
	Ženski <i>Female</i>	220	89	13	17	27	32	131	29	32	38	32
Za djecu i mladež oštećena vida <i>For visually impaired children and youth</i>	Svega <i>All</i>	16	10	1	3	3	3	6	3	1	1	1
	Muški <i>Male</i>	15	9	1	3	2	3	6	3	1	1	1
	Ženski <i>Female</i>	1	1	-	-	1	-	-	-	-	-	-
Za djecu i mladež oštećena sluha <i>For children and youth with hearing impairment</i>	Svega <i>All</i>	289	161	55	34	30	42	128	44	24	27	33
	Muški <i>Male</i>	194	109	42	19	24	24	85	33	16	17	19
	Ženski <i>Female</i>	95	52	13	15	6	18	43	11	8	10	14
Za tjelesno invalidnu djecu i mladež <i>For physically disabled children and youth</i>	Svega <i>All</i>	66	26	3	6	10	7	40	11	14	9	6
	Muški <i>Male</i>	37	13	1	3	5	4	24	8	8	6	2
	Ženski <i>Female</i>	29	13	2	3	5	3	16	3	6	3	4
Za djecu i mladež s poremećajem u ponašanju <i>For children and youth with behavioural disorder</i>	Svega <i>All</i>	66	18	3	5	5	5	48	7	14	10	17
	Muški <i>Male</i>	54	18	3	5	5	5	36	4	11	8	13
	Ženski <i>Female</i>	12	-	-	-	-	-	12	3	3	2	4
Za djecu i mladež s kombiniranim smetnjama <i>For children and youth with combined disabilities</i>	Svega <i>All</i>	639	258	56	51	64	87	381	79	83	111	108
	Muški <i>Male</i>	391	150	29	34	36	51	241	38	57	74	72
	Ženski <i>Female</i>	248	108	27	17	28	36	140	41	26	37	36

5.10. UPISANI UČENICI OSNOVNIH ŠKOLA ZA DJECU I MLADEŽ S TEŠKOĆAMA U RAZVOJU PO RAZREDIMA, PREMA SPOLU I GODINAMA ROĐENJA, POČETAK ŠKOLSKE GODINE 2014./2015.
PUPILS ENROLLED IN BASIC SCHOOLS FOR DISABLED CHILDREN AND YOUTH, BY GRADES, SEX AND YEAR OF BIRTH, BEGINNING OF 2014/2015 SCHOOL YEAR

		Učenci ukupno <i>Pupils, total</i>	Učenci prema godini rođenja <i>Pupils, by year of birth</i>										
			2007. i poslije <i>and after</i>	2006.	2005.	2004.	2003.	2002.	2001.	2000.	1999.	1998.	1997. i prije <i>and before</i>
Ukupno <i>Total</i>	Svega <i>All</i>	1 683	63	146	144	217	214	246	238	241	146	17	11
	Muški <i>Male</i>	1 078	47	89	90	130	137	148	162	153	103	11	8
	Ženski <i>Female</i>	605	16	57	54	87	77	98	76	88	43	6	3
I.	Svega <i>All</i>	161	60	85	12	2	-	2	-	-	-	-	-
	Muški <i>Male</i>	106	45	52	6	1	-	2	-	-	-	-	-
	Ženski <i>Female</i>	55	15	33	6	1	-	-	-	-	-	-	-
II.	Svega <i>All</i>	145	3	54	68	15	1	4	-	-	-	-	-
	Muški <i>Male</i>	93	2	33	47	9	-	2	-	-	-	-	-
	Ženski <i>Female</i>	52	1	21	21	6	1	2	-	-	-	-	-
III.	Svega <i>All</i>	178	-	7	59	96	7	7	1	-	1	-	-
	Muški <i>Male</i>	111	-	4	34	63	4	6	-	-	-	-	-
	Ženski <i>Female</i>	67	-	3	25	33	3	1	1	-	1	-	-
IV.	Svega <i>All</i>	222	-	-	5	92	101	14	5	3	2	-	-
	Muški <i>Male</i>	133	-	-	3	50	66	9	3	1	1	-	-
	Ženski <i>Female</i>	89	-	-	2	42	35	5	2	2	1	-	-
V.	Svega <i>All</i>	219	-	-	-	12	94	91	16	4	2	-	-
	Muški <i>Male</i>	132	-	-	-	7	59	52	10	3	1	-	-
	Ženski <i>Female</i>	87	-	-	-	5	35	39	6	1	1	-	-
VI.	Svega <i>All</i>	222	-	-	-	-	11	109	74	19	5	4	-
	Muški <i>Male</i>	147	-	-	-	-	8	66	52	15	3	3	-
	Ženski <i>Female</i>	75	-	-	-	-	3	43	22	4	2	1	-
VII.	Svega <i>All</i>	263	-	-	-	-	-	17	131	95	13	3	4
	Muški <i>Male</i>	173	-	-	-	-	-	11	92	54	10	3	3
	Ženski <i>Female</i>	90	-	-	-	-	-	6	39	41	3	-	1
VIII.	Svega <i>All</i>	273	-	-	-	-	-	2	11	120	123	10	7
	Muški <i>Male</i>	183	-	-	-	-	-	-	5	80	88	5	5
	Ženski <i>Female</i>	90	-	-	-	-	-	2	6	40	35	5	2

5.11. POSEBNO OSNOVNO OBRAZOVANJE
SPECIAL BASIC EDUCATION

5.11.1. ŠKOLE PREMA STATUSU, UPISANI UČENICI I UČITELJI, POČETAK ŠKOLSKE GODINE 2014./2015.
SCHOOLS, BY STATUS, PUPILS ENROLLED AND TEACHERS, BEGINNING OF 2014/2015 SCHOOL YEAR

	Škole Schools				Učenci Pupils		Učitelji Teachers			
	ukupno Total	samostalne Self- contained	područne Satellite	odjeli Departments	ukupno Total	učenice Female pupils	ukupno Total	žene Women	s punim radnim vremenom Full-time	
									ukupno Total	žene Women
Osnovne umjetničke škole Basic art schools	126	23	33	70	17 315	10 470	2 229	1 348	1 667	1 086
Glazbene Music schools	121	22	33	66	16 825	10 005	2 121	1 267	1 581	1 022
Državne State	110	18	30	62	16 364	9 733	2 027	1 221	1 558	1 008
Privatne Private	11	4	3	4	461	272	94	46	23	14
Baletne Ballet schools	5	1	-	4	490	465	108	81	86	64
Državne State	5	1	-	4	490	465	108	81	86	64

5.11.2. UPISANI UČENICI OSNOVNIH UMJETNIČKIH ŠKOLA PO RAZREDIMA, PREMA SPOLU I GODINAMA ROĐENJA, POČETAK ŠKOLSKE GODINE 2014./2015.

PUPILS ENROLLED IN BASIC ART SCHOOLS, BY GRADES, SEX AND YEAR OF BIRTH, BEGINNING OF 2014/2015 SCHOOL YEAR

	Učenci ukupno Pupils, total	Učenci prema godini rođenja Pupils, by year of birth										
		2008. i poslije and after	2007.	2006.	2005.	2004.	2003.	2002.	2001.	2000.	1999. i prije and before	
Ukupno Total	Svega All	17 315	39	431	1 577	3 046	3 200	2 880	2 544	1 992	1 231	375
	Muški Male	6 845	14	153	637	1 145	1 245	1 064	1 009	827	556	195
	Ženski Female	10 470	25	278	940	1 901	1 955	1 816	1 535	1 165	675	180
I.	Svega All	4 297	37	400	1 249	1 700	569	206	96	28	9	3
	Muški Male	1 666	13	142	503	636	231	87	36	13	2	3
	Ženski Female	2 631	24	258	746	1 064	338	119	60	15	7	-
II.	Svega All	3 676	2	30	299	1 065	1 535	511	156	56	17	5
	Muški Male	1 477	1	10	122	413	595	225	69	27	11	4
	Ženski Female	2 199	1	20	177	652	940	286	87	29	6	1
III.	Svega All	3 006	-	-	26	266	891	1 238	417	124	22	22
	Muški Male	1 109	-	-	10	92	336	415	179	52	13	12
	Ženski Female	1 897	-	-	16	174	555	823	238	72	9	10

5.11.2. UPISANI UČENICI OSNOVNIH UMJETNIČKIH ŠKOLA PO RAZREDIMA, PREMA SPOLU I GODINAMA ROĐENJA, POČETAK ŠKOLSKE GODINE 2014./2015.

PUPILS ENROLLED IN BASIC ART SCHOOLS, BY GRADES, SEX AND YEAR OF BIRTH, BEGINNING OF 2014/2015 SCHOOL YEAR

(nastavak)
(continued)

	Učenici ukupno <i>Pupils, total</i>	Učenici prema godini rođenja <i>Pupils, by year of birth</i>									
		2007. i poslije <i>and after</i>	2006.	2005.	2004.	2003.	2002.	2001.	2000.	1999.	1998. i prije <i>and before</i>
IV. Svega <i>All</i>	2 475	-	1	3	13	190	719	1 119	319	82	29
Muški <i>Male</i>	978	-	1	2	2	80	254	445	140	36	18
Ženski <i>Female</i>	1 497	-	-	1	11	110	465	674	179	46	11
V. Svega <i>All</i>	1 998	-	-	-	-	15	182	602	866	248	85
Muški <i>Male</i>	856	-	-	-	-	3	73	223	372	137	48
Ženski <i>Female</i>	1 142	-	-	-	-	12	109	379	494	111	37
VI. Svega <i>All</i>	1 863	-	-	-	2	-	24	154	599	853	231
Muški <i>Male</i>	759	-	-	-	2	-	10	57	223	357	110
Ženski <i>Female</i>	1 104	-	-	-	-	-	14	97	376	496	121

6. OSNOVNE ŠKOLE PO ŽUPANIJAMA I GRADOVIMA/OPĆINAMA – POČETAK ŠKOLSKE GODINE 2014./2015.
BASIC SCHOOLS, BY COUNTIES AND TOWNS/MUNICIPALITIES – BEGINNING OF 2014/2015 SCHOOL YEAR

6.1. OSNOVNE ŠKOLE, RAZREDNI ODJELI, UČENICI I UČITELJI, POČETAK ŠKOLSKE GODINE 2014./2015.
BASIC SCHOOLS, CLASS UNITS, PUPILS AND TEACHERS, BEGINNING OF 2014/2015 SCHOOL YEAR

	Škole Schools	Razredni odjeli Class units	Učitelji Teachers	Učenici Pupils								
				ukupno Total			I. – IV. razred 1 st – 4 th grade			V. – VIII. razred 5 th – 8 th grade		
				svega All	muški Male	ženski Female	svega All	muški Male	ženski Female	svega All	muški Male	ženski Female
Republika Hrvatska Republic of Croatia	2 055	17 740	31 747	321 512	164 977	156 535	161 649	82 893	78 756	159 863	82 084	77 779
Državne škole State schools	2 043	17 647	31 534	320 245	164 287	155 958	160 917	82 497	78 420	159 328	81 790	77 538
Privatne škole ¹⁾ Private schools ¹⁾	7	55	113	543	310	233	277	158	119	266	152	114
Škole vjerskih zajednica ¹⁾ Schools of religious communities ¹⁾	5	38	100	724	380	344	455	238	217	269	142	127
Zagrebačka županija County of Zagreb	125	1 319	2 236	25 898	13 193	12 705	13 157	6 684	6 473	12 741	6 509	6 232
Gradovi/ Towns												
Dugo Selo	2	72	130	1 619	833	786	818	416	402	801	417	384
Ivanić-Grad	4	65	117	1 164	583	581	593	282	311	571	301	270
Jastrebarsko	10	61	95	1 119	570	549	550	279	271	569	291	278
Samobor	17	147	250	2 967	1 482	1 485	1 494	764	730	1 473	718	755
Sveta Nedelja	4	60	86	1 429	741	688	772	411	361	657	330	327
Sveti Ivan Zelina	8	79	136	1 515	770	745	793	396	397	722	374	348
Velika Gorica	19	268	443	5 511	2 792	2 719	2 827	1 404	1 423	2 684	1 388	1 296
Vrbovec	9	65	103	1 255	627	628	635	314	321	620	313	307
Zaprešić	5	85	154	1 822	933	889	930	481	449	892	452	440
Općine/ Municipalities												
Bistra	2	26	43	544	295	249	252	136	116	292	159	133
Brckovljani	2	36	61	727	395	332	366	200	166	361	195	166
Brdovec	5	49	102	960	502	458	477	245	232	483	257	226
Dubrava	2	22	35	397	204	193	171	91	80	226	113	113
Farkaševac	2	11	17	156	79	77	75	33	42	81	46	35
Gradec	5	19	33	297	154	143	152	83	69	145	71	74
Jakovlje	3	18	29	271	128	143	136	68	68	135	60	75
Klinča Sela	3	28	46	512	256	256	252	124	128	260	132	128
Kloštar Ivanić	1	24	38	507	290	217	257	149	108	250	141	109
Krašić	1	12	23	191	93	98	69	33	36	122	60	62
Kravarsko	3	16	35	204	94	110	90	47	43	114	47	67
Križ	2	26	39	527	272	255	259	132	127	268	140	128
Luka	1	8	19	121	65	56	57	37	20	64	28	36
Orle	1	2	2	27	9	18	27	9	18	-	-	-
Pisarovina	3	21	37	351	132	219	164	66	98	187	66	121
Pokupsko	2	10	24	166	99	67	72	42	30	94	57	37
Preseka	1	8	8	112	65	47	54	32	22	58	33	25
Pušća	4	34	66	504	257	247	287	147	140	217	110	107
Rakovec	1	8	9	113	59	54	62	31	31	51	28	23
Rugvica	1	32	49	708	362	346	364	180	184	344	182	162
Štupnik	1	5	5	90	46	44	90	46	44	-	-	-
Žumberak	1	2	2	12	6	6	12	6	6	-	-	-
Krapinsko-zagorska županija County of Krapina-Zagorje	86	595	1 045	9 806	5 032	4 774	4 762	2 430	2 332	5 044	2 602	2 442
Gradovi/ Towns												
Donja Stubica	3	22	36	426	217	209	231	121	110	195	96	99
Klanjec	2	16	25	205	104	101	80	41	39	125	63	62
Krapina	6	55	81	1 011	493	518	504	257	247	507	236	271
Oroslavje	2	25	42	477	238	239	244	117	127	233	121	112
Pregrada	7	31	52	465	248	217	215	117	98	250	131	119
Zabok	2	31	51	648	342	306	303	172	131	345	170	175
Zlatar	4	28	57	465	259	206	213	119	94	252	140	112
Općine/ Municipalities												
Bedekovčina	5	42	64	689	344	345	313	154	159	376	190	186
Budinščina	1	12	24	188	97	91	89	50	39	99	47	52
Desinić	2	14	27	224	106	118	94	42	52	130	64	66
Đurmanec	4	19	30	354	185	169	162	75	87	192	110	82
Gornja Stubica	5	27	42	404	202	202	187	92	95	217	110	107

1) Vidi Metodološka objašnjenja, Napomena.

1) See Notes on Methodology, Annotation.

6.1. OSNOVNE ŠKOLE, RAZREDNI ODJELI, UČENICI I UČITELJI, POČETAK ŠKOLSKE GODINE 2014./2015.

BASIC SCHOOLS, CLASS UNITS, PUPILS AND TEACHERS, BEGINNING OF 2014/2015 SCHOOL YEAR

 (nastavak)
 (continued)

	Škole Schools	Razredni odjeli Class units	Učitelji Teachers	Učenci Pupils								
				ukupno Total			I. – IV. razred 1 st – 4 th grade			V. – VIII. razred 5 th – 8 th grade		
				svega All	muški Male	ženski Female	svega All	muški Male	ženski Female	svega All	muški Male	ženski Female
Hrašćina	1	8	12	78	41	37	40	21	19	38	20	18
Hum na Sutli	6	24	37	346	168	178	163	79	84	183	89	94
Jesenje	1	8	18	96	44	52	49	21	28	47	23	24
Konjščina	3	20	31	361	174	187	189	90	99	172	84	88
Kraljevec na Sutli	2	10	17	146	81	65	69	36	33	77	45	32
Krapinske Toplice	3	22	34	402	207	195	192	94	98	210	113	97
Kumrovec	1	9	22	133	70	63	67	31	36	66	39	27
Lobor	2	11	30	140	70	70	66	22	44	74	48	26
Mače	2	14	26	208	137	71	88	62	26	120	75	45
Marija Bistrica	4	28	41	431	214	217	224	118	106	207	96	111
Mihovljan	2	10	17	140	76	64	77	44	33	63	32	31
Novi Golubovec	1	8	12	116	63	53	61	29	32	55	34	21
Petrovsko	2	11	27	151	66	85	68	23	45	83	43	40
Radoboj	3	16	36	236	113	123	129	63	66	107	50	57
Stubičke Toplice	1	10	23	186	96	90	108	55	53	78	41	37
Sveti Križ Začretje	4	25	49	423	219	204	212	105	107	211	114	97
Tuhelj	1	8	19	136	82	54	70	40	30	66	42	24
Veliko Trgovišće	3	21	39	338	169	169	160	83	77	178	86	92
Zlatar-Bistrica	1	10	24	183	107	76	95	57	38	88	50	38
Sisačko-moslavačka županija County of Sisak-Moslavina	91	698	1 252	12 301	6 226	6 075	6 043	3 032	3 011	6 258	3 194	3 064
<i>Gradovi/ Towns</i>												
Glina	3	31	54	565	288	277	291	147	144	274	141	133
Hrvatska Kostajnica	1	14	31	260	133	127	114	57	57	146	76	70
Kutina	15	109	181	1 920	983	937	938	492	446	982	491	491
Novska	8	58	93	1 087	562	525	552	283	269	535	279	256
Petrijana	9	109	190	1 932	1 016	916	935	478	457	997	538	459
Popovača	9	50	71	878	427	451	481	227	254	397	200	197
Sisak	15	161	306	3 209	1 588	1 621	1 573	773	800	1 636	815	821
<i>Općine/ Municipalities</i>												
Donji Kukuruzari	1	8	19	106	46	60	51	28	23	55	18	37
Dvor	2	12	25	183	101	82	98	53	45	85	48	37
Gvozđ	1	8	24	122	52	70	65	22	43	57	30	27
Hrvatska Dubica	1	8	20	132	62	70	53	21	32	79	41	38
Jasenovac	2	10	23	125	59	66	59	30	29	66	29	37
Lekenik	5	26	38	424	219	205	215	113	102	209	106	103
Lipovljani	3	18	40	307	163	144	120	61	59	187	102	85
Majur	1	2	5	8	4	4	8	4	4	-	-	-
Martinska Ves	5	12	23	148	70	78	69	34	35	79	36	43
Sunja	5	30	50	437	229	208	186	93	93	251	136	115
Topusko	1	15	29	226	108	118	127	61	66	99	47	52
Velika Ludina	4	17	30	232	116	116	108	55	53	124	61	63
Karlovačka županija County of Karlovac	78	521	1 006	8 742	4 487	4 255	4 397	2 250	2 147	4 345	2 237	2 108
<i>Gradovi/ Towns</i>												
Duga Resa	4	39	62	765	425	340	379	207	172	386	218	168
Karlovac	21	207	382	3 967	1 990	1 977	2 003	998	1 005	1 964	992	972
Ogulin	9	61	110	1 053	541	512	543	276	267	510	265	245
Ozalj	8	26	53	373	203	170	198	105	93	175	98	77
Slunj	1	19	29	360	190	170	163	87	76	197	103	94
<i>Općine/ Municipalities</i>												
Barilovići	4	12	30	157	86	71	78	39	39	79	47	32
Bosiljevo	2	8	20	55	27	28	34	14	20	21	13	8
Cetingrad	2	10	24	155	80	75	81	45	36	74	35	39
Draganić	1	10	28	189	91	98	94	47	47	95	44	51
Generalski Stol	5	12	26	126	71	55	62	37	25	64	34	30
Josipdol	5	21	36	291	141	150	133	69	64	158	72	86
Krnjak	1	8	23	109	56	53	55	29	26	54	27	27
Lasinja	1	8	21	96	49	47	47	28	19	49	21	28
Netretić	5	16	28	135	64	71	61	29	32	74	35	39
Plaški	1	9	26	161	91	70	75	37	38	86	54	32
Rakovica	2	13	28	209	100	109	100	48	52	109	52	57
Ribnik	1	1	1	5	4	1	5	4	1	-	-	-
Saborsko	1	2	2	9	6	3	9	6	3	-	-	-
Tounj	1	8	14	81	38	43	40	21	19	41	17	24

6.1. OSNOVNE ŠKOLE, RAZREDNI ODJELI, UČENICI I UČITELJI, POČETAK ŠKOLSKE GODINE 2014./2015.
BASIC SCHOOLS, CLASS UNITS, PUPILS AND TEACHERS, BEGINNING OF 2014/2015 SCHOOL YEAR

(nastavak)
 (continued)

	Škole Schools	Razredni odjeli Class units	Učitelji Teachers	Učenci Pupils								
				ukupno Total			I. – IV. razred 1 st – 4 th grade			V. – VIII. razred 5 th – 8 th grade		
				svega All	muški Male	ženski Female	svega All	muški Male	ženski Female	svega All	muški Male	ženski Female
Vojnić	1	15	34	242	124	118	131	63	68	111	61	50
Žakanje	2	16	29	204	110	94	106	61	45	98	49	49
Varaždinska županija <i>County of Varaždin</i>	71	766	1 344	13 931	7 040	6 891	6 943	3 542	3 401	6 988	3 498	3 490
Državne škole <i>State schools</i>	70	765	1 340	13 918	7 034	6 884	6 930	3 536	3 394	6 988	3 498	3 490
Škole vjerskih zajednica ¹⁾ <i>Schools of religious communities¹⁾</i>	1	1	4	13	6	7	13	6	7	-	-	-
<i>Gradovi/ Towns</i>												
Ivanec	7	55	88	1 002	483	519	487	247	240	515	236	279
Lepoglava	4	38	76	664	331	333	329	164	165	335	167	168
Ludbreg	1	32	49	712	360	352	369	184	185	343	176	167
Novi Marof	7	64	102	1 100	556	544	538	280	258	562	276	286
Varaždin	8	163	281	3 424	1 704	1 720	1 714	864	850	1 710	840	870
Državne škole <i>State schools</i>	7	162	277	3 411	1 698	1 713	1 701	858	843	1 710	840	870
Škole vjerskih zajednica ¹⁾ <i>Schools of religious communities¹⁾</i>	1	1	4	13	6	7	13	6	7	-	-	-
Varaždinske Toplice	5	32	54	458	223	235	229	101	128	229	122	107
<i>Općine/ Municipalities</i>												
Bednja	3	24	34	293	149	144	134	66	68	159	83	76
Beretince	1	4	6	41	26	15	41	26	15	-	-	-
Breznica	1	8	19	122	69	53	64	36	28	58	33	25
Breznički Hum	2	9	18	175	87	88	86	47	39	89	40	49
Cestica	3	23	36	405	197	208	225	111	114	180	86	94
Donja Voća	2	14	33	165	102	63	78	49	29	87	53	34
Gornji Knežinec	2	21	31	399	226	173	183	113	70	216	113	103
Jalžabet	2	16	33	248	126	122	118	65	53	130	61	69
Klenovnik	1	9	22	173	87	86	81	43	38	92	44	48
Ljubešćica	1	10	20	169	81	88	77	39	38	92	42	50
Martijanec	1	16	31	222	122	100	113	53	60	109	69	40
Maruševec	3	28	45	471	247	224	254	126	128	217	121	96
Petrijanec	3	30	48	552	287	265	304	155	149	248	132	116
Sračinec	2	27	43	513	254	259	259	133	126	254	121	133
Sveti Đurđ	1	16	30	349	171	178	182	89	93	167	82	85
Sveti Ilija	2	23	46	366	193	173	165	86	79	201	107	94
Trnovec Bartolovečki	2	33	62	628	310	318	312	157	155	316	153	163
Veliki Bukovec	1	18	31	315	154	161	136	67	69	179	87	92
Vidovec	3	29	59	568	294	274	256	134	122	312	160	152
Vinica	2	16	29	260	132	128	129	67	62	131	65	66
Visoko	1	8	18	137	69	68	80	40	40	57	29	28
Koprivničko-križevačka županija <i>County of Koprivnica-Križevci</i>	89	535	940	9 019	4 707	4 312	4 510	2 406	2 104	4 509	2 301	2 208
<i>Gradovi/ Towns</i>												
Đurđevac	6	39	55	709	367	342	381	206	175	328	161	167
Koprivnica	7	103	160	2 295	1 193	1 102	1 127	607	520	1 168	586	582
Križevci	15	84	158	1 617	850	767	816	429	387	801	421	380
<i>Općine/ Municipalities</i>												
Drnje	2	16	34	259	149	110	85	49	36	174	100	74
Đelekovec	2	11	25	96	51	45	44	23	21	52	28	24
Ferdinandovac	1	9	20	160	86	74	65	39	26	95	47	48
Gola	6	19	37	238	123	115	128	63	65	110	60	50
Gornja Rijeka	2	13	24	195	108	87	97	53	44	98	55	43
Hlebine	1	8	16	97	52	45	54	28	26	43	24	19
Kalinovac	1	8	16	127	71	56	55	30	25	72	41	31
Kalnik	1	8	19	76	43	33	28	14	14	48	29	19
Kloštar Podravski	4	25	38	435	233	202	189	111	78	246	122	124
Koprivnički Bregi	2	12	26	189	93	96	100	53	47	89	40	49
Koprivnički Ivanec	2	12	27	163	85	78	90	48	42	73	37	36
Legrad	4	11	25	113	66	47	54	30	24	59	36	23
Molve	1	12	21	191	105	86	66	39	27	125	66	59
Novigrad Podravski	3	15	29	197	112	85	98	59	39	99	53	46
Novo Virje	3	6	8	52	24	28	52	24	28	-	-	-
Peteranec	2	9	13	132	72	60	132	72	60	-	-	-
Rasinja	4	20	36	256	117	139	126	62	64	130	55	75

6.1. OSNOVNE ŠKOLE, RAZREDNI ODJELI, UČENICI I UČITELJI, POČETAK ŠKOLSKE GODINE 2014./2015.
BASIC SCHOOLS, CLASS UNITS, PUPILS AND TEACHERS, BEGINNING OF 2014/2015 SCHOOL YEAR

(nastavak)
 (continued)

	Škole Schools	Razredni odjeli Class units	Učitelji Teachers	Učenci Pupils								
				ukupno Total			I. – IV. razred 1 st – 4 th grade			V. – VIII. razred 5 th – 8 th grade		
				svega All	muški Male	ženski Female	svega All	muški Male	ženski Female	svega All	muški Male	ženski Female
Sokolovac	6	23	39	279	147	132	169	85	84	110	62	48
Sveti Ivan Žabno	4	26	41	393	195	198	186	98	88	207	97	110
Sveti Petar Orehovec	6	25	39	357	169	188	187	93	94	170	76	94
Virje	4	21	34	393	196	197	181	91	90	212	105	107
Bjelovarsko-bilogorska županija County of Bjelovar-Bilogora	106	565	991	9 083	4 636	4 447	4 590	2 345	2 245	4 493	2 291	2 202
<i>Gradovi/ Towns</i>												
Bjelovar	17	152	264	2 998	1 514	1 484	1 586	804	782	1 412	710	702
Čazma	6	36	49	617	317	300	302	155	147	315	162	153
Darugar	8	54	85	898	481	417	414	217	197	484	264	220
Garešnica	8	47	74	762	380	382	383	190	193	379	190	189
Grubišno Polje	3	22	34	423	221	202	221	113	108	202	108	94
<i>Općine/ Municipalities</i>												
Berek	1	8	21	83	34	49	48	20	28	35	14	21
Dežanovac	8	20	33	232	108	124	129	71	58	103	37	66
Đulovac	4	22	40	326	177	149	160	86	74	166	91	75
Hercegovac	4	16	29	201	99	102	99	49	50	102	50	52
Ivanska	3	14	26	234	125	109	91	44	47	143	81	62
Kapela	5	17	30	235	123	112	117	64	53	118	59	59
Končanica	5	16	32	146	69	77	73	33	40	73	36	37
Nova Rača	6	19	36	255	130	125	98	48	50	157	82	75
Rovišće	4	29	44	506	253	253	216	111	105	290	142	148
Severin	1	3	3	38	22	16	38	22	16	-	-	-
Sirač	3	10	25	138	77	61	71	36	35	67	41	26
Šandrovac	1	3	4	29	11	18	29	11	18	-	-	-
Štefanje	3	13	24	141	73	68	78	42	36	63	31	32
Velika Pisanica	5	20	43	225	108	117	113	55	58	112	53	59
Velika Trnovitica	2	10	21	112	71	41	66	42	24	46	29	17
Veliki Grđevac	4	16	34	214	105	109	97	49	48	117	56	61
Veliko Trojstvo	3	13	33	222	117	105	113	62	51	109	55	54
Zrinski Topolovac	2	5	7	48	21	27	48	21	27	-	-	-
Primorsko-goranska županija County of Primorje-Gorski kotar	115	1 069	1 949	18 989	9 718	9 271	9 526	4 922	4 604	9 463	4 796	4 667
Državne škole State schools	114	1 064	1 939	18 939	9 687	9 252	9 498	4 904	4 594	9 441	4 783	4 658
Privatne škole ¹⁾ Private schools ¹⁾	1	5	10	50	31	19	28	18	10	22	13	9
<i>Gradovi/ Towns</i>												
Bakar	5	23	35	324	174	150	189	105	84	135	69	66
Cres	2	12	25	205	105	100	101	52	49	104	53	51
Crikvenica	5	42	82	740	383	357	350	186	164	390	197	193
Čabar	5	26	44	217	109	108	97	43	54	120	66	54
Delnice	3	25	44	384	190	194	185	89	96	199	101	98
Kastav	1	29	46	666	353	313	351	195	156	315	158	157
Kraljevica	5	30	54	480	238	242	225	117	108	255	121	134
Krk	2	24	37	466	221	245	232	104	128	234	117	117
Mali Lošinj	6	32	52	510	288	222	253	152	101	257	136	121
Novi Vinodolski	1	17	29	305	181	124	153	93	60	152	88	64
Opatija	4	29	48	585	293	292	308	157	151	277	136	141
Rab	7	39	57	691	329	362	367	172	195	324	157	167
Rijeka	28	422	831	8 341	4 301	4 040	4 182	2 195	1 987	4 159	2 106	2 053
Državne škole State schools	27	417	821	8 291	4 270	4 021	4 154	2 177	1 977	4 137	2 093	2 044
Privatne škole ¹⁾ Private schools ¹⁾	1	5	10	50	31	19	28	18	10	22	13	9
Vrbovsko	8	27	41	275	132	143	131	64	67	144	68	76
<i>Općine/ Municipalities</i>												
Baška	1	8	13	94	45	49	53	24	29	41	21	20
Brod Moravice	1	6	17	41	24	17	17	9	8	24	15	9
Čavle	2	26	41	563	302	261	299	168	131	264	134	130
Dobrinj	1	8	10	90	51	39	48	25	23	42	26	16
Fužine	2	9	22	85	39	46	37	20	17	48	19	29
Jelenje	1	21	34	401	204	197	179	86	93	222	118	104
Klana	1	8	19	132	67	65	66	33	33	66	34	32

6.1. OSNOVNE ŠKOLE, RAZREDNI ODJELI, UČENICI I UČITELJI, POČETAK ŠKOLSKE GODINE 2014./2015.
BASIC SCHOOLS, CLASS UNITS, PUPILS AND TEACHERS, BEGINNING OF 2014/2015 SCHOOL YEAR

(nastavak)
 (continued)

	Škole Schools	Razredni odjeli Class units	Učitelji Teachers	Učenci Pupils								
				ukupno Total			I. – IV. razred 1 st – 4 th grade			V. – VIII. razred 5 th – 8 th grade		
				svega All	muški Male	ženski Female	svega All	muški Male	ženski Female	svega All	muški Male	ženski Female
Kostrena	1	16	29	307	145	162	169	76	93	138	69	69
Lokve	1	8	16	52	29	23	24	13	11	28	16	12
Lovran	1	16	28	278	134	144	137	61	76	141	73	68
Malinska-Dubašnica	1	15	22	239	128	111	119	64	55	120	64	56
Matulji	6	40	71	731	373	358	366	175	191	365	198	167
Mošćenička Draga	3	8	9	66	33	33	34	17	17	32	16	16
Mrkopalj	1	7	15	52	23	29	21	13	8	31	10	21
Omišalj	1	10	17	171	88	83	101	50	51	70	38	32
Punat	1	8	12	123	57	66	55	26	29	68	31	37
Ravna Gora	3	10	21	116	56	60	57	31	26	59	25	34
Skrad	1	7	20	49	28	21	22	10	12	27	18	9
Vinodolska općina	2	16	40	211	118	93	102	60	42	109	58	51
Viškovo	1	37	57	910	436	474	451	216	235	459	220	239
Vrbnik	1	8	11	89	41	48	45	21	24	44	20	24
Ličko-senjska županija <i>County of Lika-Senj</i>	46	254	452	3 416	1 801	1 615	1 662	861	801	1 754	940	814
<i>Gradovi/ Towns</i>												
Gospić	7	51	87	944	499	445	447	236	211	497	263	234
Novajla	4	18	31	309	167	142	143	82	61	166	85	81
Otočac	10	55	82	660	347	313	327	169	158	333	178	155
Senj	4	28	49	424	225	199	201	96	105	223	129	94
<i>Općine/ Municipalities</i>												
Brinje	4	17	25	216	112	104	109	61	48	107	51	56
Donji Lapac	1	8	15	87	47	40	52	28	24	35	19	16
Karlobag	1	6	12	36	21	15	20	10	10	16	11	5
Lovinac	1	6	14	52	25	27	18	6	12	34	19	15
Perušić	8	26	57	189	104	85	91	48	43	98	56	42
Plitvička Jezera	4	24	51	362	183	179	189	93	96	173	90	83
Udbina	1	8	16	103	52	51	47	20	27	56	32	24
Vrhovine	1	7	13	34	19	15	18	12	6	16	7	9
Virovitičko-podravaska županija <i>County of Virovitica-Podravina</i>	77	392	647	6 529	3 358	3 171	3 242	1 672	1 570	3 287	1 686	1 601
<i>Gradovi/ Towns</i>												
Orahovica	3	21	34	386	218	168	180	102	78	206	116	90
Slatina	7	59	96	1 141	584	557	536	281	255	605	303	302
Virovitica	10	80	123	1 615	832	783	818	426	392	797	406	391
<i>Općine/ Municipalities</i>												
Crnac	2	4	6	51	29	22	51	29	22	-	-	-
Čačinci	1	11	22	184	90	94	81	41	40	103	49	54
Čađavica	3	14	25	168	84	84	74	35	39	94	49	45
Gradina	7	20	34	294	144	150	143	60	83	151	84	67
Lukač	7	24	36	256	143	113	145	80	65	111	63	48
Mikleuš	3	21	45	310	168	142	122	63	59	188	105	83
Nova Bukovica	2	10	33	121	66	55	54	33	21	67	33	34
Pitomača	11	50	73	848	417	431	436	209	227	412	208	204
Sopje	5	7	8	68	34	34	68	34	34	-	-	-
Suhopolje	8	35	50	535	276	259	293	155	138	242	121	121
Spišić Bukovica	6	23	37	348	168	180	166	89	77	182	79	103
Voćin	1	1	1	10	5	5	10	5	5	-	-	-
Zdenci	1	12	24	194	100	94	65	30	35	129	70	59
Požeško-slavonska županija <i>County of Požega-Slavonia</i>	62	361	610	6 293	3 256	3 037	3 098	1 606	1 492	3 195	1 650	1 545
<i>Državne škole</i> <i>State schools</i>	61	349	584	6 044	3 133	2 911	2 929	1 521	1 408	3 115	1 612	1 503
<i>Škole vjerskih zajednica¹⁾</i> <i>Schools of religious communities¹⁾</i>	1	12	26	249	123	126	169	85	84	80	38	42
<i>Gradovi/ Towns</i>												
Kutjevo	10	34	50	508	249	259	251	123	128	257	126	131
Lipik	3	26	50	416	215	201	210	111	99	206	104	102
Pakrac	5	39	78	692	355	337	343	177	166	349	178	171
Pleternica	14	57	83	915	476	439	452	229	223	463	247	216

6.1. OSNOVNE ŠKOLE, RAZREDNI ODJELI, UČENICI I UČITELJI, POČETAK ŠKOLSKE GODINE 2014./2015.
BASIC SCHOOLS, CLASS UNITS, PUPILS AND TEACHERS, BEGINNING OF 2014/2015 SCHOOL YEAR

(nastavak)
(continued)

	Škole Schools	Razredni odjeli Class units	Učitelji Teachers	Učenci Pupils								
				ukupno Total			I. – IV. razred 1 st – 4 th grade			V. – VIII. razred 5 th – 8 th grade		
				svega All	muški Male	ženski Female	svega All	muški Male	ženski Female	svega All	muški Male	ženski Female
Požega	7	99	162	2 073	1 074	999	1 020	530	490	1 053	544	509
Državne škole State schools	6	87	136	1 824	951	873	851	445	406	973	506	467
Škole vjerskih zajednica ¹⁾ Schools of religious communities ¹⁾	1	12	26	249	123	126	169	85	84	80	38	42
Općine/ Municipalities												
Brestovac	4	18	29	270	135	135	124	62	62	146	73	73
Čaglin	5	13	24	178	94	84	87	48	39	91	46	45
Jakšić	5	21	36	332	174	158	171	90	81	161	84	77
Kaptol	3	20	39	318	170	148	150	76	74	168	94	74
Velika	6	34	59	591	314	277	290	160	130	301	154	147
Brodsko-posavska županija County of Slavonki Brod-Posavina	113	747	1 216	13 037	6 795	6 242	6 388	3 348	3 040	6 649	3 447	3 202
Gradovi/ Towns												
Nova Gradiška	2	56	87	1 220	636	584	555	297	258	665	339	326
Slavonski Brod	13	263	412	5 211	2 727	2 484	2 428	1 283	1 145	2 783	1 444	1 339
Općine/ Municipalities												
Bebrina	7	22	34	311	167	144	149	72	77	162	95	67
Brodski Stupnik	4	10	10	112	56	56	112	56	56	-	-	-
Cernik	6	19	32	272	149	123	116	60	56	156	89	67
Davor	2	16	31	299	168	131	150	95	55	149	73	76
Donji Andrijevići	2	15	27	268	141	127	117	58	59	151	83	68
Dragalić	2	9	20	111	52	59	45	23	22	66	29	37
Garčin	8	43	75	702	340	362	333	175	158	369	165	204
Gornja Vrba	2	7	7	103	59	44	103	59	44	-	-	-
Gornji Bogičevci	1	3	3	46	20	26	46	20	26	-	-	-
Gundinci	1	13	22	204	107	97	94	48	46	110	59	51
Klakar	4	9	11	94	50	44	94	50	44	-	-	-
Nova Kapela	8	26	39	362	187	175	168	90	78	194	97	97
Okučani	4	22	33	355	179	176	152	73	79	203	106	97
Oprisavci	8	19	28	265	140	125	136	68	68	129	72	57
Oriovac	5	31	62	512	258	254	228	113	115	284	145	139
Podcrkavlje	1	4	5	87	52	35	87	52	35	-	-	-
Rešetari	4	27	51	438	240	198	198	107	91	240	133	107
Sibinj	4	24	42	415	219	196	188	99	89	227	120	107
Sikirevci	1	10	21	187	84	103	101	44	57	86	40	46
Slavonski Šamac	2	14	23	233	114	119	140	63	77	93	51	42
Stara Gradiška	1	8	15	101	52	49	47	24	23	54	28	26
Staro Petrovo Selo	8	30	54	403	225	178	202	119	83	201	106	95
Velika Kapanica	3	18	33	294	145	149	127	59	68	167	86	81
Vrbje	7	11	11	108	53	55	108	53	55	-	-	-
Vrpolje	3	18	28	324	175	149	164	88	76	160	87	73
Zadarska županija County of Zadar	115	771	1 341	13 521	6 909	6 612	6 872	3 531	3 341	6 649	3 378	3 271
Državne škole State schools	114	763	1 324	13 464	6 877	6 587	6 847	3 518	3 329	6 617	3 359	3 258
Privatne škole ¹⁾ Private schools ¹⁾	1	8	17	57	32	25	25	13	12	32	19	13
Gradovi/ Towns												
Benkovac	11	55	96	852	413	439	439	212	227	413	201	212
Biograd na Moru	1	25	44	612	309	303	286	151	135	326	158	168
Nin	7	35	60	523	272	251	259	125	134	264	147	117
Obrovac	4	20	33	232	132	100	103	55	48	129	77	52
Pag	5	20	33	265	138	127	148	89	59	117	49	68
Zadar	19	300	494	6 441	3 320	3 121	3 278	1 703	1 575	3 163	1 617	1 546
Državne škole State schools	18	292	477	6 384	3 288	3 096	3 253	1 690	1 563	3 131	1 598	1 533
Privatne škole ¹⁾ Private schools ¹⁾	1	8	17	57	32	25	25	13	12	32	19	13
Općine/ Municipalities												
Bibinje	1	18	33	403	204	199	213	111	102	190	93	97
Galovac	1	8	15	122	59	63	63	29	34	59	30	29

6.1. OSNOVNE ŠKOLE, RAZREDNI ODJELI, UČENICI I UČITELJI, POČETAK ŠKOLSKE GODINE 2014./2015.
BASIC SCHOOLS, CLASS UNITS, PUPILS AND TEACHERS, BEGINNING OF 2014/2015 SCHOOL YEAR

(nastavak)
 (continued)

	Škole Schools	Razredni odjeli Class units	Učitelji Teachers	Učenci Pupils								
				ukupno Total			I. – IV. razred 1 st – 4 th grade			V. – VIII. razred 5 th – 8 th grade		
				svega All	muški Male	ženski Female	svega All	muški Male	ženski Female	svega All	muški Male	ženski Female
Gračac	2	20	36	383	201	182	187	100	87	196	101	95
Jasenice	2	10	20	107	43	64	49	17	32	58	26	32
Kali	1	4	4	57	29	28	57	29	28	-	-	-
Kukljica	1	2	2	14	7	7	14	7	7	-	-	-
Lišane Ostrovičke	1	7	18	74	30	44	30	13	17	44	17	27
Novigrad	3	15	37	161	82	79	77	37	40	84	45	39
Pakoštane	4	21	39	358	198	160	184	102	82	174	96	78
Pašman	1	8	19	131	62	69	63	31	32	68	31	37
Polača	4	14	23	182	107	75	94	53	41	88	54	34
Poličnik	7	24	41	307	142	165	194	93	101	113	49	64
Posedarje	7	21	36	272	157	115	125	78	47	147	79	68
Povljana	1	1	1	16	4	12	16	4	12	-	-	-
Preko	4	16	31	234	117	117	78	48	30	156	69	87
Ražanac	6	21	32	204	109	95	102	53	49	102	56	46
Sali	2	9	17	57	28	29	22	7	15	35	21	14
Stankovci	4	12	30	218	105	113	95	42	53	123	63	60
Starigrad	2	9	20	119	60	59	64	31	33	55	29	26
Sukošan	3	24	38	346	183	163	177	89	88	169	94	75
Sveti Filip i Jakov	6	23	35	352	169	183	180	89	91	172	80	92
Škabrnja	2	14	24	220	105	115	100	50	50	120	55	65
Tkon	1	2	3	27	13	14	27	13	14	-	-	-
Vir	1	5	7	83	44	39	83	44	39	-	-	-
Zemunik Donji	1	8	20	149	67	82	65	26	39	84	41	43
Osječko-baranjska županija County of Osijek-Baranja	178	1 373	2 347	22 892	11 753	11 139	11 292	5 767	5 525	11 600	5 986	5 614
Gradovi/ Towns												
Beli Manastir	3	46	63	720	362	358	342	172	170	378	190	188
Belišće	4	43	63	814	399	415	427	202	225	387	197	190
Donji Miholjac	6	36	65	643	319	324	308	153	155	335	166	169
Đakovo	12	128	209	2 307	1 173	1 134	1 120	573	547	1 187	600	587
Našice	9	78	125	1 404	729	675	696	356	340	708	373	335
Osijek	22	385	642	7 608	3 899	3 709	3 788	1 913	1 875	3 820	1 986	1 834
Valpovo	6	55	85	930	481	449	469	240	229	461	241	220
Općine/ Municipalities												
Antunovac	2	19	40	370	181	189	190	96	94	180	85	95
Bilje	4	29	63	438	231	207	225	122	103	213	109	104
Bizovac	5	21	31	317	153	164	164	75	89	153	78	75
Čeminac	4	26	58	310	156	154	153	82	71	157	74	83
Čepin	3	45	75	892	447	445	368	188	180	524	259	265
Darda	3	29	47	513	270	243	266	136	130	247	134	113
Donja Motičina	2	5	5	47	28	19	47	28	19	-	-	-
Draž	4	15	30	151	75	76	73	40	33	78	35	43
Drenje	8	24	36	234	125	109	116	59	57	118	66	52
Đurđenovac	6	31	50	489	258	231	230	122	108	259	136	123
Erdut	4	31	62	453	237	216	218	111	107	235	126	109
Ernestinovo	3	19	43	230	103	127	120	49	71	110	54	56
Feričanci	1	12	23	216	106	110	72	41	31	144	65	79
Gorjani	2	12	22	121	53	68	45	20	25	76	33	43
Kneževi Vinogradi	5	26	60	315	172	143	139	72	67	176	100	76
Koška	6	23	36	332	176	156	173	90	83	159	86	73
Levanjska Varoš	1	8	16	88	47	41	37	20	17	51	27	24
Magadenovac	5	17	28	242	128	114	77	48	29	165	80	85
Marijanci	3	10	11	94	52	42	94	52	42	-	-	-
Petlovac	6	21	28	164	90	74	102	54	48	62	36	26
Petrijevci	2	12	22	225	119	106	108	53	55	117	66	51
Podgorač	5	20	47	272	145	127	155	85	70	117	60	57
Podravska Moslavina	2	4	5	33	17	16	33	17	16	-	-	-
Popovac	3	16	25	134	64	70	62	26	36	72	38	34
Punitovci	3	13	23	163	74	89	91	40	51	72	34	38
Satnica Đakovačka	2	11	22	180	106	74	96	59	37	84	47	37
Semeljci	6	28	46	407	219	188	186	98	88	221	121	100
Strizivojna	2	17	29	260	136	124	141	67	74	119	69	50
Trnava	5	13	22	123	66	57	60	31	29	63	35	28

6.1. OSNOVNE ŠKOLE, RAZREDNI ODJELI, UČENICI I UČITELJI, POČETAK ŠKOLSKE GODINE 2014./2015.
BASIC SCHOOLS, CLASS UNITS, PUPILS AND TEACHERS, BEGINNING OF 2014/2015 SCHOOL YEAR

(nastavak)
 (continued)

	Škole Schools	Razredni odjeli Class units	Učitelji Teachers	Učenci Pupils								
				ukupno Total			I. – IV. razred 1 st – 4 th grade			V. – VIII. razred 5 th – 8 th grade		
				svega All	muški Male	ženski Female	svega All	muški Male	ženski Female	svega All	muški Male	ženski Female
Viljevo	3	16	27	196	108	88	76	44	32	120	64	56
Viškovci	3	11	21	140	84	56	75	49	26	65	35	30
Vladislavci	1	8	21	149	77	72	72	40	32	77	37	40
Vuka	2	10	21	168	88	80	78	44	34	90	44	46
Šibensko-kninska županija <i>County of Šibenik-Knin</i>	52	441	819	7 481	3 881	3 600	3 578	1 846	1 732	3 903	2 035	1 868
Državne škole <i>State schools</i>	51	426	776	7 200	3 726	3 474	3 414	1 757	1 657	3 786	1 969	1 817
Škole vjerskih zajednica ¹⁾ <i>Schools of religious communities¹⁾</i>	1	15	43	281	155	126	164	89	75	117	66	51
<i>Gradovi/ Towns</i>												
Drniš	6	35	55	534	283	251	241	127	114	293	156	137
Knin	3	64	118	1 288	673	615	592	296	296	696	377	319
Skradin	4	15	28	175	91	84	77	37	40	98	54	44
Šibenik	21	197	366	3 510	1 826	1 684	1 707	884	823	1 803	942	861
Državne škole <i>State schools</i>	20	182	323	3 229	1 671	1 558	1 543	795	748	1 686	876	810
Škole vjerskih zajednica ¹⁾ <i>Schools of religious communities¹⁾</i>	1	15	43	281	155	126	164	89	75	117	66	51
Vodice	4	41	65	761	389	372	365	197	168	396	192	204
<i>Općine/ Municipalities</i>												
Kijevo	1	1	1	2	1	1	2	1	1	-	-	-
Kistanje	1	15	30	236	105	131	99	41	58	137	64	73
Pirovac	1	8	16	114	73	41	62	39	23	52	34	18
Primošten	1	10	23	184	98	86	80	45	35	104	53	51
Promina	1	8	11	57	32	25	27	19	8	30	13	17
Rogoznica	1	8	26	124	58	66	57	28	29	67	30	37
Ružić	2	9	15	97	52	45	53	30	23	44	22	22
Tisno	4	22	49	327	163	164	182	85	97	145	78	67
Unešić	2	8	16	72	37	35	34	17	17	38	20	18
Vukovarsko-srijemska županija <i>County of Vukovar-Sirmium</i>	90	865	1 608	14 912	7 680	7 232	7 281	3 704	3 577	7 631	3 976	3 655
<i>Gradovi/ Towns</i>												
Ilok	5	32	61	517	272	245	233	120	113	284	152	132
Otok	2	30	49	564	292	272	254	115	139	310	177	133
Vinkovci	7	158	252	3 291	1 730	1 561	1 669	861	808	1 622	869	753
Vukovar	8	115	227	1 955	998	957	937	479	458	1 018	519	499
Županja	3	55	98	1 167	603	564	570	290	280	597	313	284
<i>Općine/ Municipalities</i>												
Andrijaševci	1	21	34	398	204	194	204	100	104	194	104	90
Babina Greda	1	17	27	356	188	168	180	91	89	176	97	79
Bogdanovci	4	16	28	145	70	75	100	45	55	45	25	20
Borovo	1	16	30	318	163	155	161	79	82	157	84	73
Bošnjaci	1	16	25	318	152	166	162	73	89	156	79	77
Cerna	2	23	42	456	233	223	202	97	105	254	136	118
Drenovci	5	27	54	316	161	155	152	76	76	164	85	79
Gradište	1	16	32	264	127	137	132	63	69	132	64	68
Gunja	1	20	37	290	131	159	144	69	75	146	62	84
Ivankovo	3	40	68	796	405	391	384	198	186	412	207	205
Jarmina	3	19	33	269	138	131	132	75	57	137	63	74
Lovas	2	9	19	67	37	30	37	15	22	30	22	8
Nijemci	8	32	60	384	196	188	181	92	89	203	104	99
Nuštar	3	29	47	556	306	250	286	158	128	270	148	122
Privlaka	1	16	27	282	158	124	137	71	66	145	87	58
Stari Jankovci	5	30	70	353	170	183	185	97	88	168	73	95
Stari Mikanovci	2	16	26	312	152	160	121	68	53	191	84	107
Tompojevci	4	11	25	91	49	42	49	25	24	42	24	18
Tordinci	4	22	56	303	158	145	121	62	59	182	96	86
Tovarnik	2	15	35	205	105	100	103	57	46	102	48	54
Trpinja	7	31	70	363	189	174	178	90	88	185	99	86
Vođinci	1	13	24	239	126	113	105	63	42	134	63	71
Vrbanja	3	20	52	337	167	170	162	75	87	175	92	83

6.1. OSNOVNE ŠKOLE, RAZREDNI ODJELI, UČENICI I UČITELJI, POČETAK ŠKOLSKE GODINE 2014./2015.
BASIC SCHOOLS, CLASS UNITS, PUPILS AND TEACHERS, BEGINNING OF 2014/2015 SCHOOL YEAR

(nastavak)
 (continued)

	Škole Schools	Razredni odjeli Class units	Učitelji Teachers	Učenci Pupils								
				ukupno Total			I. – IV. razred 1 st – 4 th grade			V. – VIII. razred 5 th – 8 th grade		
				svega All	muški Male	ženski Female	svega All	muški Male	ženski Female	svega All	muški Male	ženski Female
Splitsko-dalmatinska županija County of Split-Dalmatia	202	1 947	3 481	37 195	18 884	18 311	18 676	9 512	9 164	18 519	9 372	9 147
<i>Gradovi/ Towns</i>												
Hvar	1	16	26	286	141	145	149	78	71	137	63	74
Imotski	7	56	86	1 176	622	554	590	314	276	586	308	278
Kaštela	5	152	256	3 479	1 760	1 719	1 733	873	860	1 746	887	859
Komiža	1	9	18	89	44	45	44	20	24	45	24	21
Makarska	2	54	108	1 222	614	608	615	294	321	607	320	287
Omiš	10	81	130	1 264	651	613	691	359	332	573	292	281
Sinj	15	130	243	2 575	1 306	1 269	1 313	651	662	1 262	655	607
Solin	9	124	193	2 725	1 354	1 371	1 421	714	707	1 304	640	664
Split	28	618	1 102	13 612	6 906	6 706	6 681	3 404	3 277	6 931	3 502	3 429
Stari Grad	3	12	23	178	91	87	91	51	40	87	40	47
Supetar	1	16	29	295	141	154	142	69	73	153	72	81
Trilj	10	50	91	879	458	421	437	233	204	442	225	217
Trogir	2	59	98	1 318	644	674	592	280	312	726	364	362
Vis	1	8	16	119	56	63	66	31	35	53	25	28
Vrgorac	12	41	68	672	358	314	305	163	142	367	195	172
Vrlika	1	8	19	133	66	67	62	29	33	71	37	34
<i>Općine/ Municipalities</i>												
Baška Voda	2	11	24	176	95	81	87	46	41	89	49	40
Bol	1	8	17	77	30	47	49	22	27	28	8	20
Brela	1	8	21	116	59	57	52	29	23	64	30	34
Cista Provo	4	20	39	160	79	81	78	43	35	82	36	46
Dicmo	1	2	3	19	9	10	19	9	10	-	-	-
Dugi Rat	2	24	49	489	251	238	238	119	119	251	132	119
Dugopolje	1	15	27	324	164	160	173	86	87	151	78	73
Gradac	5	16	37	162	66	96	86	34	52	76	32	44
Hrvace	3	22	37	292	146	146	142	71	71	150	75	75
Jelsa	5	17	32	225	117	108	113	60	53	112	57	55
Klis	6	25	42	351	191	160	171	95	76	180	96	84
Lečevica	1	3	5	16	10	6	9	6	3	7	4	3
Lokvičići	1	3	2	14	10	4	14	10	4	-	-	-
Lovreč	3	13	31	87	52	35	39	23	16	48	29	19
Marina	6	23	34	289	148	141	158	81	77	131	67	64
Milna	1	7	20	60	31	29	32	19	13	28	12	16
Muč	7	24	50	207	99	108	120	58	62	87	41	46
Nerežišća	1	4	5	40	25	15	40	25	15	-	-	-
Okrug	1	6	11	103	53	50	103	53	50	-	-	-
Otok	4	29	46	486	243	243	260	134	126	226	109	117
Podbablje	8	28	46	364	181	183	208	97	111	156	84	72
Podgora	3	10	23	116	61	55	61	30	31	55	31	24
Podstrana	1	38	61	900	459	441	464	250	214	436	209	227
Postira	1	8	19	133	65	68	68	33	35	65	32	33
Prgomet	1	5	10	34	11	23	17	7	10	17	4	13
Primorski Dolac	1	8	19	65	35	30	28	12	16	37	23	14
Proložac	4	24	44	322	171	151	152	83	69	170	88	82
Pučišća	3	12	22	186	104	82	94	56	38	92	48	44
Runovići	3	13	26	194	107	87	100	61	39	94	46	48
Seget	2	21	32	309	162	147	172	91	81	137	71	66
Selca	2	9	21	105	53	52	52	22	30	53	31	22
Sučuraj	1	4	12	11	6	5	5	2	3	6	4	2
Sutivan	1	2	2	29	21	8	29	21	8	-	-	-
Šestanovac	1	10	23	164	88	76	82	46	36	82	42	40
Šolta	1	8	17	54	26	28	25	11	14	29	15	14
Tučepi	1	9	22	177	84	93	85	38	47	92	46	46
Zagvozd	2	8	17	72	38	34	36	19	17	36	19	17
Zmijavci	2	16	27	245	122	123	83	47	36	162	75	87
Istarska županija County of Istria	104	838	1 621	14 512	7 532	6 980	7 566	3 899	3 667	6 946	3 633	3 313
Državne škole State schools	103	834	1 612	14 500	7 521	6 979	7 562	3 895	3 667	6 938	3 626	3 312
Privatne škole ¹⁾ Private schools ¹⁾	1	4	9	12	11	1	4	4	-	8	7	1

6.1. OSNOVNE ŠKOLE, RAZREDNI ODJELI, UČENICI I UČITELJI, POČETAK ŠKOLSKE GODINE 2014./2015.
BASIC SCHOOLS, CLASS UNITS, PUPILS AND TEACHERS, BEGINNING OF 2014/2015 SCHOOL YEAR

(nastavak)
 (continued)

	Škole Schools	Razredni odjeli Class units	Učitelji Teachers	Učenci Pupils								
				ukupno Total			I. – IV. razred 1 st – 4 th grade			V. – VIII. razred 5 th – 8 th grade		
				svega All	muški Male	ženski Female	svega All	muški Male	ženski Female	svega All	muški Male	ženski Female
Gradovi/ Towns												
Buje – Buie	6	28	56	392	201	191	195	96	99	197	105	92
Buzet	3	28	55	425	204	221	210	97	113	215	107	108
Labin	5	43	85	814	433	381	410	219	191	404	214	190
Novigrad – Cittanova	2	23	48	320	166	154	158	91	67	162	75	87
Pazin	3	36	58	725	379	346	317	163	154	408	216	192
Poreč – Parenzo	6	69	123	1 436	747	689	743	379	364	693	368	325
Pula – Pola	14	217	413	4 547	2 392	2 155	2 350	1 243	1 107	2 197	1 149	1 048
Državne škole State schools	13	213	404	4 535	2 381	2 154	2 346	1 239	1 107	2 189	1 142	1 047
Privatne škole ¹⁾ Private schools ¹⁾	1	4	9	12	11	1	4	4	-	8	7	1
Rovinj – Rovigno	4	49	105	950	494	456	488	234	254	462	260	202
Umag – Umago	8	50	86	924	484	440	488	255	233	436	229	207
Vodnjan – Dignano	4	47	91	716	359	357	400	206	194	316	153	163
Općine/ Municipalities												
Bale – Valle	2	5	6	44	18	26	44	18	26	-	-	-
Barban	1	8	19	139	74	65	74	38	36	65	36	29
Brtonigla – Verteneglio	1	2	2	16	8	8	16	8	8	-	-	-
Cerovlje	2	3	3	28	16	12	28	16	12	-	-	-
Gračiče	1	3	3	28	15	13	28	15	13	-	-	-
Kanfancar	2	10	23	134	72	62	69	32	37	65	40	25
Karolja	1	8	11	124	57	67	63	32	31	61	25	36
Kaštelir-Labinci – Castelliere- S. Domenica	2	10	15	124	70	54	63	35	28	61	35	26
Kršan	5	18	47	207	110	97	89	54	35	118	56	62
Lanišće	1	1	2	4	1	3	4	1	3	-	-	-
Ližnjan – Lisignano	4	7	13	86	44	42	86	44	42	-	-	-
Lupoglav	1	8	14	104	59	45	53	33	20	51	26	25
Marčana	5	26	62	270	138	132	149	72	77	121	66	55
Medulin	2	21	44	428	234	194	208	106	102	220	128	92
Motovun – Montona	1	7	11	57	28	29	28	14	14	29	14	15
Oprtalj – Portole	2	9	21	59	33	26	30	16	14	29	17	12
Pižan	3	5	5	37	22	15	37	22	15	-	-	-
Raša	1	8	20	97	53	44	36	23	13	61	30	31
Sveta Nedelja	2	14	25	146	68	78	96	45	51	50	23	27
Sveti Lovreč	1	8	19	123	63	60	62	32	30	61	31	30
Sveti Petar u Šumi	1	8	12	92	39	53	51	24	27	41	15	26
Svetvinčenat	1	7	20	56	30	26	23	12	11	33	18	15
Tinjan	1	8	14	109	48	61	56	21	35	53	27	26
Višnjan – Visignano	1	8	19	163	86	77	80	45	35	83	41	42
Vižinada – Visinada	1	8	13	87	50	37	39	21	18	48	29	19
Vrsar – Orsera	1	11	24	200	97	103	117	53	64	83	44	39
Žminj	3	17	34	301	140	161	178	84	94	123	56	67
Dubrovačko-neretvanska županija County of Dubrovnik-Neretva	68	555	1 036	9 300	4 850	4 450	4 712	2 475	2 237	4 588	2 375	2 213
Gradovi/ Towns												
Dubrovnik	12	161	296	3 164	1 692	1 472	1 626	876	750	1 538	816	722
Korčula	5	31	63	459	241	218	216	123	93	243	118	125
Metković	4	80	132	1 757	906	851	852	435	417	905	471	434
Opuzen	1	16	28	332	185	147	144	76	68	188	109	79
Ploče	4	42	81	676	335	341	327	174	153	349	161	188
Općine/ Municipalities												
Blato	1	16	30	267	123	144	131	62	69	136	61	75
Dubrovačko primorje	2	15	35	128	65	63	73	34	39	55	31	24
Janjina	1	5	7	30	16	14	18	10	8	12	6	6
Konavle	13	49	94	696	375	321	367	199	168	329	176	153
Kula Norinska	3	8	21	82	42	40	33	17	16	49	25	24
Lastovo	1	8	15	44	20	24	26	10	16	18	10	8
Lumbarda	1	4	6	27	10	17	27	10	17	-	-	-
Mljet	2	7	17	56	28	28	28	17	11	28	11	17
Orebić	4	20	36	263	137	126	145	81	64	118	56	62
Pojezerje	1	8	17	66	27	39	32	14	18	34	13	21
Slivno	1	2	3	16	9	7	16	9	7	-	-	-

6.1. OSNOVNE ŠKOLE, RAZREDNI ODJELI, UČENICI I UČITELJI, POČETAK ŠKOLSKE GODINE 2014./2015.
BASIC SCHOOLS, CLASS UNITS, PUPILS AND TEACHERS, BEGINNING OF 2014/2015 SCHOOL YEAR

(nastavak)
 (continued)

	Škole Schools	Razredni odjeli Class units	Učitelji Teachers	Učenci Pupils								
				ukupno Total			I. – IV. razred 1 st – 4 th grade			V. – VIII. razred 5 th – 8 th grade		
				svega All	muški Male	ženski Female	svega All	muški Male	ženski Female	svega All	muški Male	ženski Female
Smokvica	1	8	19	84	47	37	33	18	15	51	29	22
Ston	5	21	42	161	84	77	78	38	40	83	46	37
Trpanj	1	6	17	47	27	20	19	11	8	28	16	12
Vela Luka	1	16	26	295	153	142	158	79	79	137	74	63
Zažablje	2	3	4	18	13	5	18	13	5	-	-	-
Župa dubrovačka	2	29	47	632	315	317	345	169	176	287	146	141
Međimurska županija County of Međimurje	58	558	1 037	9 663	5 022	4 641	4 793	2 450	2 343	4 870	2 572	2 298
Gradovi/ Towns												
Čakovec	8	135	245	2 557	1 296	1 261	1 344	684	660	1 213	612	601
Mursko Središće	2	24	45	453	249	204	196	111	85	257	138	119
Prelog	3	32	61	599	304	295	293	138	155	306	166	140
Općine/ Municipalities												
Belica	2	14	27	233	118	115	108	55	53	125	63	62
Dekanovec	1	3	3	30	13	17	30	13	17	-	-	-
Domašinec	2	15	29	235	135	100	93	50	43	142	85	57
Donja Dubrava	1	12	26	194	98	96	65	33	32	129	65	64
Donji Kraljevec	4	23	52	324	174	150	160	87	73	164	87	77
Donji Vidovec	1	4	8	48	24	24	48	24	24	-	-	-
Goričan	1	12	26	186	86	100	82	41	41	104	45	59
Gornji Mihaljevec	1	8	20	135	74	61	61	28	33	74	46	28
Kotoriba	1	16	27	304	160	144	152	74	78	152	86	66
Mala Subotica	2	31	48	502	248	254	267	135	132	235	113	122
Nedelišće	5	58	99	1 073	557	516	522	278	244	551	279	272
Orehovica	2	19	31	298	151	147	158	79	79	140	72	68
Podturen	4	21	35	303	168	135	154	79	75	149	89	60
Selnica	2	18	33	298	173	125	135	74	61	163	99	64
Strahoninec	1	16	34	310	172	138	148	78	70	162	94	68
Sveta Marija	2	11	28	161	91	70	70	38	32	91	53	38
Sveti Juraj na Bregu	2	23	40	397	198	199	187	86	101	210	112	98
Sveti Martin na Muri	1	11	22	212	118	94	100	55	45	112	63	49
Šenkovec	1	18	33	344	175	169	130	64	66	214	111	103
Štrigova	4	15	34	186	105	81	78	42	36	108	63	45
Vratišinec	5	19	31	281	135	146	212	104	108	69	31	38
Grad Zagreb City of Zagreb	129	2 570	4 769	54 992	28 217	26 775	28 561	14 611	13 950	26 431	13 606	12 825
Državne škole State schools	123	2 522	4 665	54 387	27 885	26 502	28 232	14 430	13 802	26 155	13 455	12 700
Privatne škole ¹⁾ Private schools ¹⁾	4	38	77	424	236	188	220	123	97	204	113	91
Škole vjerskih zajednica ¹⁾ Schools of religious communities ¹⁾	2	10	27	181	96	85	109	58	51	72	38	34

**6.2. OSNOVNE ŠKOLE ZA DJECU I MLADEŽ S TEŠKOĆAMA U RAZVOJU, RAZREDNI ODJELI, UČENICI I UČITELJI,
POČETAK ŠKOLSKE GODINE 2014./2015.**
BASIC SCHOOLS FOR DISABLED CHILDREN AND YOUTH, CLASS UNITS, PUPILS AND TEACHERS,
BEGINNING OF 2014/2015 SCHOOL YEAR

	Škole Schools	Razredni odjeli Class units	Učitelji Teachers	Učenci Pupils								
				ukupno Total			I. – IV. razred 1 st – 4 th grade			V. – VIII. razred 5 th – 8 th grade		
				svega All	muški Male	ženski Female	svega All	muški Male	ženski Female	svega All	muški Male	ženski Female
Republika Hrvatska Republic of Croatia	75	304	869	1 683	1 078	605	706	443	263	977	635	342
Zagrebačka županija County of Zagreb	3	10	33	80	49	31	29	17	12	51	32	19
Gradovi/ Towns												
Samobor	2	3	15	34	20	14	16	8	8	18	12	6
Velika Gorica	1	7	18	46	29	17	13	9	4	33	20	13
Krapinsko-zagorska županija County of Krapina-Zagorje	2	18	26	63	45	18	28	22	6	35	23	12
Općine/ Municipalities												
Budinščina	1	4	6	26	18	8	8	5	3	18	13	5
Krapinske Toplice	1	14	20	37	27	10	20	17	3	17	10	7
Sisačko-moslavačka županija County of Sisak-Moslavina	4	9	18	54	34	20	23	16	7	31	18	13
Gradovi/ Towns												
Glina	1	1	1	7	5	2	2	2	-	5	3	2
Kutina	1	2	3	16	9	7	6	3	3	10	6	4
Petrinja	1	2	7	9	5	4	3	2	1	6	3	3
Sisak	1	4	7	22	15	7	12	9	3	10	6	4
Karlovačka županija County of Karlovac	3	10	26	45	34	11	21	16	5	24	18	6
Grad/ Town												
Karlovac	3	10	26	45	34	11	21	16	5	24	18	6
Varaždinska županija County of Varaždin	3	16	40	92	56	36	28	16	12	64	40	24
Gradovi/ Towns												
Ludbreg	1	2	2	18	13	5	7	4	3	11	9	2
Varaždin	1	13	37	70	40	30	21	12	9	49	28	21
Varaždinske Toplice	1	1	1	4	3	1	-	-	-	4	3	1
Koprivničko-križevačka županija County of Koprivnica-Križevci	4	16	41	99	55	44	44	22	22	55	33	22
Gradovi/ Towns												
Đurđevac	1	4	8	21	9	12	10	2	8	11	7	4
Koprivnica	1	8	20	59	31	28	28	17	11	31	14	17
Križevci	1	3	12	18	15	3	5	3	2	13	12	1
Općina/ Municipality												
Virje	1	1	1	1	-	1	1	-	1	-	-	-
Bjelovarsko-bilogorska županija County of Bjelovar-Bilogora	2	12	40	60	40	20	26	17	9	34	23	11
Gradovi/ Towns												
Bjelovar	1	5	19	25	15	10	8	4	4	17	11	6
Darugar	1	7	21	35	25	10	18	13	5	17	12	5

**6.2. OSNOVNE ŠKOLE ZA DJECU I MLADEŽ S TEŠKOĆAMA U RAZVOJU, RAZREDNI ODJELI, UČENICI I UČITELJI,
POČETAK ŠKOLSKE GODINE 2014./2015.
BASIC SCHOOLS FOR DISABLED CHILDREN AND YOUTH, CLASS UNITS, PUPILS AND TEACHERS,
BEGINNING OF 2014/2015 SCHOOL YEAR**

(nastavak)
(continued)

	Škole Schools	Razredni odjeli Class units	Učitelji Teachers	Učenci Pupils								
				ukupno Total			I. – IV. razred 1 st – 4 th grade			V. – VIII. razred 5 th – 8 th grade		
				svega All	muški Male	ženski Female	svega All	muški Male	ženski Female	svega All	muški Male	ženski Female
Primorsko-goranska županija <i>County of Primorje-Gorski kotar</i>	5	10	64	44	30	14	19	15	4	25	15	10
<i>Gradovi/ Towns</i>												
Cres	1	1	1	3	1	2	-	-	-	3	1	2
Kraljevica	1	1	8	3	2	1	1	1	-	2	1	1
Mali Lošinj	1	1	8	2	2	-	-	-	-	2	2	-
Rijeka	2	7	47	36	25	11	18	14	4	18	11	7
Ličko-senjska županija <i>County of Lika-Senj</i>	1	1	1	7	4	3	5	2	3	2	2	-
<i>Grad/ Town</i>												
Gospić	1	1	1	7	4	3	5	2	3	2	2	-
Virovitičko-podravska županija <i>County of Virovitica-Podravina</i>	2	11	22	45	28	17	14	9	5	31	19	12
<i>Gradovi/ Towns</i>												
Slatina	1	3	3	13	8	5	3	3	-	10	5	5
Virovitica	1	8	19	32	20	12	11	6	5	21	14	7
Požeško-slavonska županija <i>County of Požega-Slavonija</i>	1	9	9	19	11	8	9	4	5	10	7	3
<i>Grad/ Town</i>												
Požega	1	9	9	19	11	8	9	4	5	10	7	3
Brodsko-posavska županija <i>County of Slavonki Brod-Posavina</i>	2	14	33	88	50	38	44	22	22	44	28	16
<i>Gradovi/ Towns</i>												
Nova Gradiška	1	4	4	23	9	14	12	4	8	11	5	6
Slavonski Brod	1	10	29	65	41	24	32	18	14	33	23	10
Zadarska županija <i>County of Zadar</i>	1	1	7	4	2	2	1	-	1	3	2	1
<i>Grad/ Town</i>												
Zadar	1	1	7	4	2	2	1	-	1	3	2	1
Osječko-baranjska županija <i>County of Osijek-Baranja</i>	9	31	72	156	88	68	44	24	20	112	64	48
<i>Gradovi/ Towns</i>												
Beli Manastir	1	6	10	30	21	9	8	6	2	22	15	7
Belišće	1	2	2	14	6	8	4	1	3	10	5	5
Đakovo	1	4	9	14	9	5	5	3	2	9	6	3
Našice	1	3	3	12	7	5	2	1	1	10	6	4
Osijek	2	11	41	58	32	26	21	12	9	37	20	17
Valpovo	1	2	2	9	3	6	1	-	1	8	3	5
<i>Općine/ Municipalities</i>												
Darda	1	2	2	12	4	8	2	-	2	10	4	6
Đurđenovac	1	1	3	7	6	1	1	1	-	6	5	1

**6.2. OSNOVNE ŠKOLE ZA DJECU I MLADEŽ S TEŠKOĆAMA U RAZVOJU, RAZREDNI ODJELI, UČENICI I UČITELJI,
POČETAK ŠKOLSKE GODINE 2014./2015.
BASIC SCHOOLS FOR DISABLED CHILDREN AND YOUTH, CLASS UNITS, PUPILS AND TEACHERS,
BEGINNING OF 2014/2015 SCHOOL YEAR**

(nastavak)
(continued)

	Škole Schools	Razredni odjeli Class units	Učitelji Teachers	Učenci Pupils								
				ukupno Total			I. – IV. razred 1 st – 4 th grade			V. – VIII. razred 5 th – 8 th grade		
				svega All	muški Male	ženski Female	svega All	muški Male	ženski Female	svega All	muški Male	ženski Female
Šibensko-kninska županija <i>County of Šibenik-Knin</i>	3	5	19	28	21	7	11	7	4	17	14	3
<i>Gradovi/ Towns</i>												
Knin	2	4	4	22	15	7	11	7	4	11	8	3
Šibenik	1	1	15	6	6	-	-	-	-	6	6	-
Vukovarsko-srijemska županija <i>County of Vukovar-Sirmium</i>	2	8	22	48	22	26	18	2	16	30	20	10
<i>Gradovi/ Towns</i>												
Vinkovci	1	4	4	20	10	10	8	1	7	12	9	3
Vukovar	1	4	18	28	12	16	10	1	9	18	11	7
Splitsko-dalmatinska županija <i>County of Split-Dalmatia</i>	11	18	49	74	51	23	29	21	8	45	30	15
<i>Gradovi/ Towns</i>												
Makarska	1	3	3	9	6	3	4	2	2	5	4	1
Solin	2	2	9	6	4	2	2	1	1	4	3	1
Split	8	13	37	59	41	18	23	18	5	36	23	13
Istarska županija <i>County of Istria</i>	1	4	19	18	14	4	4	3	1	14	11	3
<i>Grad/ Town</i>												
Pula – Pola	1	4	19	18	14	4	4	3	1	14	11	3
Dubrovačko-neretvanska županija <i>County of Dubrovnik-Neretva</i>	2	4	17	10	8	2	5	4	1	5	4	1
<i>Grad/ Town</i>												
Dubrovnik	1	3	16	8	7	1	5	4	1	3	3	-
<i>Općina/ Municipality</i>												
Konavle	1	1	1	2	1	1	-	-	-	2	1	1
Međimurska županija <i>County of Međimurje</i>	1	12	52	84	50	34	33	22	11	51	28	23
<i>Grad/ Town</i>												
Čakovec	1	12	52	84	50	34	33	22	11	51	28	23
Grad Zagreb <i>City of Zagreb</i>	13	85	259	565	386	179	271	182	89	294	204	90

6.3. OSNOVNE UMJETNIČKE ŠKOLE, UČENICI I UČITELJI, POČETAK ŠKOLSKE GODINE 2014./2015.
BASIC ART SCHOOLS, PUPILS AND TEACHERS, BEGINNING OF 2014/2015 SCHOOL YEAR

	Škole Schools	Učenici Pupils			Učitelji Teachers					Učitelji u ekvivalentu pune zaposlenosti Teachers, FTE	
		svega All	muški Male	ženski Female	svega All	muški Male	ženski Female	s punim radnim vremenom Full-time		svega All	žene Women
								svega All	žene Women		
Republika Hrvatska Republic of Croatia	126	17 315	6 845	10 470	2 229	881	1 348	1 667	1 086	1 914,26	1 204,24
Glazbene ¹⁾ Music schools ¹⁾	121	16 825	6 820	10 005	2 121	854	1 267	1 581	1 022	1 819,16	1 133,07
Baletne ¹⁾ Ballet schools ¹⁾	5	490	25	465	108	27	81	86	64	95,10	71,17
Zagrebačka županija County of Zagreb	7	1 255	510	745	151	49	102	135	95	140,06	97,16
Gradovi/ Towns											
Dugo Selo	1	104	48	56	8	3	5	8	5	8,00	5,00
Ivanić-Grad	1	94	30	64	8	3	5	8	5	8,00	5,00
Jastrebarsko	1	202	94	108	19	7	12	17	11	18,27	11,77
Samobor	1	276	122	154	41	14	27	34	25	35,96	25,45
Velika Gorica	1	334	123	211	53	12	41	50	39	50,60	39,40
Vrbovec	1	140	58	82	13	5	8	12	8	12,68	8,00
Općina/ Municipality Brdovec	1	105	35	70	9	5	4	6	2	6,55	2,54
Krapinsko-zagorska županija County of Krapina-Zagorje	4	591	286	305	69	29	40	56	34	62,76	37,49
Gradovi/ Towns											
Krapina	1	112	48	64	9	1	8	8	7	8,82	7,82
Pregrada	1	129	66	63	24	13	11	17	9	20,22	10,00
Zabok	1	221	112	109	23	11	12	20	10	21,67	11,17
Općina/ Municipality Marija Bistrica	1	129	60	69	13	4	9	11	8	12,05	8,50
Sisačko-moslavačka županija County of Sisak-Moslavina	4	535	210	325	76	29	47	59	38	67,46	43,08
Gradovi/ Towns											
Kutina	1	139	44	95	11	4	7	9	6	10,00	6,50
Novska	1	118	60	58	20	8	12	13	7	17,06	10,38
Petrinja	1	69	28	41	8	6	2	7	2	7,50	2,00
Sisak	1	209	78	131	37	11	26	30	23	32,90	24,20
Karlovačka županija County of Karlovac	2	449	199	250	50	23	27	45	24	47,34	25,10
Gradovi/ Towns											
Karlovac	1	390	168	222	45	21	24	40	21	42,34	22,10
Ogulin	1	59	31	28	5	2	3	5	3	5,00	3,00
Varaždinska županija County of Varaždin	5	735	313	422	95	57	38	81	34	87,63	36,34
Gradovi/ Towns											
Ivanec	1	67	28	39	6	3	3	6	3	6,00	3,00
Lepoglava	1	33	14	19	4	2	2	2	1	2,47	1,40
Ludbreg	1	169	69	100	11	6	5	11	5	11,00	5,00
Novi Marof	1	133	63	70	14	10	4	11	3	12,50	3,50
Varaždin	1	333	139	194	60	36	24	51	22	55,66	23,44
Koprivničko-križevačka županija County of Koprivnica-Križevci	2	510	198	312	47	19	28	32	21	42,05	25,23
Gradovi/ Towns											
Koprivnica	1	218	76	142	22	8	14	9	8	18,32	12,05
Križevci	1	292	122	170	25	11	14	23	13	23,73	13,18

1) Vidi Metodološka objašnjenja, Napomena.

1) See Notes on Methodology, Annotation.

6.3. OSNOVNE UMJETNIČKE ŠKOLE, UČENICI I UČITELJI, POČETAK ŠKOLSKE GODINE 2014./2015.
BASIC ART SCHOOLS, PUPILS AND TEACHERS, BEGINNING OF 2014/2015 SCHOOL YEAR

(nastavak)
(continued)

	Škole Schools	Učenici Pupils			Učitelji Teachers					Učitelji u ekvivalentu pune zaposlenosti Teachers, FTE	
		svega All	muški Male	ženski Female	svega All	muški Male	ženski Female	s punim radnim vremenom Full-time		svega All	žene Women
								svega All	žene Women		
Bjelovarsko-bilogorska županija County of Bjelovar-Bilogora	3	486	220	266	67	28	39	48	27	60,25	34,07
Gradovi/ Towns											
Bjelovar	1	271	116	155	38	17	21	31	16	35,39	18,76
Daruvar	1	171	88	83	26	10	16	14	9	21,86	13,31
Garešnica	1	44	16	28	3	1	2	3	2	3,00	2,00
Primorsko-goranska županija County of Primorje-Gorski kotar	12	776	266	510	123	47	76	81	57	93,98	62,61
Glazbene ¹⁾ Music schools ¹⁾	11	688	261	427	109	43	66	67	47	79,98	52,61
Baletne ¹⁾ Ballet schools ¹⁾	1	88	5	83	14	4	10	14	10	14,00	10,00
Gradovi/ Towns											
Cres	1	17	3	14	2	-	2	1	1	1,60	1,60
Crikvenica	1	52	19	33	4	3	1	4	1	4,00	1,00
Delnice	1	92	41	51	12	6	6	4	2	5,11	2,55
Mali Lošinj	1	35	17	18	3	-	3	3	3	3,00	3,00
Novi Vinodolski	1	47	26	21	5	2	3	3	1	3,40	1,40
Opatija	1	39	17	22	7	4	3	2	1	3,88	1,55
Rab	1	68	19	49	6	2	4	5	4	5,56	4,00
Rijeka	3	388	105	283	73	23	50	58	43	63,34	45,50
Glazbene ¹⁾ Music schools ¹⁾	2	300	100	200	59	19	40	44	33	49,34	35,50
Baletne ¹⁾ Ballet schools ¹⁾	1	88	5	83	14	4	10	14	10	14,00	10,00
Općine/ Municipalities											
Lovran	1	21	6	15	8	6	2	-	-	1,51	0,18
Malinska	1	17	13	4	3	1	2	1	1	2,58	1,83
Ličko-senjska županija County of Lika-Senj	3	147	56	91	17	12	5	13	4	14,50	4,55
Gradovi/ Towns											
Gospić	1	67	29	38	9	6	3	7	2	8,10	2,55
Novalja	1	17	3	14	2	1	1	2	1	2,00	1,00
Senj	1	63	24	39	6	5	1	4	1	4,40	1,00
Virovitičko-podravska županija County of Virovitica-Podravina	3	473	195	278	64	34	30	49	26	54,74	27,15
Gradovi/ Towns											
Slatina	1	197	76	121	22	13	9	16	9	19,00	9,00
Virovitica	1	217	96	121	34	17	17	27	14	28,84	14,70
Općina/ Municipality											
Pitomača	1	59	23	36	8	4	4	6	3	6,90	3,45
Požeško-slavonska županija County of Požega-Slavonia	4	433	214	219	54	29	25	21	14	35,38	19,84
Gradovi/ Towns											
Kutjevo	1	39	20	19	5	3	2	1	1	3,00	1,50
Pakrac	1	80	34	46	10	4	6	4	4	5,80	5,25
Pleternica	1	49	23	26	7	5	2	2	-	4,50	1,00
Požega	1	265	137	128	32	17	15	14	9	22,08	12,09
Brodsko-posavska županija County of Slavonki Brod-Posavina	2	360	160	200	34	13	21	31	20	32,30	20,50
Gradovi/ Towns											
Nova Gradiška	1	104	38	66	9	2	7	8	7	8,30	7,00

6.3. OSNOVNE UMJETNIČKE ŠKOLE, UČENICI I UČITELJI, POČETAK ŠKOLSKE GODINE 2014./2015.
BASIC ART SCHOOLS, PUPILS AND TEACHERS, BEGINNING OF 2014/2015 SCHOOL YEAR

 (nastavak)
 (continued)

	Škole Schools	Učenici Pupils			Učitelji Teachers					Učitelji u ekvivalentu pune zaposlenosti Teachers, FTE	
		svega All	muški Male	ženski Female	svega All	muški Male	ženski Female	s punim radnim vremenom Full-time		svega All	žene Women
								svega All	žene Women		
Slavonski Brod	1	256	122	134	25	11	14	23	13	24,00	13,50
Zadarska županija County of Zadar	3	579	189	390	65	17	48	49	37	56,40	41,32
Gradovi/ Towns											
Biograd na Moru	1	112	39	73	7	1	6	6	6	6,42	6,00
Zadar	2	467	150	317	58	16	42	43	31	49,98	35,32
Osječko-baranjska županija County of Osijek-Baranja	6	1 040	444	596	106	47	59	81	44	91,41	50,69
Gradovi/ Towns											
Beli Manastir	1	177	82	95	22	10	12	16	7	18,82	8,96
Donji Miholjac	1	61	29	32	6	3	3	6	3	6,00	3,00
Đakovo	1	201	106	95	18	10	8	15	7	16,84	7,67
Našice	1	150	70	80	19	9	10	14	8	15,60	8,85
Osijek	1	330	110	220	25	9	16	21	14	22,15	14,74
Valpovo	1	121	47	74	16	6	10	9	5	12,00	7,47
Šibensko-kninska županija County of Šibenik-Knin	4	358	133	225	44	14	30	15	10	31,92	21,00
Glazbene ¹⁾ Music schools ¹⁾	3	318	133	185	38	12	26	13	9	28,17	18,63
Baletne ¹⁾ Ballet schools ¹⁾	1	40	-	40	6	2	4	2	1	3,75	2,37
Gradovi/ Towns											
Drniš	1	104	41	63	11	3	8	9	7	10,00	7,50
Knin	1	46	24	22	4	2	2	4	2	4,00	2,00
Šibenik	2	208	68	140	29	9	20	2	1	17,92	11,50
Glazbene ¹⁾ Music schools ¹⁾	1	168	68	100	23	7	16	-	-	14,17	9,13
Baletne ¹⁾ Ballet schools ¹⁾	1	40	-	40	6	2	4	2	1	3,75	2,37
Vukovarsko-srijemska županija County of Vukovar-Sirmium	3	511	201	310	39	10	29	34	24	36,37	25,82
Gradovi/ Towns											
Vinkovci	1	203	85	118	10	2	8	9	7	9,22	7,22
Vukovar	1	219	88	131	21	6	15	18	12	19,65	13,10
Županja	1	89	28	61	8	2	6	7	5	7,50	5,50
Splitsko-dalmatinska županija County of Split-Dalmatia	17	1 481	525	956	223	75	148	159	114	188,42	129,51
Gradovi/ Towns											
Hvar	1	14	5	9	2	1	1	1	-	1,50	0,50
Imotski	1	127	45	82	28	9	19	20	14	23,20	16,30
Kaštela	1	92	28	64	11	4	7	7	7	8,79	7,00
Makarska	1	241	95	146	33	13	20	26	15	29,40	17,60
Omiš	1	180	53	127	20	7	13	12	9	15,40	10,60
Sinj	1	139	52	87	15	5	10	13	8	13,40	8,40
Split	2	423	155	268	80	24	56	55	43	66,07	48,98
Stari Grad	1	19	9	10	3	2	1	3	1	3,00	1,00
Supetar	1	20	7	13	3	-	3	2	2	2,92	2,92
Trilj	1	43	17	26	4	1	3	3	2	3,30	2,30
Trogir	1	88	24	64	11	3	8	10	8	10,86	8,00
Vis	1	7	5	2	2	2	-	-	-	0,91	-
Općine/ Municipalities											
Bol	1	12	3	9	2	-	2	1	1	1,71	1,71

6.3. OSNOVNE UMJETNIČKE ŠKOLE, UČENICI I UČITELJI, POČETAK ŠKOLSKE GODINE 2014./2015.
BASIC ART SCHOOLS, PUPILS AND TEACHERS, BEGINNING OF 2014/2015 SCHOOL YEAR

(nastavak)
(continued)

	Škole Schools	Učenici Pupils			Učitelji Teachers						Učitelji u ekvivalentu pune zaposlenosti Teachers, FTE	
		svega All	muški Male	ženski Female	svega All	muški Male	ženski Female	s punim radnim vremenom Full-time		svega All	žene Women	
								svega All	žene Women			
Jelsa	1	15	4	11	2	1	1	1	1	1,92	1,00	
Otok	1	46	17	29	4	2	2	3	1	3,20	1,20	
Postira	1	15	6	9	3	1	2	2	2	2,84	2,00	
Istarska županija County of Istria	13	1 170	526	644	163	76	87	97	64	124,24	74,32	
Gradovi/ Towns												
Buzet	1	28	9	19	6	5	1	-	-	1,83	0,50	
Labin	1	145	75	70	22	12	10	4	4	12,22	6,33	
Novigrad – Cittanova	1	46	18	28	5	1	4	2	2	2,60	2,50	
Pazin	1	98	46	52	10	4	6	8	5	9,00	5,50	
Poreč – Parenzo	1	247	109	138	28	11	17	25	16	26,88	16,86	
Pula – Pola	1	313	141	172	48	21	27	39	25	43,49	25,82	
Rovinj – Rovigno	1	65	28	37	4	2	2	4	2	4,00	2,00	
Umag – Umago	1	70	27	43	6	2	4	5	3	5,50	3,50	
Općine/ Municipalities												
Barban	1	49	24	25	8	5	3	1	-	3,98	1,45	
Kanfanar	1	10	7	3	6	2	4	4	3	4,40	3,20	
Kršan	1	23	11	12	8	7	1	-	-	1,75	0,40	
Vrsar – Orsera	1	41	15	26	6	2	4	1	1	4,19	3,06	
Žminj	1	35	16	19	6	2	4	4	3	4,40	3,20	
Dubrovačko-neretvanska županija County of Dubrovnik-Neretva	8	942	380	562	141	67	74	91	51	116,28	62,39	
Gradovi/ Towns												
Dubrovnik	1	420	172	248	80	32	48	62	39	69,84	43,06	
Korčula	1	86	35	51	11	6	5	4	3	7,91	4,10	
Metković	1	137	63	74	14	6	8	9	5	11,48	6,62	
Opuzen	1	39	12	27	5	2	3	1	-	2,93	1,52	
Ploče	1	53	18	35	6	2	4	3	2	4,67	3,17	
Općine/ Municipalities												
Blato	1	53	10	43	6	4	2	3	-	3,90	0,60	
Orebić	1	86	41	45	11	9	2	4	-	8,50	1,32	
Vela Luka	1	68	29	39	8	6	2	5	2	7,05	2,00	
Međimurska županija County of Međimurje	5	317	132	185	32	13	19	25	16	28,36	17,45	
Gradovi/ Towns												
Čakovec	1	206	82	124	20	7	13	18	13	19,23	13,00	
Mursko Središće	1	26	9	17	3	1	2	1	1	1,81	1,45	
Prelog	1	10	1	9	2	-	2	1	1	1,50	1,50	
Općine/ Municipalities												
Donji Kraljevec	1	51	29	22	4	3	1	4	1	4,00	1,00	
Orehovica	1	24	11	13	3	2	1	1	-	1,82	0,50	
Grad Zagreb City of Zagreb	16	4 167	1 488	2 679	569	193	376	465	332	502,41	348,62	
Glazbene ¹⁾ Music schools ¹⁾	13	3 805	1 468	2 337	481	172	309	395	279	425,06	289,82	
Baletne ¹⁾ Ballet schools ¹⁾	3	362	20	342	88	21	67	70	53	77,35	58,80	

7. DJEČJI VRTIĆI I DRUGE PRAVNE OSOBE KOJE OSTVARUJU PROGRAME PREDŠKOLSKOG ODGOJA OD 2010./2011. DO 2014./2015.

KINDERGARTENS AND OTHER LEGAL ENTITIES IMPLEMENTING PRESCHOOL EDUCATION PROGRAMMES, 2010/2011 – 2014/2015

7.1. DJECA U DJEČJIM VRTIĆIMA I DRUGIM PRAVNIM OSOBAMA KOJE OSTVARUJU PROGRAME PREDŠKOLSKOG ODGOJA OD 2010./2011. DO 2014./2015.

CHILDREN IN KINDERGARTENS AND OTHER LEGAL ENTITIES IMPLEMENTING PRESCHOOL EDUCATION PROGRAMMES, 2010/2011 – 2014/2015

	Ukupno Total	Osnivač dječjeg vrtića / programa predškolskog odgoja pri drugim pravnim osobama <i>Founder of kindergarten/preschool programme at other legal entities</i>			Indeksi ukupnog broja djece <i>Indices of total number of children</i>	
		Republika Hrvatska ili jedinica lokalne i područne (regionalne) samouprave <i>Republic of Croatia or local government and regional self-government unit</i>	druga domaća pravna i fizička osoba (privatni) <i>Other domestic legal entity or natural person (private)</i>	vjerska zajednica <i>Religious community</i>	2010./2011. = 100	prethodna godina = 100 <i>Previous year = 100</i>
2010./2011.	125 166	107 311	14 603	3 252	100,0	103,0
2011./2012.	127 028	108 229	15 580	3 219	101,5	101,5
2012./2013.	128 046	108 804	15 965	3 277	102,3	100,8
2013./2014.	131 037	111 026	16 652	3 359	104,7	102,3
2014./2015.	133 764	112 957	17 463	3 344	106,9	102,1

7.2. DJECA U DJEČJIM VRTIĆIMA I DRUGIM PRAVNIM OSOBAMA KOJE OSTVARUJU PROGRAME PREDŠKOLSKOG ODGOJA PREMA SPOLU I GODINAMA ŽIVOTA OD 2010./2011. DO 2014./2015.

CHILDREN IN KINDERGARTENS AND OTHER LEGAL ENTITIES IMPLEMENTING PRESCHOOL EDUCATION PROGRAMMES, BY SEX AND AGE, 2010/2011 – 2014/2015

	Ukupno Total			Godine života Age							
				do 3 <i>Less than 3</i>		3 – 5		5 – 7		7 i više <i>7 and over</i>	
	svoga <i>All</i>	dječaci <i>Boys</i>	djevojčice <i>Girls</i>	svoga <i>All</i>	djevojčice <i>Girls</i>	svoga <i>All</i>	djevojčice <i>Girls</i>	svoga <i>All</i>	djevojčice <i>Girls</i>	svoga <i>All</i>	djevojčice <i>Girls</i>
2010./2011.	125 166	65 127	60 039	23 528	11 311	45 507	21 705	55 666	26 780	465	243
2011./2012.	127 028	66 039	60 989	24 171	11 612	46 396	22 407	56 001	26 749	460	221
2012./2013.	128 046	66 698	61 348	23 966	11 412	47 827	23 282	55 665	26 374	588	280
2013./2014.	131 037	68 251	62 786	23 214	11 084	48 812	23 531	58 380	27 889	631	282
2014./2015.	133 764	70 098	63 666	23 801	11 402	48 519	23 318	60 828	28 661	616	285

7.3. ZAPOSLENI U DJEČJIM VRTIĆIMA I DRUGIM PRAVNIM OSOBAMA KOJE OSTVARUJU PROGRAME PREDŠKOLSKOG ODGOJA OD 2010./2011. DO 2014./2015.
PERSONS EMPLOYED IN KINDERGARTENS AND OTHER LEGAL ENTITIES IMPLEMENTING PRESCHOOL EDUCATION PROGRAMMES, 2010/2011 – 2014/2015

	Ukupno <i>Total</i>			Odgovitelji i učitelji <i>Kindergarten teachers and teachers</i>	Zdravstveno osoblje <i>Medical staff</i>	Stručni suradnici ¹⁾ <i>Assistants¹⁾</i>	Administrativno osoblje <i>Administrative staff</i>	Ostalo osoblje <i>Other staff</i>	Broj djece na jednog odgojitelja/učitelja <i>Number of children per kindergarten teacher/teacher</i>	Broj djece na jednoga zdravstvenog radnika <i>Number of children per one medical worker</i>
	svega <i>All</i>	muškarci <i>Men</i>	žene <i>Women</i>							
2010./2011.	16 666	682	15 984	10 046	615	742	757	4 506	12	203
2011./2012.	17 313	759	16 554	10 464	615	803	790	4 641	12	207
2012./2013.	18 032	811	17 221	10 591	702	1 130	849	4 760	12	182
2013./2014.	17 873	772	17 101	10 785	622	869	813	4 784	12	211
2014./2015.	18 800	881	17 919	11 125	639	1 103	975	4 958	12	209

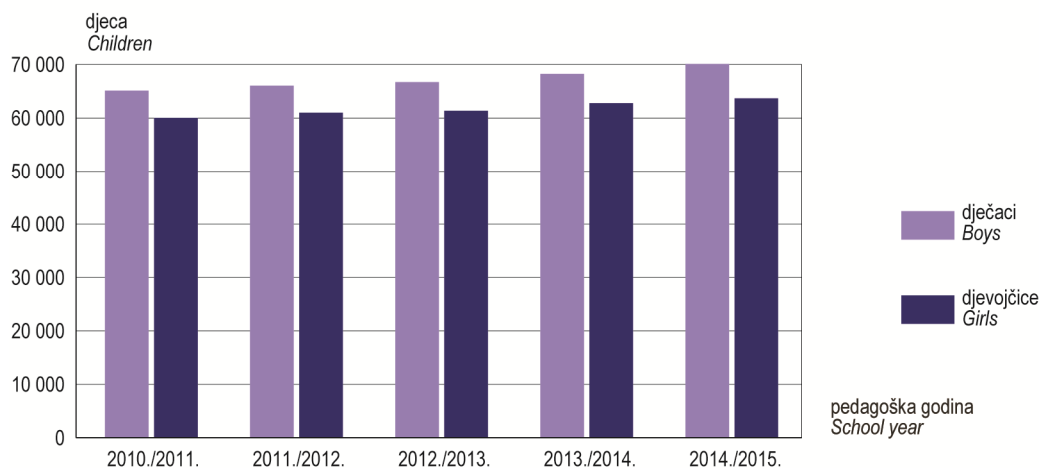
1) Pedagog, psiholog i defektolog

1) *Pedagogue, psychologist and special education teacher.*

7.4. PROGRAM PREDŠKOLE U DJEČJIM VRTIĆIMA I DRUGIM PRAVNIM OSOBAMA KOJE OSTVARUJU PROGRAME PREDŠKOLSKOG ODGOJA, SKUPINE, DJECA, ODGOJITELJI I UČITELJI OD 2009./2010. DO 2013./2014.
PRESCHOOL PROGRAMME IN KINDERGARTENS AND OTHER LEGAL ENTITIES IMPLEMENTING PRESCHOOL EDUCATION PROGRAMMES, GROUPS, CHILDREN, KINDERGARTEN TEACHERS AND TEACHERS, 2009/2010 – 2013/2014

	Dječji vrtići i druge pravne osobe <i>Kindergartens and other legal entities</i>	Skupine <i>Groups</i>	Djeca <i>Children</i>	Odgovitelji i učitelji <i>Kindergarten teachers and teachers</i>	Broj djece na jednog odgojitelja/učitelja <i>Number of children per kindergarten teacher/teacher</i>
2009./2010.	394	704	11 790	539	22
2010./2011.	383	690	11 838	619	19
2011./2012.	398	681	11 378	594	19
2012./2013.	425	700	11 759	529	22
2013./2014.	462	754	13 004	624	21

G-5. DJECA U DJEČJIM VRTIĆIMA I DRUGIM PRAVNIM OSOBAMA KOJE OSTVARUJU PROGRAME PREDŠKOLSKOG ODGOJA PREMA SPOLU OD 2010./2011. DO 2014./2015.
CHILDREN IN KINDERGARTENS AND OTHER LEGAL ENTITIES IMPLEMENTING PRESCHOOL EDUCATION PROGRAMMES, BY SEX, 2010/2011 – 2014/2015



8. DJEČJI VRTIĆI I DRUGE PRAVNE OSOBE KOJE OSTVARUJU PROGRAME PREDŠKOLSKOG ODGOJA – POČETAK PEDAGOŠKE GODINE 2014./2015.
KINDERGARTENS AND OTHER LEGAL ENTITIES IMPLEMENTING PRESCHOOL EDUCATION PROGRAMMES – BEGINNING OF 2014/2015 SCHOOL YEAR

8.1. DJEČJI VRTIĆI I DRUGE PRAVNE OSOBE KOJE OSTVARUJU PROGRAME PREDŠKOLSKOG ODGOJA, POČETAK PEDAGOŠKE GODINE 2014./2015.
KINDERGARTENS AND OTHER LEGAL ENTITIES IMPLEMENTING PRESCHOOL EDUCATION PROGRAMMES, BEGINNING OF 2014/2015 SCHOOL YEAR

Osnivač Founder	Ukupno Total	Jedinice predškolskog odgoja Preschool education units					
		pri dječjim vrtićima At kindergartens			pri drugim pravnim osobama At other legal entities		
		samostalni dječji vrtići Self-contained	dječji vrtići s područnim odjelima With departments	područni odjel Departments	pri osnovnoj školi Within basic schools	igraonice u knjižnicama Playrooms in libraries	u drugim ustanovama i udrugama In other institutions
Ukupno Total	1 590	284	259	870	144	4	29
Republika Hrvatska Republic of Croatia	17	3	1	8	3	-	2
Jedinice lokalne i područne (regionalne) samouprave Local government and regional self-government	1 216	135	195	729	134	3	20
Druga domaća pravna i fizička osoba (privatni) Other domestic legal entities or natural persons (private)	302	133	50	106	7	1	5
Vjerska zajednica Religious community	55	13	13	27	-	-	2

8.2. VRSTA PROGRAMA PREDŠKOLSKOG ODGOJA, POČETAK PEDAGOŠKE GODINE 2014./2015.
KIND OF PRESCHOOL EDUCATION PROGRAMME, BEGINNING OF 2014/2015 SCHOOL YEAR

	Djeca Children			Vrsta programa predškolskog odgoja Kind of preschool programme								
				redoviti programi Regular programme			program predškole ¹⁾ Preschool programme ¹⁾			kraći programi Shorter programmes		
	svega All	dječaci Boys	djevojčice Girls	svega All	dječaci Boys	djevojčice Girls	svega All	dječaci Boys	djevojčice Girls	svega All	dječaci Boys	djevojčice Girls
Ukupno Total	133 764	70 098	63 666	118 300	61 760	56 540	13 004	7 245	5 759	2 460	1 093	1 367
Državni State	112 957	59 385	53 572	99 548	52 036	47 512	11 672	6 595	5 077	1 737	754	983
Privatni Private	17 463	9 021	8 442	15 598	8 127	7 471	1 202	583	619	663	311	352
Vjerskih zajednica Religious community	3 344	1 692	1 652	3 154	1 597	1 557	130	67	63	60	28	32

1) Podaci se odnose na program predškole ostvaren u pedagoškoj godini 2013./2014.

1) The data refer to the preschool programme implemented in 2013/2014 school year.

8.3. DJECA U DJEČJIM VRTIĆIMA I DRUGIM PRAVNIM OSOBAMA KOJE OSTVARUJU PROGRAME PREDŠKOLSKOG ODGOJA PREMA SPOLU I GODINAMA ŽIVOTA, POČETAK PEDAGOŠKE GODINE 2014./2015.
CHILDREN IN KINDERGARTENS AND OTHER LEGAL ENTITIES IMPLEMENTING PRESCHOOL EDUCATION PROGRAMMES, BY SEX AND AGE, BEGINNING OF 2014/2015 SCHOOL YEAR

	Ukupno Total			Godine života Age							
				do 3 Less than 3		3 – 5		5 – 7		7 i više 7 and over	
	svega All	dječaci Boys	djevojčice Girls	svega All	djevojčice Girls	svega All	djevojčice Girls	svega All	djevojčice Girls	svega All	djevojčice Girls
Ukupno Total	133 764	70 098	63 666	23 801	11 402	48 519	23 318	60 828	28 661	616	285
Državni State	112 957	59 385	53 572	19 657	9 384	40 618	19 451	52 116	24 471	566	266
Privatni Private	17 463	9 021	8 442	3 619	1 755	6 577	3 219	7 223	3 451	44	17
Vjerskih zajednica Religious community	3 344	1 692	1 652	525	263	1324	648	1489	739	6	2

8.4. DJECA U DJEČJIM VRTIĆIMA I DRUGIM PRAVNIM OSOBAMA KOJE OSTVARUJU PROGRAME PREDŠKOLSKOG ODGOJA PREMA SPOLU I DUŽINI DNEVNOG BORAVKA U SATIMA, POČETAK PEDAGOŠKE GODINE 2014./2015.
CHILDREN IN KINDERGARTENS AND OTHER LEGAL ENTITIES IMPLEMENTING PRESCHOOL EDUCATION PROGRAMMES, BY SEX AND BY TIME SPENT DAILY IN PRESCHOOL PROGRAMMES, BEGINNING OF 2014/2015 SCHOOL YEAR

	Djeca Children			Dužina dnevnog boravka Time spent daily in preschool programmes			Postotak djece prema dužini dnevnog boravka Percentage of children by time spent in preschool programmes		
	svega All	dječaci Boys	djevojčice Girls	do 5 sati Less than 5 hours	5 – 8 sati 5 – 8 hours	8 sati i duže 8 hours and more	do 5 sati Less than 5 hours	5 – 8 sati 5 – 8 hours	8 sati i duže 8 hours and more
Ukupno Total	133 764	70 098	63 666	18 464	18 480	96 820	13,80	13,82	72,38
Državni State	112 957	59 385	53 572	16 008	15 315	81 634	14,17	13,56	72,27
Privatni Private	17 463	9 021	8 442	2 231	2 445	12 787	12,78	14,00	73,22
Vjerskih zajednica Religious community	3 344	1 692	1 652	225	720	2 399	6,73	21,53	71,74

8.5. ZAPOSLENI U DJEČJIM VRTIĆIMA, PROGRAMIMA PREDŠKOLE I KRAĆIM PROGRAMIMA PREMA VRSTI RADNOG VREMENA, POČETAK PEDAGOŠKE GODINE 2014./2015.
PERSONS EMPLOYED IN KINDERGARTENS, PRESCHOOL PROGRAMMES AND SHORTER PROGRAMMES, BY WORKING TIME, BEGINNING OF 2014/2015 SCHOOL YEAR

	Ukupno zaposleni Employed, total		Odgovjitelji i učitelji Kindergarten teachers and teachers		Zdravstveno osoblje Medical staff		Pedagozi Pedagogues		Psiholozi i defektolozi Psychologists and special education teachers		Administrativno osoblje Administrative staff		Ostalo osoblje Other staff	
	svega All	žene Women	svega All	žene Women	svega All	žene Women	svega All	žene Women	svega All	žene Women	svega All	žene Women	svega All	žene Women
Ukupno Total	18 800	17 919	11 125	11 014	639	630	477	466	626	614	975	886	4 958	4 309
Svega All	17 036	16 291	10 742	10 650	449	443	219	216	316	306	768	693	4 542	3 983
S punim radnim vremenom Full-time														

8.5. ZAPOSLENI U DJEČJIM VRTIĆIMA, PROGRAMIMA PREDŠKOLE I KRAĆIM PROGRAMIMA PREMA VRSTI RADNOG VREMENA, POČETAK PEDAGOŠKE GODINE 2014./2015.
PERSONS EMPLOYED IN KINDERGARTENS, PRESCHOOL PROGRAMMES AND SHORTER PROGRAMMES, BY WORKING TIME, BEGINNING OF 2014/2015 SCHOOL YEAR

(nastavak)
(continued)

	Ukupno zaposleni <i>Employed, total</i>		Odgovitelji i učitelji <i>Kindergarten teachers and teachers</i>		Zdravstveno osoblje <i>Medical staff</i>		Pedagozi <i>Pedagogues</i>		Psiholozi i defektolozi <i>Psychologists and special education teachers</i>		Administrativno osoblje <i>Administrative staff</i>		Ostalo osoblje <i>Other staff</i>	
	svega <i>All</i>	žene <i>Women</i>	svega <i>All</i>	žene <i>Women</i>	svega <i>All</i>	žene <i>Women</i>	svega <i>All</i>	žene <i>Women</i>	svega <i>All</i>	žene <i>Women</i>	svega <i>All</i>	žene <i>Women</i>	svega <i>All</i>	žene <i>Women</i>
Dječji vrtići <i>Kindergarten</i>														
Svega <i>All</i>	18 321	17 466	10 760	10 664	628	619	466	458	606	594	950	861	4 911	4 270
S punim radnim vremenom <i>Full-time</i>	16 819	16 086	10 592	10 504	441	435	214	211	301	291	760	685	4 511	3 960
Predškola <i>Preschool</i>														
Svega <i>All</i>	185	180	185	180	-	-	-	-	-	-	-	-	-	-
S punim radnim vremenom <i>Full-time</i>	-	-	-	-	-	-	-	-	-	-	-	-	-	-
Druge pravne osobe <i>Other legal entities</i>														
Svega <i>All</i>	294	273	180	170	11	11	11	8	20	20	25	25	47	39
S punim radnim vremenom <i>Full-time</i>	217	205	150	146	8	8	5	5	15	15	8	8	31	23

8.6. ODGOJNE SKUPINE I DJECA ZA KOJU SE PROGRAM PREDŠKOLSKOG ODGOJA IZVODI NA JEZIKU RAZLIČITOME OD HRVATSKOGA, POČETAK PEDAGOŠKE GODINE 2014./2015.

EDUCATIONAL GROUPS AND CHILDREN IN PRESCHOOL PROGRAMME CARRIED OUT IN LANGUAGE DIFFERENT FROM CROATIAN, BEGINNING OF 2014/2015 SCHOOL YEAR

	Broj odgojnih skupina <i>Number of educational groups</i>	Ukupno djece <i>Total children</i>	Jezik na kojem se izvodi program predškolskog odgoja <i>Language of preschool programme</i>							
			češki <i>Czech</i>	engleski <i>English</i>	francuski <i>French</i>	mađarski <i>Hungarian</i>	njemački <i>German</i>	romski <i>Romany</i>	srpski <i>Serbian</i>	talijanski <i>Italian</i>
Ukupno <i>Total</i>	199	3 992	166	1 781	18	138	189	60	423	1 217
Dječaci <i>Boys</i>	:	2 006	86	861	6	73	98	26	231	625
Djevojčice <i>Girls</i>	:	1 986	80	920	12	65	91	34	192	592

8.7. DJEČJI VRTIĆI I DRUGE PRAVNE OSOBE PREMA KRAĆIM PROGRAMIMA, POČETAK PEDAGOŠKE GODINE 2014./2015.
KINDERGARTENS AND OTHER LEGAL ENTITIES BY SHORTER PROGRAMMES, BEGINNING OF 2014/2015 SCHOOL YEAR

	Dječji vrtići i druge pravne osobe koje imaju kraće programe <i>Kindergartens and other legal entities with shorter programmes</i>	Djeca obuhvaćena kraćim programima predškolskog odgoja ¹⁾ <i>Children in shorter preschool programmes¹⁾</i>						
		glazbeni <i>Music</i>	likovni <i>Art</i>	ritmika, ples, balet, folklor <i>Rhythm and dance, ballet, folk dance</i>	strani jezici <i>Foreign languages</i>	sportski <i>Sports</i>	vjerski <i>Religious</i>	ostali <i>Other</i>
Ukupno <i>Total</i>	754	2 301	552	3 728	12 196	6 456	3 282	6 488
Državni <i>State</i>	553	974	326	2 824	8 452	4 124	3 013	4 991
Privatni <i>Private</i>	163	1 199	226	660	3 044	1 988	657	1 119
Vjerskih zajednica <i>Religious community</i>	38	128	-	244	700	344	2 912	378

1) Djeca koja su uključena u nekoliko programa prikazana su u svakom programu.

1) *Children included in several programmes are presented in each programme.*

8.8. DJECA U DJEČJIM VRTIĆIMA I DRUGIM PRAVNIM OSOBAMA PREMA STRANOM JEZIKU KOJI UČE, POČETAK PEDAGOŠKE GODINE 2014./2015.
CHILDREN IN KINDERGARTENS AND OTHER LEGAL ENTITIES, BY FOREIGN LANGUAGE THEY LEARN, BEGINNING OF 2014/2015 SCHOOL YEAR

	Djeca prema stranom jeziku koji uče ¹⁾ <i>Children by foreign language they learn¹⁾</i>					
	engleski <i>English</i>	njemački <i>German</i>	talijanski <i>Italian</i>	francuski <i>French</i>	španjolski <i>Spanish</i>	ostali <i>Other</i>
Ukupno <i>Total</i>	11 251	529	582	84	8	29
Dječaci <i>Boys</i>	5 502	262	279	43	2	13
Djevojčice <i>Girls</i>	2 749	267	303	41	6	16

1) Djeca koja uče nekoliko stranih jezika prikazuju se kod svakog jezika.

1) *Children learning several foreign languages are presented at each language.*

8.9. JEDINICE, SKUPINE, DJECA, ODGOJITELJI I UČITELJI U PROGRAMU PREDŠKOLE OSTVARENOME U ŠKOLSKOJ GODINI 2013./2014.
UNITS, GROUPS, CHILDREN, KINDERGARTEN TEACHERS AND TEACHERS IN PRESCHOOL PROGRAMME IMPLEMENTED IN 2013/2014 SCHOOL YEAR

Program predškole <i>Preschool programme</i>	Broj jedinica <i>Number of units</i>	Skupine <i>Groups</i>	Djeca <i>Children</i>				Odgojitelji i učitelji <i>Kindergarten teachers and teachers</i>	
			svoga <i>All</i>	djevojčice <i>Girls</i>	od toga djeca s teškoćama u razvoju <i>Out of that, disabled children</i>		svoga <i>All</i>	žene <i>Women</i>
					svoga <i>All</i>	djevojčice <i>Girls</i>		
Ukupno <i>Total</i>	462	754	13 004	5 759	204	69	624	562
Pri dječjem vrtiću <i>Kindergarten</i>	309	479	9 539	4 068	118	36	439	382
Pri osnovnoj školi <i>Basic school</i>	144	258	3 222	1 584	86	33	173	169
Pri drugoj ustanovi <i>Other institution</i>	9	17	243	107	-	-	12	11

8.10. DJECA STRANI DRŽAVLJANI, POČETAK PEDAGOŠKE GODINE 2014./2015.
CHILDREN FOREIGN CITIZENS, BEGINNING OF 2014/2015 SCHOOL YEAR

Država	Djeca strani državljani <i>Children foreign citizens</i>						Country
	svoga <i>All</i>	dječaci <i>Boys</i>	djevojčice <i>Girls</i>	od toga s prebivalištem u Republici Hrvatskoj <i>Out of that, with residence in the Republic of Croatia</i>			
				svoga <i>All</i>	dječaci <i>Boys</i>	djevojčice <i>Girls</i>	
Ukupno	182	85	97	106	49	57	<i>Total</i>
Albanija	2	1	1	2	1	1	<i>Albania</i>
Australija	1	1	-	-	-	-	<i>Australia</i>
Austrija	4	3	1	1	-	1	<i>Austria</i>
Bosna i Hercegovina	9	5	4	5	3	2	<i>Bosnia and Herzegovina</i>
Brazil	3	1	2	3	1	2	<i>Brasil</i>
Bugarska	2	1	1	2	1	1	<i>Bulgaria</i>
Crna Gora	3	1	2	2	-	2	<i>Montenegro</i>
Češka	4	2	2	-	-	-	<i>Czech Republic</i>
Danska	1	-	1	-	-	-	<i>Denmark</i>
Finska	1	1	-	-	-	-	<i>Finland</i>
Francuska	5	2	3	2	1	1	<i>France</i>
Indija	3	1	2	2	1	1	<i>India</i>
Italija	8	3	5	3	1	2	<i>Italy</i>
Izrael	2	1	1	-	-	-	<i>Israel</i>
Kanada	4	1	3	3	1	2	<i>Canada</i>
Kazahstan	7	3	4	7	3	4	<i>Kazakhstan</i>
Kina	14	9	5	10	6	4	<i>China</i>
Kosovo	1	1	-	1	1	-	<i>Kosovo, Republic of</i>
Libija	3	3	-	3	3	-	<i>Libyan Arab Jamahiriya</i>
Litva	1	-	1	1	-	1	<i>Lithuania</i>
Madagaskar	1	-	1	-	-	-	<i>Madagascar</i>
Madarska	9	5	4	8	4	4	<i>Hungary</i>
Makedonija	7	3	4	3	2	1	<i>Macedonia, FYR</i>
Malezija	1	1	-	1	1	-	<i>Malaysia</i>
Moldavija	1	-	1	-	-	-	<i>Moldova, Republic of</i>
Mozambik	1	1	-	1	1	-	<i>Mozambique</i>
Nizozemska	3	-	3	3	-	3	<i>Netherlands</i>
Njemačka	8	2	6	5	3	2	<i>Germany</i>
Poljska	4	3	1	1	-	1	<i>Poland</i>
Rumunjska	2	1	1	2	1	1	<i>Romania</i>
Rusija	25	11	14	18	8	10	<i>Russia</i>
SAD	16	7	9	4	2	2	<i>USA</i>
Sirija	2	1	1	2	1	1	<i>Syria</i>
Slovačka	1	-	1	-	-	-	<i>Slovakia</i>
Slovenija	6	3	3	3	1	2	<i>Slovenia</i>
Srbija	1	1	-	1	1	-	<i>Serbia</i>
Španjolska	1	1	-	-	-	-	<i>Spain</i>
Turska	4	1	3	2	-	2	<i>Turkey</i>
Ujedinjena Kraljevina	6	3	3	2	-	2	<i>United Kingdom</i>
Ukrajina	5	1	4	3	1	2	<i>Ukraine</i>

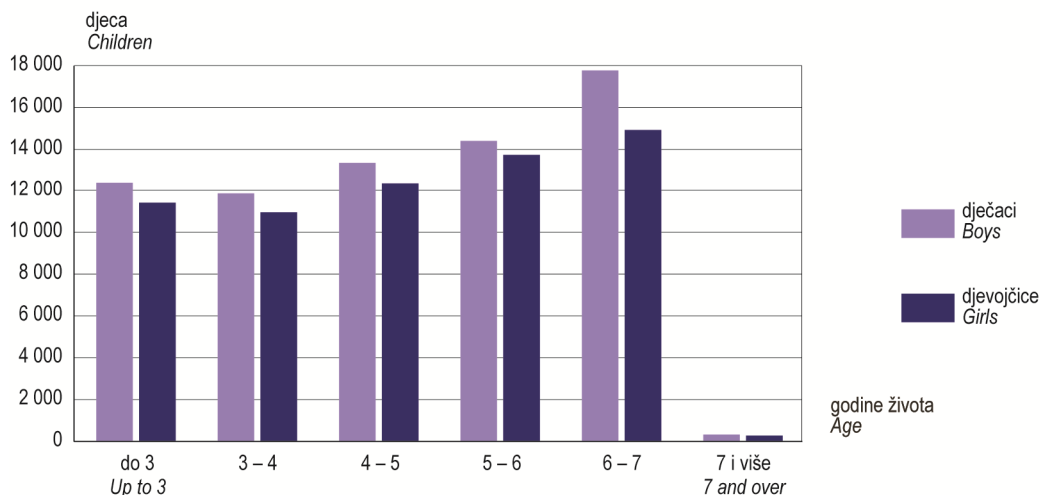
8.11. DJECA U ODGOJNIM SKUPINAMA ZA DJECU S TEŠKOĆAMA U RAZVOJU PREMA SPOLU I GODINAMA ŽIVOTA, POČETAK PEDAGOŠKE GODINE 2014./2015.
CHILDREN IN EDUCATIONAL GROUPS FOR DISABLED CHILDREN, BY SEX AND AGE, BEGINNING OF 2014/2015 SCHOOL YEAR

	Ukupno Total			Godine života Age							
	svoga All	dječaci Boys	djevojčice Girls	do 3 Less than 3		3 – 5		5 – 7		7 i više 7 and over	
				svoga All	djevojčice Girls	svoga All	djevojčice Girls	svoga All	djevojčice Girls	svoga All	djevojčice Girls
Ukupno Total	4 443	2 921	1 522	465	188	1 697	588	2 048	672	233	74
Državni State	4 133	2 707	1 426	452	182	1 574	558	1 888	616	219	70
Privatni Private	242	163	79	11	5	98	27	120	43	13	4
Vjerskih zajednica Religious community	68	51	17	2	1	25	3	40	13	1	-

8.12. DJECA U JASLIČKIM ODGOJNIM SKUPINAMA PREMA SPOLU I GODINAMA ŽIVOTA, POČETAK PEDAGOŠKE GODINE 2014./2015.
CHILDREN IN NURSERY GROUPS, BY SEX AND AGE, BEGINNING OF 2014/2015 SCHOOL YEAR

	Ukupno Total			Godine života Age							
	svoga All	dječaci Boys	djevojčice Girls	do 1 Less than 1		1 – 2		2 – 3		3 i više 3 and over	
				svoga All	djevojčice Girls	svoga All	djevojčice Girls	svoga All	djevojčice Girls	svoga All	djevojčice Girls
Ukupno Total	23 192	12 197	10 995	123	59	8 410	4 020	12 725	5 986	1 934	930
Državni State	19 190	10 130	9 060	78	43	6 888	3 280	10 610	4 959	1 614	778
Privatni Private	3 457	1 799	1 658	40	12	1 333	637	1 834	895	250	114
Vjerskih zajednica Religious community	545	268	277	5	4	189	103	281	132	70	38

G-6. DJECA U DJEČJIM VRTIĆIMA I DRUGIM PRAVNIM OSOBAMA KOJE OSTVARUJU PROGRAME PREDŠKOLSKOG ODGOJA PREMA SPOLU I GODINAMA ŽIVOTA, POČETAK PEDAGOŠKE GODINE 2014./2015.
CHILDREN IN KINDERGARTENS AND OTHER LEGAL ENTITIES IMPLEMENTING PRESCHOOL EDUCATION PROGRAMMES, BY SEX AND AGE, BEGINNING OF 2014/2015 SCHOOL YEAR



9. DJEČJI VRTIĆI I DRUGE PRAVNE OSOBE KOJE OSTVARUJU PROGRAME PREDŠKOLSKOG ODGOJA PO ŽUPANIJAMA I GRADOVIMA/OPĆINAMA – POČETAK PEDAGOŠKE GODINE 2014./2015.
KINDERGARTENS AND OTHER LEGAL ENTITIES IMPLEMENTING PRESCHOOL EDUCATION PROGRAMMES, BY COUNTIES AND TOWNS/MUNICIPALITIES – BEGINNING OF 2014/2015 SCHOOL YEAR

9.1. DJEČJI VRTIĆI I DRUGE PRAVNE OSOBE, DJECA I ZAPOSLENI, POČETAK PEDAGOŠKE GODINE 2014./2015.
KINDERGARTENS AND OTHER LEGAL ENTITIES, CHILDREN AND EMPLOYED PERSONS, BEGINNING OF 2014/2015 SCHOOL YEAR

	Dječji vrtići i druge pravne osobe <i>Kindergartens and other legal entities</i>	Djeca <i>Children</i>				Zaposleni <i>Employed persons</i>		
		ukupno <i>Total</i>	prema godinama života <i>By age</i>			ukupno <i>Total</i>	od toga <i>Out of that</i>	
			do 3 <i>Less than 3</i>	3 – 5	5 i više <i>5 and over</i>		odgojitelji i učitelji <i>Kindergarten teachers and teachers</i>	zdravstveno osoblje <i>Medical staff</i>
Republika Hrvatska <i>Republic of Croatia</i>	1 590	133 764	23 801	48 519	61 444	18 800	11 125	639
Državni <i>State</i>	1 233	112 957	19 657	40 618	52 682	15 706	9 246	538
Privatni <i>Private</i>	302	17 463	3 619	6 577	7 267	2 624	1 593	82
Vjerskih zajednica <i>Religious community</i>	55	3 344	525	1 324	1 495	470	286	19
Zagrebačka županija <i>County of Zagreb</i>	98	10 446	2 120	3 687	4 639	1 517	888	40
Državni <i>State</i>	68	8 291	1 533	2 939	3 819	1 180	712	25
Privatni <i>Private</i>	27	2 023	529	708	786	318	164	14
Vjerskih zajednica <i>Religious community</i>	3	132	58	40	34	19	12	1
Gradovi/ <i>Towns</i>								
Dugo Selo	5	724	136	269	319	107	45	7
Ivančić-Grad	6	482	97	156	229	72	42	3
Jastrebarsko	5	620	145	235	240	82	49	1
Samobor	15	1 359	284	509	566	201	123	5
Sveta Nedelja	6	774	146	307	321	98	65	2
Sveti Ivan Zelina	3	593	73	165	355	61	34	2
Velika Gorica	23	2 588	593	903	1 092	436	261	8
Vrbovec	4	332	62	134	136	46	29	1
Zaprešić	7	1 051	240	375	436	155	97	3
Općine/ <i>Municipalities</i>								
Bistra	1	201	33	75	93	27	15	1
Brckovljani	1	128	18	27	83	19	6	1
Brdovec	3	369	81	172	116	43	31	1
Dubrava	1	91	12	24	55	11	9	-
Dubravica	1	25	-	20	5	3	2	-
Farkaševac	1	15	-	-	15	1	1	-
Gradec	1	26	-	-	26	1	1	-
Jakovlje	1	97	17	22	58	8	6	-
Klinča Sela	2	126	30	37	59	26	9	1
Kloštar Ivančić	2	165	33	54	78	21	14	1
Krašić	1	47	7	13	27	16	3	1
Križ	2	152	28	48	76	22	12	1
Luka	1	54	4	18	32	5	4	-
Marija Gorica	1	55	13	13	29	8	5	-
Preseka	1	10	-	-	10	1	1	-
Pušća	1	104	20	37	47	15	8	-
Rakovec	1	15	-	-	15	1	1	-
Rugvica	1	158	26	36	96	20	7	1
Stupnik	1	85	22	38	25	11	8	-
Krapinsko-zagorska županija <i>County of Krapina-Zagorje</i>	31	3 786	474	791	2 521	347	217	14
Državni <i>State</i>	27	3 584	410	707	2 467	315	199	11
Privatni <i>Private</i>	4	202	64	84	54	32	18	3
Gradovi/ <i>Towns</i>								
Donja Stubica	1	166	27	46	93	22	12	2
Klanjec	1	61	14	11	36	10	5	1

9.1. DJEČJI VRTIĆI I DRUGE PRAVNE OSOBE, DJECA I ZAPOSLENI, POČETAK PEDAGOŠKE GODINE 2014./2015.

KINDERGARTENS AND OTHER LEGAL ENTITIES, CHILDREN AND EMPLOYED PERSONS, BEGINNING OF 2014/2015 SCHOOL YEAR

 (nastavak)
 (continued)

	Dječji vrtići i druge pravne osobe <i>Kindergartens and other legal entities</i>	Djeca <i>Children</i>				Zaposleni <i>Employed persons</i>		
		ukupno <i>Total</i>	prema godinama života <i>By age</i>			ukupno <i>Total</i>	od toga <i>Out of that</i>	
			do 3 <i>Less than 3</i>	3 – 5	5 i više <i>5 and over</i>		odgojitelji i učitelji <i>Kindergarten teachers and teachers</i>	zdravstveno osoblje <i>Medical staff</i>
Krapina	4	1 342	77	145	1 120	62	43	2
Oroslavje	2	171	27	51	93	19	11	1
Pregrada	1	148	28	42	78	17	10	1
Zabok	1	311	61	113	137	39	23	2
Zlatar	1	138	28	30	80	14	11	-
<i>Općine/ Municipalities</i>								
Bedekovčina	1	152	23	36	93	14	10	1
Budinščina	1	44	5	12	27	8	3	-
Desinić	1	50	12	12	26	6	3	-
Gornja Stubica	1	45	-	-	45	1	1	-
Hum na Sutli	1	154	43	55	56	19	13	1
Konjščina	1	102	17	29	56	12	7	-
Kraljevec na Sutli	1	21	-	-	21	1	1	-
Krapinske Toplice	2	135	16	32	87	14	8	2
Kumrovec	1	66	14	16	36	9	4	1
Lobor	1	17	-	-	17	1	1	-
Mače	2	59	1	14	44	8	4	-
Marija Bistrica	1	126	25	26	75	13	10	-
Mihovljan	1	32	-	-	32	1	1	-
Stubičke toplice	1	100	17	32	51	20	14	-
Sveti Križ Začretje	1	106	-	27	79	11	6	-
Tuhelj	1	27	-	-	27	1	1	-
Veliko Trgovišće	1	115	17	28	70	11	7	-
Zlatar-Bistrica	1	98	22	34	42	14	8	-
Sisačko-moslavačka županija <i>County of Sisak-Moslavina</i>	32	3 485	575	1 098	1 812	469	271	18
Državni <i>State</i>	32	3 485	575	1 098	1 812	469	271	18
<i>Gradovi/ Towns</i>								
Glina	1	126	13	27	86	17	9	-
Hrvatska Kostajnica	1	53	7	16	30	6	5	-
Kutina	7	703	105	294	304	82	44	10
Novska	1	296	39	61	196	34	21	1
Petrinja	4	488	83	111	294	61	35	1
Popovača	2	234	37	61	136	26	16	-
Sisak	9	1 108	244	407	457	191	107	6
<i>Općine/ Municipalities</i>								
Dvor	1	55	3	13	39	6	3	-
Gvozd	1	7	-	3	4	3	2	-
Lekenik	1	114	12	33	69	12	6	-
Lipovljani	1	102	-	25	77	7	6	-
Sunja	1	61	7	13	41	6	4	-
Topusko	1	72	19	18	35	11	8	-
Velika Ludina	1	66	6	16	44	7	5	-
Karlovačka županija <i>County of Karlovac</i>	37	3 062	489	956	1 617	370	204	23
Državni <i>State</i>	32	2 849	455	864	1 530	313	190	19
Privatni <i>Private</i>	5	213	34	92	87	57	14	4
<i>Gradovi/ Towns</i>								
Duga Resa	3	376	87	157	132	50	29	4
Karlovac	20	1 731	279	562	890	190	111	16
Ogulin	1	333	18	73	242	26	16	-
Ozalj	1	176	37	46	93	19	13	-
Slunj	1	105	23	32	50	18	11	-

9.1. Dječji vrtići i druge pravne osobe, djeca i zaposleni, početak pedagoške godine 2014./2015.
KINDERGARTENS AND OTHER LEGAL ENTITIES, CHILDREN AND EMPLOYED PERSONS, BEGINNING OF 2014/2015 SCHOOL YEAR

 (nastavak)
 (continued)

	Dječji vrtići i druge pravne osobe <i>Kindergartens and other legal entities</i>	Djeca <i>Children</i>				Zaposleni <i>Employed persons</i>		
		ukupno <i>Total</i>	prema godinama života <i>By age</i>			ukupno <i>Total</i>	od toga <i>Out of that</i>	
			do 3 <i>Less than 3</i>	3 – 5	5 i više <i>5 and over</i>		odgojitelji i učitelji <i>Kindergarten teachers and teachers</i>	zdravstveno osoblje <i>Medical staff</i>
<i>Općine/ Municipalities</i>								
Cetingrad	1	12	-	-	12	1	1	-
Draganić	1	53	13	20	20	16	3	1
Generalski Stol	1	15	-	-	15	1	1	-
Josipdol	2	103	13	22	68	11	8	-
Krnjak	1	10	-	-	10	1	1	-
Lasinja	1	12	-	-	12	1	1	-
Netretić	1	48	9	17	22	16	3	1
Plaški	1	20	-	-	20	1	1	-
Vojnić	1	20	1	10	9	3	2	-
Žakanje	1	48	9	17	22	16	3	1
<i>Varaždinska županija County of Varaždin</i>	52	4 937	708	1 506	2 723	581	365	16
<i>Državni State</i>	25	2 502	343	777	1 382	313	185	11
<i>Privatni Private</i>	24	2 349	365	698	1 286	259	174	5
<i>Vjerskih zajednica Religious community</i>	3	86	-	31	55	9	6	-
<i>Gradovi/ Towns</i>								
Ivanec	2	355	46	117	192	32	23	-
Lepoglava	1	175	15	51	109	16	12	-
Ludbreg	4	372	62	131	179	43	27	2
Novi Marof	4	379	70	111	198	39	28	-
Varaždin	17	1 820	329	662	829	284	162	11
Varaždinske Toplice	1	143	11	46	86	14	9	-
<i>Općine/ Municipalities</i>								
Beretinac	1	35	5	15	15	4	4	-
Breznica	1	18	-	-	18	1	1	-
Breznički Hum	1	16	-	-	16	1	1	-
Cestica	1	130	19	28	83	13	8	1
Gornji Knežinec	2	152	24	50	78	19	13	1
Jalžabet	1	73	14	21	38	9	6	-
Klenovnik	1	52	6	17	29	6	4	-
Ljubešćica	1	66	13	21	32	9	6	-
Mali Bukovec	1	46	-	7	39	3	2	-
Martijanec	1	42	-	-	42	1	1	-
Maruševac	1	146	17	30	99	12	8	-
Petrijanec	1	111	22	23	66	10	5	-
Sračinec	1	127	16	31	80	8	6	-
Sveti Đurd	1	101	2	12	87	4	3	-
Sveti Ilija	1	60	-	13	47	4	3	-
Trnovec Bartolovečki	3	305	23	68	214	33	20	1
Veliki Bukovec	1	44	-	2	42	3	2	-
Vidovec	1	84	-	23	61	6	5	-
Vinica	1	67	14	27	26	6	5	-
Visoko	1	18	-	-	18	1	1	-
<i>Koprivničko-križevačka županija County of Koprivnica-Križevci</i>	45	2 931	401	932	1 598	361	227	10
<i>Državni State</i>	41	2 646	387	810	1 449	318	201	10
<i>Privatni Private</i>	1	95	-	42	53	12	8	-
<i>Vjerskih zajednica Religious community</i>	3	190	14	80	96	31	18	-
<i>Gradovi/ Towns</i>								
Đurđevac	1	273	61	80	132	32	18	5
Koprivnica	14	1 231	191	462	578	150	98	1
Križevci	5	633	80	148	405	71	41	4
<i>Općine/ Municipalities</i>								
Drnje	1	39	-	17	22	8	3	-
Đelekovec	1	22	-	7	15	3	2	-
Ferdinandovac	1	36	8	15	13	6	4	-
Gola	2	51	2	21	28	11	5	-

9.1. Dječji vrtići i druge pravne osobe, djeca i zaposleni, početak pedagoške godine 2014./2015.
KINDERGARTENS AND OTHER LEGAL ENTITIES, CHILDREN AND EMPLOYED PERSONS, BEGINNING OF 2014/2015 SCHOOL YEAR

 (nastavak)
 (continued)

	Dječji vrtići i druge pravne osobe <i>Kindergartens and other legal entities</i>	Djeca <i>Children</i>				Zaposleni <i>Employed persons</i>		
		ukupno <i>Total</i>	prema godinama života <i>By age</i>			ukupno <i>Total</i>	od toga <i>Out of that</i>	
			do 3 <i>Less than 3</i>	3 – 5	5 i više <i>5 and over</i>		odgojitelji i učitelji <i>Kindergarten teachers and teachers</i>	zdravstveno osoblje <i>Medical staff</i>
Gornja Reka	2	23	-	-	23	2	2	-
Kalinovac	1	65	17	29	19	10	7	-
Kalnik	1	22	-	9	13	1	1	-
Koprivnički Bregi	1	27	-	15	12	3	2	-
Koprivnički Ivanec	1	45	8	20	17	7	4	-
Legrad	1	20	-	8	12	3	2	-
Molve	1	63	10	22	31	11	7	-
Novigrad Podravski	1	52	11	12	29	9	6	-
Novo Virje	1	38	6	12	20	8	5	-
Peteranec	2	61	7	26	28	10	6	-
Rasinja	1	32	-	-	32	1	1	-
Sokolovac	1	21	-	-	21	1	1	-
Sveti Ivan Žabno	4	49	-	-	49	4	4	-
Sveti Petar Orehovec	1	40	-	-	40	1	1	-
Virje	1	88	-	29	59	9	7	-
Bjelovarsko-bilogorska županija <i>County of Bjelovar-Bilogora</i>	41	2 704	416	757	1 531	320	193	16
Državni <i>State</i>	30	2 046	321	526	1 199	235	139	15
Privatni <i>Private</i>	10	625	95	231	299	83	53	1
Vjerskih zajednica <i>Religious community</i>	1	33	-	-	33	2	1	-
Gradovi/ <i>Towns</i>								
Bjelovar	13	1 233	214	390	629	163	92	11
Čazma	1	173	20	54	99	15	9	1
Daruvar	2	364	87	125	152	53	30	2
Garešnica	3	241	37	64	140	27	17	1
Grubišno Polje	2	109	34	38	37	19	12	1
Općine/ <i>Municipalities</i>								
Berek	1	17	-	-	17	1	1	-
Dežanovac	1	26	-	-	26	1	1	-
Đulovac	1	33	-	-	33	2	1	-
Hercegovac	1	42	13	20	9	6	4	-
Ivanska	1	48	8	9	31	5	3	-
Kapela	1	33	-	-	33	1	1	-
Končanica	1	11	-	4	7	3	2	-
Nova Rača	1	32	-	-	32	1	1	-
Rovišće	2	91	-	13	78	7	5	-
Severin	1	34	-	2	32	2	2	-
Sirač	1	39	-	10	29	3	2	-
Šandrovac	1	9	-	-	9	1	1	-
Štefanje	1	16	-	-	16	1	1	-
Velika Pisanica	2	57	-	22	35	2	2	-
Velika Trnovitica	1	20	-	-	20	1	1	-
Veliki Grđevac	1	38	3	6	29	4	3	-
Veliko Trojstvo	1	25	-	-	25	1	1	-
Zrinski Topolovac	1	13	-	-	13	1	1	-
Primorsko-goranska županija <i>County of Primorje-Gorski kotar</i>	119	8 678	1 307	3 509	3 862	1 291	859	31
Državni <i>State</i>	97	7 519	1 177	2 981	3 361	1 131	747	30
Privatni <i>Private</i>	18	967	106	437	424	134	93	1
Vjerskih zajednica <i>Religious community</i>	4	192	24	91	77	26	19	-
Gradovi/ <i>Towns</i>								
Bakar	6	306	75	90	141	48	32	1
Cres	1	98	27	34	37	22	13	-
Crikvenica	4	267	46	112	109	52	25	4
Čabar	5	82	-	26	56	8	6	-
Delnice	1	112	12	51	49	17	11	-
Kastav	6	320	37	130	153	47	30	1
Kraljevica	1	108	14	43	51	17	12	1
Krk	2	241	54	100	87	44	26	1

9.1. DJEČJI VRTIĆI I DRUGE PRAVNE OSOBE, DJECA I ZAPOSLENI, POČETAK PEDAGOŠKE GODINE 2014./2015.

KINDERGARTENS AND OTHER LEGAL ENTITIES, CHILDREN AND EMPLOYED PERSONS, BEGINNING OF 2014/2015 SCHOOL YEAR

 (nastavak)
 (continued)

	Dječji vrtići i druge pravne osobe <i>Kindergartens and other legal entities</i>	Djeca <i>Children</i>				Zaposleni <i>Employed persons</i>		
		ukupno <i>Total</i>	prema godinama života <i>By age</i>			ukupno <i>Total</i>	od toga <i>Out of that</i>	
			do 3 <i>Less than 3</i>	3 – 5	5 i više <i>5 and over</i>		odgojitelji i učitelji <i>Kindergarten teachers and teachers</i>	zdravstveno osoblje <i>Medical staff</i>
Mali Lošinj	5	294	52	126	116	53	29	-
Novi Vinodolski	1	102	13	42	47	19	10	1
Opatija	5	256	26	109	121	42	23	2
Rab	3	290	37	117	136	43	27	1
Rijeka	42	3 918	643	1 666	1 609	535	388	10
Vrbovsko	2	56	-	15	41	11	7	-
<i>Općine/ Municipalities</i>								
Baška	1	55	13	19	23	10	6	-
Brod Moravice	1	6	-	5	1	1	1	-
Čavle	2	134	-	50	84	14	9	-
Dobrinj	1	22	-	8	14	3	2	-
Fužine	1	23	-	8	15	3	2	-
Jelenje	1	186	20	54	112	18	13	-
Klana	1	47	2	25	20	5	4	-
Kostrena	1	188	29	59	100	31	18	1
Lokve	1	22	-	5	17	1	1	-
Lovran	1	182	38	67	77	25	16	1
Malinska-Dubašnica	1	73	-	29	44	10	8	-
Matulji	7	409	63	167	179	69	44	5
Mošćenička Draga	1	33	-	11	22	6	3	-
Mrkopalj	1	20	-	5	15	1	1	-
Omišalj	2	78	13	28	37	12	8	-
Punat	2	70	13	35	22	13	9	-
Ravna Gora	1	22	-	2	20	4	2	-
Skrad	1	20	-	6	14	4	2	-
Vinodolska općina	2	66	9	26	31	19	10	1
Viškovo	5	550	71	227	252	80	59	1
Vrbnik	1	22	-	12	10	4	2	-
Ličko-senjska županija <i>County of Lika-Senj</i>	13	912	132	311	469	146	93	1
Državni State	13	912	132	311	469	146	93	1
<i>Gradovi/ Towns</i>								
Gospić	3	343	56	123	164	54	32	1
Novalja	1	99	13	40	46	17	11	-
Otočac	1	145	25	22	98	23	16	-
Senj	1	114	22	44	48	20	12	-
<i>Općine/ Municipalities</i>								
Brinje	1	30	-	10	20	3	2	-
Donji Lapac	1	17	-	-	17	1	1	-
Karlobag	1	14	-	14	-	3	2	-
Perušić	1	30	-	14	16	3	2	-
Plitvička Jezera	2	98	12	33	53	18	12	-
Udbina	1	22	4	11	7	4	3	-
Virovitičko-podravska županija <i>County of Virovitica-Podravina</i>	13	1 645	164	475	1 006	164	105	7
Državni State	11	1 065	76	271	718	87	55	6
Privatni Private	2	580	88	204	288	77	50	1
<i>Gradovi/ Towns</i>								
Orahovica	2	140	13	47	80	10	7	1
Slatina	3	344	28	65	251	35	19	5
Virovitica	2	603	88	225	290	76	49	1
<i>Općine/ Municipalities</i>								
Čačinci	1	52	-	23	29	5	4	-
Nova Bukovica	1	12	-	-	12	1	1	-
Pitomača	1	314	33	68	213	23	16	-
Suhopolje	1	93	-	25	68	7	5	-
Voćin	1	52	2	14	36	4	2	-
Zdenci	1	35	-	8	27	3	2	-

9.1. DJEČJI VRTIĆI I DRUGE PRAVNE OSOBE, DJECA I ZAPOSLENI, POČETAK PEDAGOŠKE GODINE 2014./2015.

KINDERGARTENS AND OTHER LEGAL ENTITIES, CHILDREN AND EMPLOYED PERSONS, BEGINNING OF 2014/2015 SCHOOL YEAR

 (nastavak)
 (continued)

	Dječji vrtići i druge pravne osobe <i>Kindergartens and other legal entities</i>	Djeca <i>Children</i>				Zaposleni <i>Employed persons</i>		
		ukupno <i>Total</i>	prema godinama života <i>By age</i>			ukupno <i>Total</i>	od toga <i>Out of that</i>	
			do 3 <i>Less than 3</i>	3 – 5	5 i više <i>5 and over</i>		odgojitelji i učitelji <i>Kindergarten teachers and teachers</i>	zdravstveno osoblje <i>Medical staff</i>
Požeško-slavonska županija <i>County of Požega-Slavonia</i>	20	1 431	219	406	806	171	112	5
Državni <i>State</i>	17	1 154	150	302	702	135	88	4
Privatni <i>Private</i>	2	140	36	51	53	20	12	1
Vjerskih zajednica <i>Religious community</i>	1	137	33	53	51	16	12	-
<i>Gradovi/ Towns</i>								
Kutjevo	2	104	-	14	90	3	2	-
Lipik	2	193	27	53	113	23	16	-
Pakrac	5	214	34	80	100	37	23	-
Pleternica	1	64	18	19	27	6	4	-
Požega	6	699	140	230	329	96	62	5
<i>Općine/ Municipalities</i>								
Brestovac	1	43	-	-	43	1	1	-
Kaptol	1	33	-	-	33	1	1	-
Velika	2	81	-	10	71	4	3	-
Brodsko-posavska županija <i>County of SlavonSKI Brod-Posavina</i>	27	2 431	208	640	1 583	235	135	8
Državni <i>State</i>	25	2 316	199	586	1 531	215	125	8
Privatni <i>Private</i>	1	39	6	19	14	5	4	-
Vjerskih zajednica <i>Religious community</i>	1	76	3	35	38	15	6	-
<i>Gradovi/ Towns</i>								
Nova Gradiška	2	280	15	84	181	36	20	-
Slavonski Brod	9	1 524	169	479	876	155	83	7
<i>Općine/ Municipalities</i>								
Brodski Stupnik	1	71	-	-	71	1	1	-
Cernik	1	51	1	16	34	4	2	-
Donji Andrijevići	1	29	-	-	29	-	-	-
Garčin	1	44	-	-	44	4	4	-
Gornja Vrba	1	22	-	-	22	1	1	-
Klakar	4	24	-	-	24	4	4	-
Nova Kapela	1	76	4	15	57	5	3	-
Okučani	1	48	1	7	40	4	2	-
Oprisavci	1	41	-	-	41	2	2	-
Oriovac	1	65	12	11	42	8	5	1
Sibinj	1	67	-	-	67	2	2	-
Staro Petrovo Selo	1	50	-	9	41	4	2	-
Vrpolje	1	39	6	19	14	5	4	-
Zadarska županija <i>County of Zadar</i>	78	5 067	577	1 795	2 695	668	415	7
Državni <i>State</i>	54	3 788	331	1 238	2 219	483	291	5
Privatni <i>Private</i>	22	1 181	245	510	426	169	116	-
Vjerskih zajednica <i>Religious community</i>	2	98	1	47	50	16	8	2
<i>Gradovi/ Towns</i>								
Benkovac	2	217	16	65	136	30	18	1
Biograd na Moru	2	224	17	76	131	27	17	-
Nin	4	227	-	145	82	16	14	-
Obrovac	1	46	10	9	27	10	6	-
Pag	1	99	14	24	61	16	9	-
Zadar	40	2 960	441	1 014	1 505	423	258	6
<i>Općine/ Municipalities</i>								
Bibinje	1	55	-	15	40	4	2	-

9.1. Dječji vrtići i druge pravne osobe, djeca i zaposleni, početak pedagoške godine 2014./2015.
KINDERGARTENS AND OTHER LEGAL ENTITIES, CHILDREN AND EMPLOYED PERSONS, BEGINNING OF 2014/2015 SCHOOL YEAR

 (nastavak)
 (continued)

	Dječji vrtići i druge pravne osobe <i>Kindergartens and other legal entities</i>	Djeca <i>Children</i>				Zaposleni <i>Employed persons</i>		
		ukupno <i>Total</i>	prema godinama života <i>By age</i>			ukupno <i>Total</i>	od toga <i>Out of that</i>	
			do 3 <i>Less than 3</i>	3 – 5	5 i više <i>5 and over</i>		odgojitelji i učitelji <i>Kindergarten teachers and teachers</i>	zdravstveno osoblje <i>Medical staff</i>
Gračac	1	15	-	8	7	11	6	-
Jasenice	1	14	-	-	14	1	1	-
Kali	1	39	-	17	22	3	2	-
Kukljica	1	8	2	3	3	2	1	-
Pakoštane	1	110	-	25	85	9	6	-
Pašman	1	35	-	18	17	3	2	-
Polača	1	23	-	4	19	1	1	-
Poličnik	2	162	28	34	100	14	9	-
Posedarje	1	62	9	35	18	8	5	-
Povljana	1	27	-	12	15	3	2	-
Preko	3	70	-	41	29	13	7	-
Privlaka	1	36	-	19	17	5	2	-
Sali	1	20	-	9	11	3	2	-
Stankovci	1	48	-	13	35	3	2	-
Starigrad	1	33	-	13	20	6	3	-
Sukošan	2	145	11	53	81	13	9	-
Sveti Filip i Jakov	2	134	16	46	72	18	11	-
Škabrnja	1	82	-	28	54	4	3	-
Tkon	1	20	4	8	8	2	2	-
Vir	1	64	-	27	37	10	7	-
Vrsi	1	37	-	10	27	2	2	-
Zemunik Donji	1	55	9	24	22	8	6	-
Osječko-baranjska županija <i>County of Osijek-Baranja</i>	107	6 167	720	2 034	3 413	702	469	25
Državni <i>State</i>	89	5 501	635	1 787	3 079	620	407	23
Privatni <i>Private</i>	16	518	46	193	279	61	44	2
Vjerskih zajednica <i>Religious community</i>	2	148	39	54	55	21	18	-
Gradovi/ <i>Towns</i>								
Beli Manastir	3	167	14	69	84	26	14	1
Belišće	1	207	24	58	125	23	14	-
Donji Miholjac	2	165	16	61	88	20	11	1
Đakovo	13	619	86	151	382	63	46	5
Našice	3	363	29	83	251	37	21	1
Osijek	33	2 970	443	1 218	1 309	369	248	15
Valpovo	3	229	36	60	133	23	15	1
Općine/ <i>Municipalities</i>								
Bilje	4	189	19	67	103	21	12	-
Bizovac	1	67	-	15	52	5	4	-
Čeminac	3	67	12	21	34	11	7	-
Čepin	1	124	14	33	77	13	10	-
Darda	1	136	17	51	68	16	9	1
Donja Motičina	1	19	-	-	19	1	1	-
Draž	1	14	-	8	6	3	2	-
Drenje	2	26	-	-	26	2	2	-
Đurđenovac	1	104	1	24	79	7	5	-
Erdut	3	107	-	19	88	11	9	-
Ernestinovo	2	63	-	19	44	6	4	-
Feričanci	1	22	-	-	22	1	1	-
Gorjani	2	18	-	-	18	2	2	-
Jagodnjak	2	53	-	9	44	5	4	-
Kneževi Vinogradi	4	95	4	32	59	9	7	-
Koška	1	33	-	8	25	4	1	-
Levanjska Varoš	1	13	-	-	13	1	1	-
Marijanci	2	40	5	18	17	4	2	-
Petrijevci	1	36	-	10	26	3	2	-
Podgorač	1	36	-	-	36	2	1	-
Punitovci	1	23	-	-	23	1	1	-
Satnica Đakovačka	2	19	-	-	19	2	2	-
Semeljci	5	50	-	-	50	5	5	-
Strizivojna	1	34	-	-	34	1	1	-
Tmava	1	13	-	-	13	1	1	-

9.1. DJEČJI VRTIĆI I DRUGE PRAVNE OSOBE, DJECA I ZAPOSLENI, POČETAK PEDAGOŠKE GODINE 2014./2015.

KINDERGARTENS AND OTHER LEGAL ENTITIES, CHILDREN AND EMPLOYED PERSONS, BEGINNING OF 2014/2015 SCHOOL YEAR

 (nastavak)
 (continued)

	Dječji vrtići i druge pravne osobe <i>Kindergartens and other legal entities</i>	Djeca <i>Children</i>				Zaposleni <i>Employed persons</i>		
		ukupno <i>Total</i>	prema godinama života <i>By age</i>			ukupno <i>Total</i>	od toga <i>Out of that</i>	
			do 3 <i>Less than 3</i>	3 – 5	5 i više <i>5 and over</i>		odgojitelji i učitelji <i>Kindergarten teachers and teachers</i>	zdravstveno osoblje <i>Medical staff</i>
Viškovci	2	18	-	-	18	2	2	-
Vladislavci	1	12	-	-	12	1	1	-
Vuka	1	16	-	-	16	1	1	-
Šibensko-kninska županija <i>County of Šibenik-Knin</i>	52	2 956	415	1 156	1 385	453	259	26
Državni <i>State</i>	35	2 118	295	769	1 054	344	190	25
Privatni <i>Private</i>	15	741	118	330	293	97	61	1
Vjerskih zajednica <i>Religious community</i>	2	97	2	57	38	12	8	-
<i>Gradovi / Towns</i>								
Drniš	3	209	40	81	88	34	21	1
Knin	4	280	43	86	151	38	18	1
Skradin	2	56	6	21	29	6	4	-
Šibenik	25	1 689	275	690	724	293	163	24
Vodice	4	280	28	72	180	33	22	-
<i>Općine / Municipalities</i>								
Kistanje	1	24	-	-	24	1	1	-
Murter-Kornati	1	60	-	32	28	5	3	-
Pirovac	1	35	-	21	14	3	2	-
Primošten	2	82	17	34	31	15	9	-
Promina	1	19	-	10	9	1	1	-
Rogoznica	1	46	-	26	20	4	3	-
Ružić	1	15	-	6	9	1	1	-
Tisno	3	84	-	45	39	10	4	-
Tribunj	2	66	6	26	34	8	6	-
Unešić	1	11	-	6	5	1	1	-
Vukovarsko-srijemska županija <i>County of Vukovar-Sirmium</i>	51	3 238	455	901	1 882	391	250	8
Državni <i>State</i>	41	2 536	329	705	1 502	308	197	4
Privatni <i>Private</i>	7	476	78	148	250	53	39	-
Vjerskih zajednica <i>Religious community</i>	3	226	48	48	130	30	14	4
<i>Gradovi / Towns</i>								
Ilok	3	125	16	30	79	21	13	-
Otok	1	65	-	19	46	6	4	-
Vinkovci	14	1 189	198	345	646	145	94	4
Vukovar	7	612	132	235	245	97	52	1
Županja	2	259	59	80	120	41	23	3
<i>Općine / Municipalities</i>								
Bogdanovci	1	15	-	11	4	1	1	-
Borovo	2	182	27	61	94	21	16	-
Bošnjaci	1	80	-	-	80	2	2	-
Cerna	1	20	-	7	13	4	3	-
Drenovci	5	49	-	-	49	7	7	-
Gunja	1	51	-	-	51	5	5	-
Ivankovo	1	157	6	33	118	10	7	-
Markušica	1	23	-	-	23	1	1	-
Negoslavci	1	38	-	4	34	1	1	-
Nijemci	1	39	-	-	39	1	1	-
Nuštar	1	76	6	26	44	6	4	-
Privlaka	1	35	1	8	26	2	2	-
Stari Jankovci	1	52	3	13	36	5	4	-
Stari Mikanovci	1	59	7	11	41	6	4	-
Trpinja	3	74	-	18	56	7	4	-
Vrbanja	2	38	-	-	38	2	2	-

9.1. DJEČJI VRTIĆI I DRUGE PRAVNE OSOBE, DJECA I ZAPOSLENI, POČETAK PEDAGOŠKE GODINE 2014./2015.

KINDERGARTENS AND OTHER LEGAL ENTITIES, CHILDREN AND EMPLOYED PERSONS, BEGINNING OF 2014/2015 SCHOOL YEAR

 (nastavak)
 (continued)

	Dječji vrtići i druge pravne osobe <i>Kindergartens and other legal entities</i>	Djeca <i>Children</i>				Zaposleni <i>Employed persons</i>		
		ukupno <i>Total</i>	prema godinama života <i>By age</i>			ukupno <i>Total</i>	od toga <i>Out of that</i>	
			do 3 <i>Less than 3</i>	3 – 5	5 i više <i>5 and over</i>		odgojitelji i učitelji <i>Kindergarten teachers and teachers</i>	zdravstveno osoblje <i>Medical staff</i>
Splitsko-dalmatinska županija <i>County of Split-Dalmatia</i>	240	15 265	1 727	6 257	7 281	2 261	1 087	127
Državni <i>State</i>	189	12 142	1 250	4 914	5 978	1 766	840	90
Privatni <i>Private</i>	41	2 434	447	1 047	940	415	201	33
Vjerskih zajednica <i>Religious community</i>	10	689	30	296	363	80	46	4
<i>Gradovi/ Towns</i>								
Hvar	1	192	35	69	88	26	14	1
Imotski	3	356	44	132	180	44	24	2
Kaštela	22	1 473	178	651	644	341	109	19
Komiža	1	45	8	17	20	8	3	1
Makarska	6	424	48	165	211	67	35	3
Omiš	10	470	36	163	271	70	33	2
Sinj	7	808	62	306	440	88	51	2
Solin	18	1 224	182	522	520	192	86	15
Split	102	6 853	903	2 939	3 011	947	500	43
Stari Grad	2	105	16	46	43	14	9	-
Supetar	1	158	31	69	58	28	13	3
Trijebanj	2	191	-	60	131	14	7	1
Trogir	5	433	33	204	196	55	25	2
Vis	1	52	-	25	27	8	6	1
Vrgorac	1	270	28	77	165	35	22	1
Vrlika	1	43	-	13	30	7	2	1
<i>Općine/ Municipalities</i>								
Baška Voda	1	67	-	27	40	10	5	1
Bol	1	85	22	39	24	17	8	2
Brela	2	40	-	15	25	9	3	2
Cista Provo	1	33	-	18	15	5	2	1
Dicmo	1	63	-	13	50	7	3	1
Dugi Rat	3	193	31	60	102	30	14	4
Dugopolje	1	85	-	21	64	11	4	1
Gradac	2	33	-	14	19	8	2	2
Hrvace	1	82	-	18	64	8	4	1
Jelsa	3	118	35	75	8	15	6	1
Klis	2	78	-	33	45	13	5	1
Lovreć	1	4	-	-	4	-	-	-
Marina	5	112	-	49	63	15	8	-
Milna	1	23	-	9	14	6	3	1
Muć	1	26	-	13	13	4	2	-
Nerežišća	1	18	-	10	8	2	1	-
Okrug	1	40	-	7	33	5	3	-
Otok	1	107	-	36	71	10	4	1
Podbablje	6	83	-	9	74	9	6	1
Podgora	3	63	-	27	36	10	6	-
Podstrana	5	335	28	103	204	51	23	5
Postira	1	59	1	32	26	9	5	-
Proložac	1	58	-	19	39	3	2	-
Pučišća	3	76	-	39	37	16	10	-
Runovići	2	80	-	18	62	10	4	2
Selca	1	53	6	23	24	8	6	-
Sutivan	1	32	-	15	17	8	2	1
Šolta	1	19	-	9	10	2	1	-
Tučepi	1	44	-	18	26	4	3	-
Zadvarje	1	10	-	9	1	4	1	1
Zagvozd	1	24	-	7	17	5	1	-
Zmijavci	1	25	-	14	11	3	1	1

9.1. DJEČJI VRTIĆI I DRUGE PRAVNE OSOBE, DJECA I ZAPOSLENI, POČETAK PEDAGOŠKE GODINE 2014./2015.

KINDERGARTENS AND OTHER LEGAL ENTITIES, CHILDREN AND EMPLOYED PERSONS, BEGINNING OF 2014/2015 SCHOOL YEAR

 (nastavak)
 (continued)

	Dječji vrtići i druge pravne osobe <i>Kindergartens and other legal entities</i>	Djeca <i>Children</i>				Zaposleni <i>Employed persons</i>		
		ukupno <i>Total</i>	prema godinama života <i>By age</i>			ukupno <i>Total</i>	od toga <i>Out of that</i>	
			do 3 <i>Less than 3</i>	3 – 5	5 i više <i>5 and over</i>		odgojitelji i učitelji <i>Kindergarten teachers and teachers</i>	zdravstveno osoblje <i>Medical staff</i>
Istarska županija <i>County of Istria</i>	137	7 116	1 562	2 849	2 705	1 260	763	27
Državni <i>State</i>	104	5 844	1 217	2 367	2 260	1 048	613	21
Privatni <i>Private</i>	32	1 235	333	469	433	205	146	6
Vjerskih zajednica <i>Religious community</i>	1	37	12	13	12	7	4	-
<i>Gradovi/ Towns</i>								
Buje – Buie	5	201	57	75	69	40	24	1
Buzet	1	212	32	65	115	28	19	-
Labin	6	452	101	182	169	69	42	3
Novigrad – Cittanova	2	174	45	77	52	40	19	2
Pazin	1	281	93	123	65	48	26	1
Poreč – Parenzo	10	723	154	264	305	139	81	3
Pula – Pola	53	2 288	542	892	854	401	255	10
Rovinj – Rovigno	6	542	112	218	212	101	57	3
Umag – Umago	15	606	144	243	219	111	70	2
Vodnjan – Dignano	3	220	34	73	113	42	22	1
<i>Općine/ Municipalities</i>								
Bale – Valle	2	45	1	28	16	5	4	-
Barban	2	72	7	33	32	10	7	-
Brtonigla – Verteneglio	1	50	12	18	20	12	7	-
Cerovlje	1	32	5	19	8	5	3	-
Fažana – Fasana	1	95	23	28	44	21	12	-
Gračišće	1	22	1	15	6	4	2	-
Kanfanar	1	44	7	27	10	6	4	-
Karojba	1	40	9	23	8	5	3	-
Kaštelir-Labinci – Castelliere-S. Domenica	1	42	1	31	10	5	4	-
Kršan	1	60	16	21	23	9	6	-
Ližnjan – Lisignano	2	51	7	24	20	11	7	-
Lupoglav	1	23	1	11	11	4	2	-
Marčana	3	101	-	54	47	14	10	-
Medulin	6	229	62	93	74	48	26	-
Motovun – Montona	1	24	2	13	9	4	2	-
Oprtalj – Portole	1	19	-	3	16	3	2	-
Raša	1	41	13	12	16	6	4	-
Sveti Lovreč Pazenatički	1	23	-	6	17	3	2	-
Sveti Petar u Šumi	1	29	3	15	11	5	3	-
Svetvinčenat	1	60	18	24	18	10	6	-
Tinjan	1	40	1	24	15	5	3	-
Vižinada – Visinada	1	35	-	14	21	4	3	-
Vrsar – Orsera	2	150	44	69	37	26	17	1
Žminj	1	90	15	32	43	16	9	-
Dubrovačko-neretvanska županija <i>County of Dubrovnik-Neretva</i>	49	4 378	841	1 921	1 616	562	352	20
Državni <i>State</i>	41	4 035	767	1 770	1 498	514	325	15
Privatni <i>Private</i>	5	136	20	62	54	23	13	2
Vjerskih zajednica <i>Religious community</i>	3	207	54	89	64	25	14	3
<i>Gradovi/ Towns</i>								
Dubrovnik	15	1 823	432	868	523	242	152	11
Korčula	5	304	72	121	111	37	23	3
Metković	5	406	42	153	211	52	28	4
Opuzen	1	111	-	47	64	10	6	-
Ploče	4	233	15	96	122	33	20	-

9.1. DJEČJI VRTIĆI I DRUGE PRAVNE OSOBE, DJECA I ZAPOSLENI, POČETAK PEDAGOŠKE GODINE 2014./2015.

KINDERGARTENS AND OTHER LEGAL ENTITIES, CHILDREN AND EMPLOYED PERSONS, BEGINNING OF 2014/2015 SCHOOL YEAR

 (nastavak)
 (continued)

	Dječji vrtići i druge pravne osobe <i>Kindergartens and other legal entities</i>	Djeca <i>Children</i>				Zaposleni <i>Employed persons</i>		
		ukupno <i>Total</i>	prema godinama života <i>By age</i>			ukupno <i>Total</i>	od toga <i>Out of that</i>	
			do 3 <i>Less than 3</i>	3 – 5	5 i više <i>5 and over</i>		odgojitelji i učitelji <i>Kindergarten teachers and teachers</i>	zdravstveno osoblje <i>Medical staff</i>
<i>Općine/ Municipalities</i>								
Blato	2	116	11	56	49	11	6	1
Dubrovačko primorje	2	58	9	23	26	5	4	-
Janjina	1	14	1	8	5	1	1	-
Konavle	3	416	108	188	120	63	38	1
Lastovo	1	19	-	11	8	3	2	-
Lumbarda	1	16	-	7	9	1	1	-
Orebić	3	152	33	57	62	23	13	-
Pojezerje	1	25	-	14	11	1	1	-
Smokvica	1	22	-	11	11	3	2	-
Ston	1	64	3	24	37	5	3	-
Trpanj	1	14	-	6	8	1	1	-
Vela Luka	1	111	15	32	64	11	7	-
Župa dubrovačka	1	474	100	199	175	60	44	-
<i>Međimurska županija County of Međimurje</i>	56	3 368	429	1 167	1 772	443	287	14
Državni <i>State</i>	31	2 160	207	740	1 213	289	181	11
Privatni <i>Private</i>	23	1 150	187	413	550	149	101	3
Vjerskih zajednica <i>Religious community</i>	2	58	35	14	9	5	5	-
<i>Gradovi/ Towns</i>								
Čakovec	14	1 196	201	427	568	188	105	13
Mursko Središće	4	207	24	58	125	22	17	-
Prelog	3	230	31	70	129	27	18	-
<i>Općine/ Municipalities</i>								
Belica	3	98	26	38	34	10	9	-
Domašinec	1	72	11	42	19	10	7	-
Donja Dubrava	1	42	5	19	18	8	5	-
Donji Kraljevec	2	97	-	31	66	12	8	-
Donji Vidovec	1	27	-	8	19	4	2	-
Goričan	1	70	10	26	34	9	5	-
Gornji Mihaljevec	1	54	12	15	27	9	6	-
Kotoriba	2	57	4	13	40	7	5	-
Mala Subotica	2	118	1	36	81	12	9	-
Nedelišće	2	236	-	73	163	19	14	-
Orehovica	2	91	13	39	39	8	6	1
Podturen	2	84	5	43	36	11	8	-
Pribislavec	2	87	7	20	60	9	7	-
Selnica	3	94	8	36	50	10	7	-
Strahoninec	1	79	14	15	50	10	7	-
Sveta Marija	1	40	-	11	29	7	4	-
Sveti Juraj na Bregu	2	105	23	40	42	13	10	-
Sveti Martin na Muri	2	102	15	45	42	11	7	-
Šenkovec	1	98	13	33	52	15	12	-
Štrigova	2	46	5	13	28	6	5	-
Vratišinec	1	38	1	16	21	6	4	-
<i>Grad Zagreb City of Zagreb</i>	292	39 761	9 862	15 371	14 528	6 088	3 574	196
Državni <i>State</i>	231	36 464	8 868	14 156	13 440	5 477	3 197	186
Privatni <i>Private</i>	47	2 359	822	839	698	455	282	5
Vjerskih zajednica <i>Religious community</i>	14	938	172	376	390	156	95	5

OBJAVLJENE PUBLIKACIJE IZ PODRUČJA STATISTIKE OSNOVNOG OBRAZOVANJA
ISSUED PUBLICATIONS IN BASIC EDUCATION STATISTICS

I. STATISTIČKA IZVJEŠĆA

- *32. Prihodi i rashodi škola I, II. i III. stupnja 1966. godine u SR Hrvatskoj
- *51. Škole I. i II. stupnja 1968/69. – opći pregled – kraj školskog rada
- *71. Razvoj školstva 1959 – 1969.
- *77. Kraj školskog rada škola I. i II. stupnja 1969/70.
- *87. Škole I. i II. stupnja 1969/70. Uspjeh učenika i završavanje školovanja
- *104. Kraj školskog rada škola I. i II. stupnja 1970/71.
- *118. Škole I. i II. stupnja 1970/71. Uspjeh učenika i završavanje školovanja
- *126. Osnovne i srednje škole 1971/72. Kraj školskog rada
- *139. Osnovne i srednje škole 1971/72. Uspjeh učenika i završavanje školovanja
- *158. Osnovne i srednje škole 1972/73. Kraj školskog rada
- *179. Osnovne i srednje škole 1972/73. Uspjeh učenika i završavanje školovanja
- *203. Osnovne i srednje škole 1973/74. Kraj školskog rada
- *207. Osnovne i srednje škole 1973/74. Uspjeh učenika i završavanje školovanja
- *214. Popis prostora predškolskih odgojno-obrazovnih jedinica u 1974.
- *241. Osnovne i srednje škole. Kraj školske godine 1974/75.
- *242. Osnovne i srednje škole. Početak školske godine 1975/76.
- *276. Osnovne i srednje škole. Početak školske godine 1976/77.
- *277. Školske zgrade osnovnih i srednjih škola 1974.
- *283. Osnovne i srednje škole. Kraj školske godine 1975/76.
- *302. Školske zgrade osnovnih i srednjih škola 1974. po općinama i zajednicama općina
- *312. Nastavno osoblje osnovnih i srednjih škola 1976. godine – prethodni rezultati
- *318. Osnovne i srednje škole. Početak školske godine 1977/78.
- *330. Osnovne i srednje škole krajem školske godine 1976/77.
- *357. Osnovne i srednje škole. Početak školske godine 1978/79.
- *366. Osnovne i srednje škole krajem školske godine 1977/78.
- *394. Osnovne i srednje škole. Početak školske godine 1979/80.
- *402. Osnovne i srednje škole krajem školske godine 1978/79.
- *433. Osnovne i srednje škole. Početak školske godine 1980/81.
- *446. Osnovne i srednje škole krajem školske godine 1979/80.

* Rasprodano

I. STATISTICAL REPORTS

- *32 *Revenues and expenditures of I, II and III Level Schools in SR Croatia in 1966*
- *51 *General Review of I and II Level Schools. End of 1968/1969 School Year*
- *71 *Development of the Educational System, 1959 - 1969*
- *77 *I and II Level Schools. end of 1969/70 School Year*
- *87 *I and II Level Schools IN 1969/70. Students' Results and School Completion*
- *104 *I and II Level Schools. End of 1970/71 School Year*
- *118 *I and II Level Schools in 1970/71. Students' Results and School Completion*
- *126 *Basic and Secondary Schools. End of 1971/72 School Year*
- *139 *Basic and Secondary Schools in 1971/72. Students' Results and School Completion*
- *158 *Basic and Secondary Schools. End of 1972/73 School Year*
- *179 *Basic and Secondary Schools in 1972/73. Students' Results and School Completion*
- *203 *Basic and Secondary Schools. End of 1973/74 School Year*
- *207 *Basic and Secondary Schools, 1973/74. Students' Results and School Completion*
- *214 *Listing of Premises Used by Pre-school Organisations in 1974*
- *241 *Basic and Secondary Schools. End of 1974/75 School Year*
- *242 *Basic and Secondary Schools. Beginning of 1975/76 School Year*
- *276 *Basic and Secondary Schools. Beginning of 1976/77 School Year*
- *277 *Basic and Secondary School Buildings 1974*
- *283 *Basic and Secondary Schools. End of 1975/76 School Year*
- *302 *Basic and Secondary School Buildings, by Municipalities, in 1974*
- *312 *Educational Staff at Basic and Secondary Schools in 1976 – Previous Results*
- *318 *Basic and Secondary Schools. Beginning of 1977/78 School Year*
- *330 *Basic and Secondary Schools. End of 1976/77 School Year*
- *357 *Basic and Secondary Schools. Beginning of 1978/79 School Year*
- *366 *Basic and Secondary Schools. End of 1977/78 School Year*
- *394 *Basic and Secondary Schools. Beginning of 1979/80 School Year*
- *402 *Basic and Secondary Schools. End of 1978/79 School Year*
- *433 *Basic and Secondary Schools. Beginning of 1980/81 School Year*
- *446 *Basic and Secondary Schools. End of 1979/80 School Year*

* Sold out

I. STATISTIČKA IZVJEŠĆA

(nastavak)

- *473. Osnovne i srednje škole. Početak školske godine 1981/82.
- *482. Osnovne i srednje škole krajem školske godine 1980/81.
- *507. Osnovne i srednje škole. Početak školske godine 1982/83.
- *525. Osnovne i srednje škole krajem školske godine 1981/82.
- *550. Osnovne i srednje škole. Početak školske godine 1983/84.
- *565. Osnovne i srednje škole krajem školske godine 1982/83.
- *584. Školske zgrade osnovnih i srednjih škola 1984.
- *585. Osnovne i srednje škole. Početak školske godine 1984/85.
- *590. Školske zgrade osnovnih i srednjih škola 1984. po zajednicama općina i općinama
- *597. Osnovne i srednje škole krajem školske godine 1983/84.
- *621. Osnovne i srednje škole. Početak školske godine 1985/86.
- *629. Osnovne i srednje škole krajem školske godine 1984/85.
- *658. Osnovne i srednje škole. Početak školske godine 1986/87.
- *666. Nastavno osoblje osnovnih i srednjih škola 1986.
- *668. Osnovne i srednje škole krajem školske godine 1985/86.
- *696. Osnovne i srednje škole. Početak školske godine 1987/88.
- *708. Osnovne i srednje škole krajem školske godine 1986/87.
- *733. Osnovne i srednje škole. Početak školske godine 1988/89.
- *745. Osnovne i srednje škole. Kraj školske godine 1987/88.
- *780. Osnovne i srednje škole. Početak školske godine 1989/90.
- *788. Osnovne i srednje škole. Kraj školske godine 1988/89.
- *818. Osnovne i srednje škole. Početak školske godine 1990/91.
- *826. Osnovne i srednje škole. Kraj školske godine 1989/90.
- *851. Osnovne i srednje škole, predškolske organizacije i učenički domovi. Početak školske godine 1991/92.
- *856. Osnovne i srednje škole. Kraj školske godine 1990/91.
- *909. Osnovne i srednje škole, predškolske organizacije i učenički domovi. Početak školske godine 1992/93.
- *912. Osnovne i srednje škole. Kraj školske godine 1991/92.
- *944. Osnovne i srednje škole, predškolske ustanove i učenički domovi. Početak školske godine 1993/94.
- *945. Osnovne i srednje škole. Kraj školske godine 1992/93.

I. STATISTICAL REPORTS

(continued)

- *473 *Basic and Secondary Schools. Beginning of 1981/82 School Year*
- *482 *Basic and Secondary Schools. Beginning of 1980/81 School Year*
- *507 *Basic and Secondary Schools. Beginning of 1982/83 School Year*
- *525 *Basic and Secondary Schools. End of 1981/82 School Year*
- *550 *Basic and Secondary Schools. Beginning of 1983/84 School Year*
- *565 *Basic and Secondary Schools. End of 1982/83 School Year*
- *584 *Basic and Secondary School Buildings 1984*
- *585 *Basic and Secondary Schools. Beginning of 1984/85 School Year*
- *590 *Basic and Secondary School Buildings, by Municipalities in 1984*
- *597 *Basic and Secondary Schools. End of 1983/84 School Year*
- *621 *Basic and Secondary Schools. Beginning of 1985/86 School Year*
- *629 *Basic and Secondary Schools. End of 1984/85 School Year*
- *658 *Basic and Secondary Schools. Beginning of 1986/87 School Year*
- *666 *Educational Staff at Basic and Secondary Schools 1986*
- *668 *Basic and Secondary Schools. End of 1985/86 School Year*
- *696 *Basic and Secondary Schools. Beginning of 1987/88 School Year*
- *708 *Basic and Secondary Schools. End of 1986/87 School Year*
- *733 *Basic and Secondary Schools. Beginning of 1988/89 School Year*
- *745 *Basic and Secondary Schools. End of 1987/88 School Year*
- *780 *Basic and Secondary Schools. Beginning of 1989/90 School Year*
- *788 *Basic and Secondary Schools. End of 1988/89 School Year*
- *818 *Basic and Secondary Schools. Beginning of 1990/91 School Year*
- *826 *Basic and Secondary Schools. End of 1989/90 School Year*
- *851 *Basic and Secondary Schools, Pre-school Organisations and Pupils' Boarding Homes. Beginning of 1991/92 School Year*
- *856 *Basic and Secondary Schools. End of 1990/91 School Year*
- *909 *Basic and Secondary Schools, Pre-school Organisations and Pupils' Boarding Homes. Beginning of 1992/93 School Year*
- *912 *Basic and Secondary Schools. End of 1991/92 School Year*
- *944 *Basic and Secondary Schools, Pre-school, Pre-school Institutions and Pupils' Boarding Homes. Beginning of 1993/94 School Year*
- *945 *Basic and secondary Schools. End of 1992/93 School Year*

I. STATISTIČKA IZVJEŠĆA

(nastavak)

- *970. Osnovne i srednje škole, predškolske ustanove i učenički domovi. Početak školske godine 1994/95.
- *979. Osnovne i srednje škole. Kraj školske godine 1993/94.
- *1000. Osnovne i srednje škole, predškolske ustanove i učenički domovi. Početak školske godine 1995/96.
- *1007. Osnovne i srednje škole. Kraj školske godine 1994/95.
- *1034. Osnovne i srednje škole, predškolske ustanove i učenički domovi. Početak školske godine 1996/97.
- *1035. Osnovne i srednje škole. Kraj školske godine 1995/96.
- *1060. Osnovne i srednje škole, dječji vrtići i učenički domovi. Početak školske godine 1997/98.
- *1061. Osnovne i srednje škole. Kraj školske godine 1996/97.
- *1083. Osnovne škole i dječji vrtići. Kraj školske godine 1997/98. i početak školske godine 1998/99.
- *1109. Osnovne škole i dječji vrtići. Kraj školske godine 1998/99. i početak školske godine 1999/2000.
- *1140. Osnovne škole i dječji vrtići. Kraj školske godine 1999/2000. i početak školske godine 2000/2001.
- *1170. Osnovne škole i dječji vrtići. Kraj školske godine 2000./2001. i početak školske godine 2001./2002.
- *1203. Osnovne škole i dječji vrtići. Kraj školske godine 2001./2002. i početak školske godine 2002./2003.
- *1237. Osnovne škole i dječji vrtići. Kraj školske godine 2002./2003. i početak školske godine 2003./2004.
- *1269. Osnovne škole i dječji vrtići i druge pravne osobe koje ostvaruju programe predškolskog odgoja, kraj školske godine 2003./2004. i početak školske godine 2004./2005.
- *1301. Osnovne škole i dječji vrtići i druge pravne osobe koje ostvaruju programe predškolskog odgoja, kraj šk. g. 2004./2005. i početak šk./pedag. g. 2005./2006.
- *1330. Osnovne škole i dječji vrtići i druge pravne osobe koje ostvaruju programe predškolskog odgoja, kraj šk. g. 2005./2006. i početak šk./pedag. g. 2006./2007.
- *1358. Osnovne škole i dječji vrtići i druge pravne osobe koje ostvaruju programe predškolskog odgoja, kraj šk. g. 2006./2007. i početak šk./pedag. g. 2007./2008.
- 1385. Osnovne škole i dječji vrtići i druge pravne osobe koje ostvaruju programe predškolskog odgoja, kraj šk. g. 2007./2008. i početak šk./pedag. g. 2008./2009.
- 1413. Osnovne škole i dječji vrtići i druge pravne osobe koje ostvaruju programe predškolskog odgoja, kraj šk. g. 2008./2009. i početak šk./pedag. g. 2009./2010.

I. STATISTICAL REPORTS

(continued)

- *970 *Basic and Secondary Schools, Pre-school Institutions and Pupils' Boarding Homes. Beginning of 1994/95 School Year*
- *979 *Basic and Secondary Schools. End of 1993/94 School Year*
- *1000 *Basic and Secondary Schools, Pre-school Institutions and Pupils' Boarding Homes. Beginning of 1995/96 School Year*
- *1007 *Basic and Secondary Schools. End of 1994/95 School Year*
- *1034 *Basic and Secondary Schools, Pre-school Institutions and Pupils' Boarding Homes. Beginning of 1996/97 School Year*
- *1035 *Basic and Secondary Schools. End of 1995/96 School Year*
- *1060 *Basic and Secondary Schools, Kindergartens and Pupils' Boarding Homes, Beginning of 1997/98 School Year*
- *1061 *Basic and Secondary Schools. End of 1996/97 School Year*
- *1083 *Basic Schools and Kindergartens. End of 1997/98 School Year and Beginning of 1998/99 School Year*
- *1109 *Basic Schools and Kindergartens. End of 1998/99 School Year and Beginning of 1999/2000 School Year*
- *1140 *Basic Schools and Kindergartens. End of 1999/2000 School Year and Beginning of 2000/2001 School Year*
- *1170 *Basic Schools and Kindergartens. End of 2000/2001 School Year and Beginning of 2001/2002 School Year*
- *1203 *Basic Schools and Kindergartens. End of 2001/2002 School Year and Beginning of 2002/2003 School Year*
- *1237 *Basic Schools and Kindergartens. End of 2002/2003 School Year and Beginning of 2003/2004 School Year*
- *1269 *Basic Schools and Kindergartens and Other Legal Entities Implementing Preschool Education Programmes. End of 2003/2004 School Year and Beginning of 2004/2005 School Year*
- *1301 *Basic Schools and Kindergartens and Other Legal Entities Implementing Preschool Education Programmes. End of 2004/2005 School Year and Beginning of 2005/2006 School Year*
- *1330 *Basic Schools and Kindergartens and Other Legal Entities Implementing Preschool Education Programmes. End of 2005/2006 School Year and Beginning of 2006/2007 School Year*
- *1358 *Basic Schools and Kindergartens and Other Legal Entities Implementing Preschool Education Programmes. End of 2006/2007 School Year and Beginning of 2007/2008 School Year*
- 1385 *Basic Schools and Kindergartens and Other Legal Entities Implementing Preschool Education Programmes. End of 2007/2008 School Year and Beginning of 2008/2009 School Year*
- 1413 *Basic Schools and Kindergartens and Other Legal Entities Implementing Preschool Education Programmes. End of 2008/2009 School Year and Beginning of 2009/2010 School Year*

I. STATISTIČKA IZVJEŠĆA

(nastavak)

1442. Osnovne škole i dječji vrtići i druge pravne osobe koje ostvaruju programe predškolskog odgoja, kraj šk. g. 2009./2010. i početak šk./pedag. g. 2010./2011.
1470. Osnovne škole i dječji vrtići i druge pravne osobe koje ostvaruju programe predškolskog odgoja, kraj šk. g. 2010./2011. i početak šk./pedag. g. 2011./2012.
1496. Osnovne škole i dječji vrtići i druge pravne osobe koje ostvaruju programe predškolskog odgoja, kraj šk. g. 2011./2012. i početak šk./pedag. g. 2012./2013.
1520. Osnovne škole i dječji vrtići i druge pravne osobe koje ostvaruju programe predškolskog odgoja, kraj šk. g. 2012./2013. i početak šk./pedag. g. 2013./2014.

II. STUDIJE I ANALIZE

- *21. Dr. Zora Steinman,
Razvoj redovnog školovanja u SR Hrvatskoj
od šk. god. 1947/48 – 1962/63.
- *25. Dr. Zora Steinman,
Školovanje školskog i mlađeg radnog kontingenta
stanovništva u SR Hrvatskoj
- *38. Dr. Zora Steinman,
Metode projekcije završavanja školovanja

III. METODOLOŠKE UPUTE

- *11. Predškolske ustanove, osnovne i srednje škole,
učenički domovi
- *40. Nacionalna standardna klasifikacija obrazovanja
(NSKO)

IV. IZVANREDNA IZDANJA

Međunarodna standardna klasifikacija obrazovanja
ISCED 1997.

I. STATISTICAL REPORTS

(continued)

- 1442 *Basic Schools and Kindergartens and Other Legal Entities Implementing Preschool Education Programmes. End of 2009/2010 School Year and Beginning of 2010/2011 School Year*
- 1470 *Basic Schools and Kindergartens and Other Legal Entities Implementing Preschool Education Programmes. End of 2010/2011 School Year and Beginning of 2011/2012 School Year*
- 1496 *Basic Schools and Kindergartens and Other Legal Entities Implementing Preschool Education Programmes. End of 2011/2012 School Year and Beginning of 2012/2013 School Pedagogic Year*
- 1520 *Basic Schools and Kindergartens and Other Legal Entities Implementing Preschool Education Programmes. End of 2012/2013 School Year and Beginning of 2013/2014 School Pedagogic Year*

II. STUDIES AND ANALYSES

- *21 *Zora Steinman, DSc
Regular Education Development in SR Croatia,
School Years 1947/48 – 1962/63*
- *25 *Zora Steinman, DSc
Education of School and Younger Working Population
in SR Croatia*
- *38 *Zora Steinman, DSc
Projection Methods of Completing of Education*

III. METHODOLOGICAL GUIDELINES

- *11 *Pre-school Institutions, Basic and Secondary Schools
and Pupils' Boarding Homes*
- *40 *National Standard Classification of Education
(NSKO)*

IV. SPECIAL EDITIONS

*International Standard Classification of Education,
ISCED 1997*