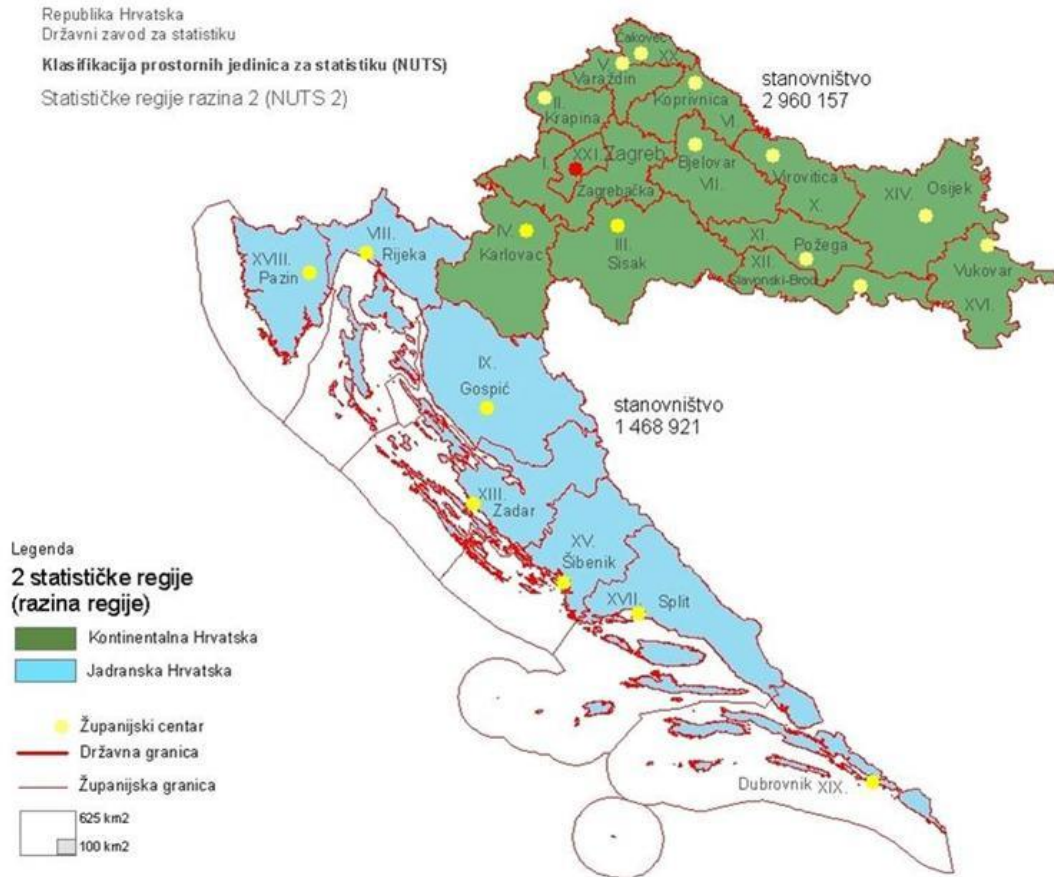


# Dodatak 1. Karte

Slika 1-1. Karta NUTS 2 regija u Hrvatskoj



Slika 1-2. Područja kategorizirana kao PPDS



\* Crveno: PPDS

## Dodatak 2. Statistički podaci u ribarstvu i akvakulturi

### Gospodarski ribolov na moru

**Tablica 2-1.** Broj plovila za obavljanje gospodarskog ribolova na moru od 2000. do 2011. godine

Godina	2000.	2001.	2002.	2003.	2004.	2005.	2006.	2007.	2008.	2009.	2010.	2011.
<b>Broj</b>	2.729	2.998	3.150	3.682	3.684	3.692	3.710	3.716	3.718	3.886	4.029	4.136

*Izvor:* MP-UR

**Tablica 2-2.** Plovila za obavljanje gospodarskog ribolova na moru u 2011. godini prema dužini, tonaži i snazi

	Plovila	GT	KW
<b>Brodovi (&gt;12m)</b>	420	32.299,99	130.206,55
<b>Brodice (≤12m)</b>	3.716	12.699,00	196.780,45
<b>UKUPNO</b>	<b>4.136</b>	<b>44.998,99</b>	<b>326.987,00</b>

*Izvor:* MP-UR

**Tablica 2-3.** Segmentacija plovila za obavljanje gospodarskog ribolova na moru po duljini i tipu u 2011. godini

VRSTA PLOVILA	≥ 12m	<12m	UKUPNO
<b>Dredže</b>	2	4	<b>6</b>
<b>Kočari</b>	348	214	<b>562</b>
<b>Ostalo*</b>	1	5	<b>6</b>
<b>Plivaričari</b>	192	34	<b>226</b>
<b>Plovila za lov mrežama potegačama</b>	1	40	<b>41</b>
<b>Plovila za lov mrežama stajaćicama</b>	25	1009	<b>1.034</b>
<b>Plovila za lov udičarskim alatima</b>	4	133	<b>137</b>
<b>Plovila za lov udičarskim parangalima</b>	1	50	<b>51</b>
<b>Plovila za lov vršama</b>	0	69	<b>69</b>
<b>Plovila za sakupljanje morskih organizama**</b>	2	131	<b>133</b>
<b>Višenamjenska plovila</b>	76	1.795	<b>1.871</b>
<b>UKUPNO:</b>	<b>652</b>	<b>3.484</b>	<b>4.136</b>

\* Odnosi se na plovila koja obavljaju ribolov samo s jednim ribolovnim alatom, ostima, a što nije definirano u kategorijama

\*\* Odnosi se na plovila koja obavljaju ribolov alatima za sakupljanje morskih organizama, a što nije definirano u kategorijama

*Izvor:* MP-UR

**Tablica 2-4. Ulov ribe i drugih morskih organizama od 2000. do 2011. godine (t)**

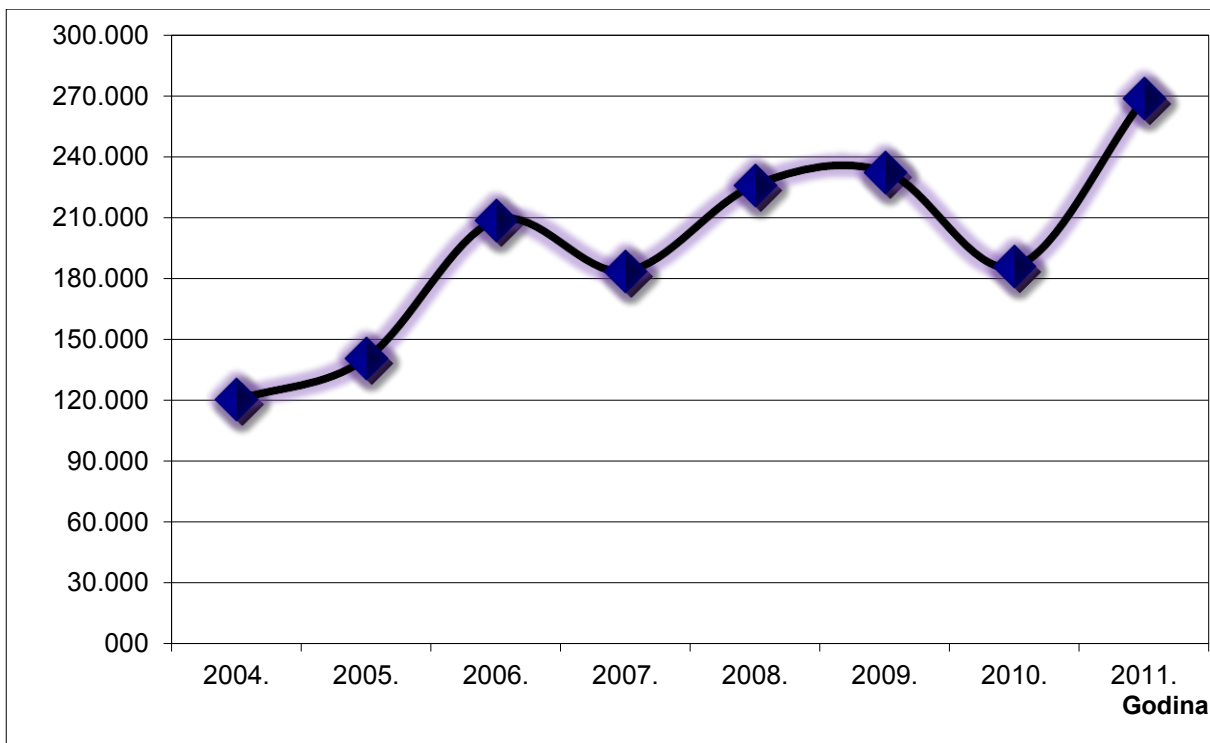
<b>Godina</b>	<b>Plava riba</b>	<b>Bijela riba</b>	<b>Ostalo</b>	<b>UKUPNO</b>
<b>2000.</b>	17.082	2.365	1.524	<b>20.971</b>
<b>2001.</b>	13.372	2.149	1.448	<b>16.969</b>
<b>2002.</b>	18.733	1.624	847	<b>21.204</b>
<b>2003.</b>	24.369	3.556	1.166	<b>29.091</b>
<b>2004.</b>	26.381	4.325	1.231	<b>31.937</b>
<b>2005.</b>	28.621	4.573	1.467	<b>34.661</b>
<b>2006.</b>	31.646	4.857	1.353	<b>37.856</b>
<b>2007.</b>	33.041	4.893	2.228	<b>40.162</b>
<b>2008.</b>	42.688	4.831	1.492	<b>49.011</b>
<b>2009.</b>	49.433	4.307	1.788	<b>55.547</b>
<b>2010.</b>	46.703	4.098	1.594	<b>52.395</b>
<b>2011.</b>	64.306	4.493	1.736	<b>70.535</b>

*Izvor:* MP-UR**Tablica 2-5. Ulov nekih važnih vrsta morskih organizama po zonama u 2011. godini (t)**

<b>Zona</b>	<b>Srdela</b>	<b>Inćun</b>	<b>Miješana mala plava riba</b>	<b>Trlja od blata</b>	<b>Oslić</b>	<b>Muzgavac</b>	<b>Škamp</b>	<b>Listovi</b>	<b>Ostalo</b>	<b>UKUPNO</b>
<b>A</b>	6.134	489	213	91	5	229	1	244	985	<b>8.391</b>
<b>B</b>	20.780	4.993	1.126	384	56	62	4	9	611	<b>28.025</b>
<b>C</b>	1.823	1.611	141	283	265	74	213	22	927	<b>5.359</b>
<b>D</b>	154	865	44	45	55	5	14	8	287	<b>1.477</b>
<b>E</b>	8.006	4.973	517	38	259	40	45	16	891	<b>14.785</b>
<b>F</b>	3.202	410	110	50	21	10	1	2	418	<b>4.224</b>
<b>G</b>	5.847	759	181	208	103	29	2	3	574	<b>7.706</b>
<b>H</b>	0	0	1	2	0	2	0	14	7	<b>26</b>
<b>I</b>	0	282	0	1	0	1	0	0	140	<b>424</b>
<b>J</b>	0	0	0	0	12	0	3	0	97	<b>112</b>
<b>K</b>	0	0	0	0	1	0	1	0	4	<b>6</b>
<b>UKUPNO</b>	<b>45.946</b>	<b>14.382</b>	<b>2.333</b>	<b>1.102</b>	<b>777</b>	<b>452</b>	<b>284</b>	<b>318</b>	<b>4.941</b>	<b>70.535</b>

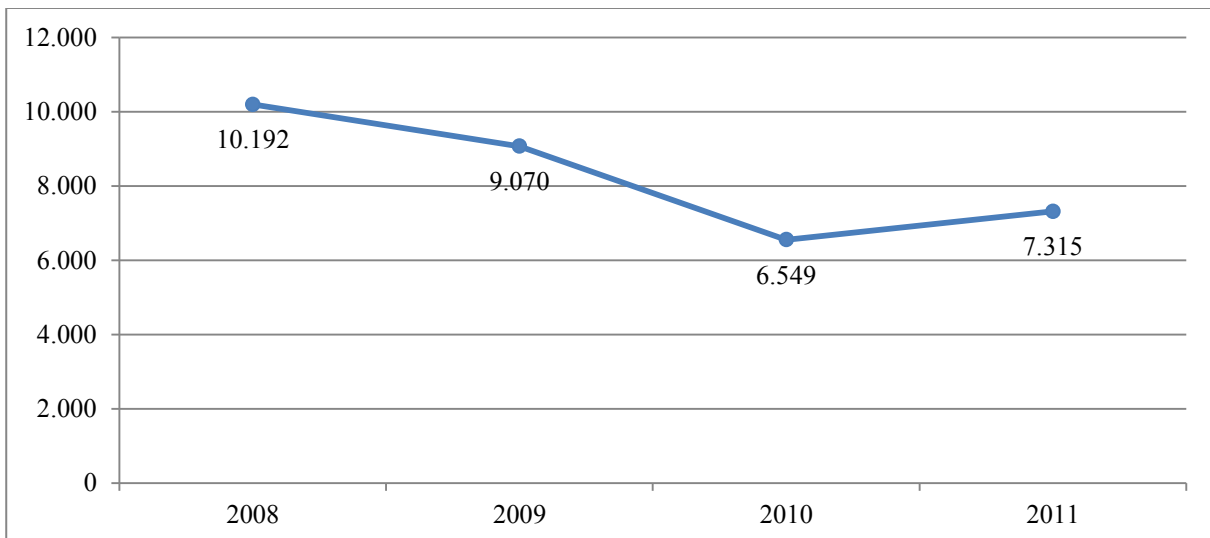
*Izvor:* MP-UR

**Slika 2-1.** Ulov po plovilu u plivaričarskom ribolovu od 2004. do 2011. godine (kg)



*Izvor:* MP-UR

**Slika 2-2.** Ulov po plovilu u kočarskom ribolovu od 2008. do 2011. godine (kg)



*Izvor:* MP-UR

## Marikultura i slatkovodna akvakultura

Tablica 2-6. *Proizvodnja marikulture po vrstama od 2000. do 2011. godine (t)*

Vrste	2000.	2001.	2000 2002.	2003.	2004.	2005.	2006.	2007.	2008.	2009.	2010.	2011.
Lubin	1.800	1.800	1.800	1.702	2.100	2.000	2.400	2.800	2.500	2.800	2.800	2.775
Komarča	700	700	700	808	800	1.000	1.050	1.150	2.000	2.200	2.400	1.719
Dagnja	1.200	2.000	2.400	2.800	2.400	2.500	3.500	3.000	3.000	2.000	2.000	399
Kamenica	50	50	50	40	40	50	50	50	50	50	55	16
Atlantska plavoperajna tuna	1.200	2.500	3.971	4.679	3.777	3.425	6.700	4.180	3.711	4.200	3.592	2.312
Hama											2	39
Pic	100	40	50								0,65	
<b>UKUPNO</b>	<b>5.050</b>	<b>7.090</b>	<b>8.791</b>	<b>10.029</b>	<b>9.117</b>	<b>8.975</b>	<b>13.700</b>	<b>11.180</b>	<b>11.261</b>	<b>11.250</b>	<b>10.849,65</b>	<b>7.260</b>

Izvor: DZS i MP-UR

Tablica 2-7. *Proizvodnja slatkovodne akvakulture po vrstama od 2000. do 2011. godine (t)*

Vrsta	2000.	2001.	2002.	2003.	2004.	2005.	2006.	2007.	2008.	2009.	2010.	2011.
Šaran	3.952	3.705	2.872	2.617	3.298	3.716	3.481	2.868	3.201	4.088	1.816	2.891
Amur	333	304	334	442	413	492	371	377	206	307	231	158
Bijeli glavaš	109	253	358	433	379	325	480	455	547	599	309	522
Sivi glavaš	292	82	103	18	10	64	110	207	149	157	73	95
Linjak	8	4	9	12	9	29	30	14	8	4	1	1
Som	58	38	58	72	71	40	29	38	52	67	29	24
Smud	9	8	10	7	8	10	18	17	10	7	7	8
Štuka	21	12	13	2	10	5	5	8	11	14	8	11
Pastrva	1.162	1.080	1.666	1.400	1.359	1.423	1.729	1.646	2.752	2.071	2.492	2.489
Ostalo	85	63	77	73	61	95	75	165	191	174	82	84
<b>UKUPNO</b>	<b>6.029</b>	<b>5.549</b>	<b>5.500</b>	<b>5.076</b>	<b>5.618</b>	<b>6.199</b>	<b>6.328</b>	<b>5.795</b>	<b>7.127</b>	<b>7.488</b>	<b>5.048</b>	<b>6.283</b>

Izvor: DZS i MP-U

**Tablica 2-8. Ukupna proizvodnja akvakulture od 2000. do 2011. godine (t)**

	2000.	2001.	2002.	2003.	2004.	2005.	2006.	2007.	2008.	2009.	2010.	2011.
<b>Marikultura</b>	5.050	7.090	8.791	10.029	9.117	8.975	13.700	11.180	11.261	11.250	10.849,65	7.260
<b>Slatkovodna akvakultura</b>	6.029	5.549	5.500	5.076	5.618	6.199	6.328	5.795	7.127	7.488	5.048	6.283
<b>UKUPNO</b>	<b>11.079</b>	<b>12.639</b>	<b>14.291</b>	<b>15.105</b>	<b>14.735</b>	<b>15.174</b>	<b>20.028</b>	<b>16.975</b>	<b>18.388</b>	<b>18.738</b>	<b>15.897,65</b>	<b>13.543</b>

*Izvor:* DZS i MP-UR

## Uvoz i izvoz proizvoda ribarstva

Tablica 2-9. Vanjsko-trgovinska bilanca proizvoda ribarstva od 2000. do 2011. godine

Godina	UVOZ		IZVOZ		BILANCA	
	Tona	USD	Tona	USD	Tona	USD
2000.	25.545	33.098.275	18.247	43.977.357	-7.298	10.879.082
2001.	42.631	56.569.965	21.686	64.080.711	-20.945	7.510.746
2002.	56.284	75.898.070	22.370	79.869.814	-33.914	3.971.744
2003.	57.316	82.741.215	22.687	114.881.084	-34.629	32.139.869
2004.	38.579	70.777.929	23.429	104.010.263	-15.150	33.232.334
2005.	53.687	98.416.794	24.424	97.361.226	-29.263	-1.055.568
2006.	51.974	105.372.955	29.496	159.847.033	-22.478	54.474.078
2007.	47.847	120.613.368	30.603	152.428.359	-17.244	31.814.991
2008.	54.055	138.990.532	29.444	149.577.014	-24.611	10.586.482
2009.	44.385	102.228.762	32.721	164.115.420	-11.664	61.886.658
2010.	41.211	102.400.654	33.950	135.395.280	-7.261	32.994.626
2011.	38.417	123.676.657	38.493	178.503.695	-76	54.827.038

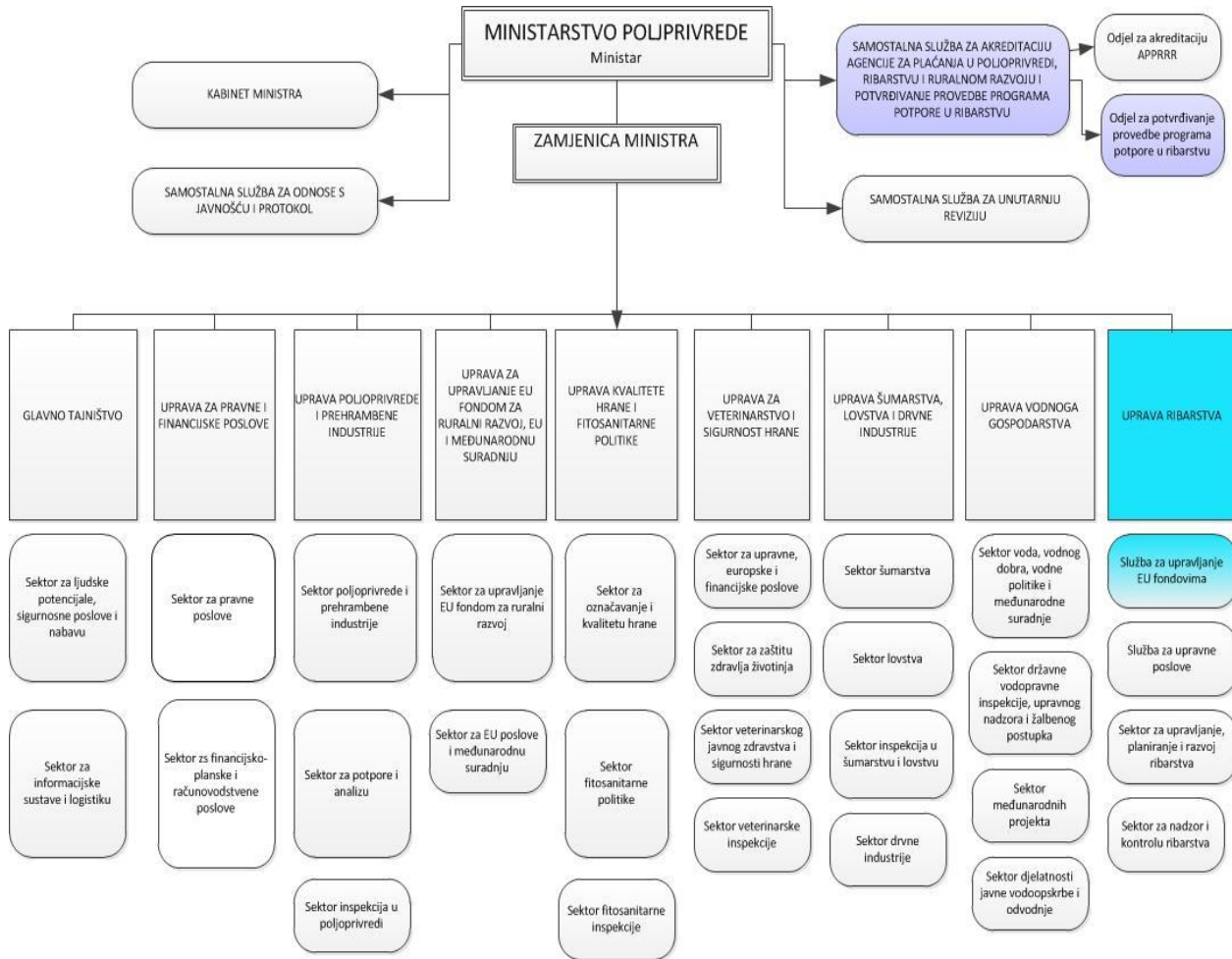
*Izvor:* MFIN-Carinska uprava

*Obrada:* MP-UR



### Dodatak 3. Organizacijske sheme institucija uključenih u proces upravljanja i kontrole provedbe OP-a

Slika 3-1. Organizacijska shema MP

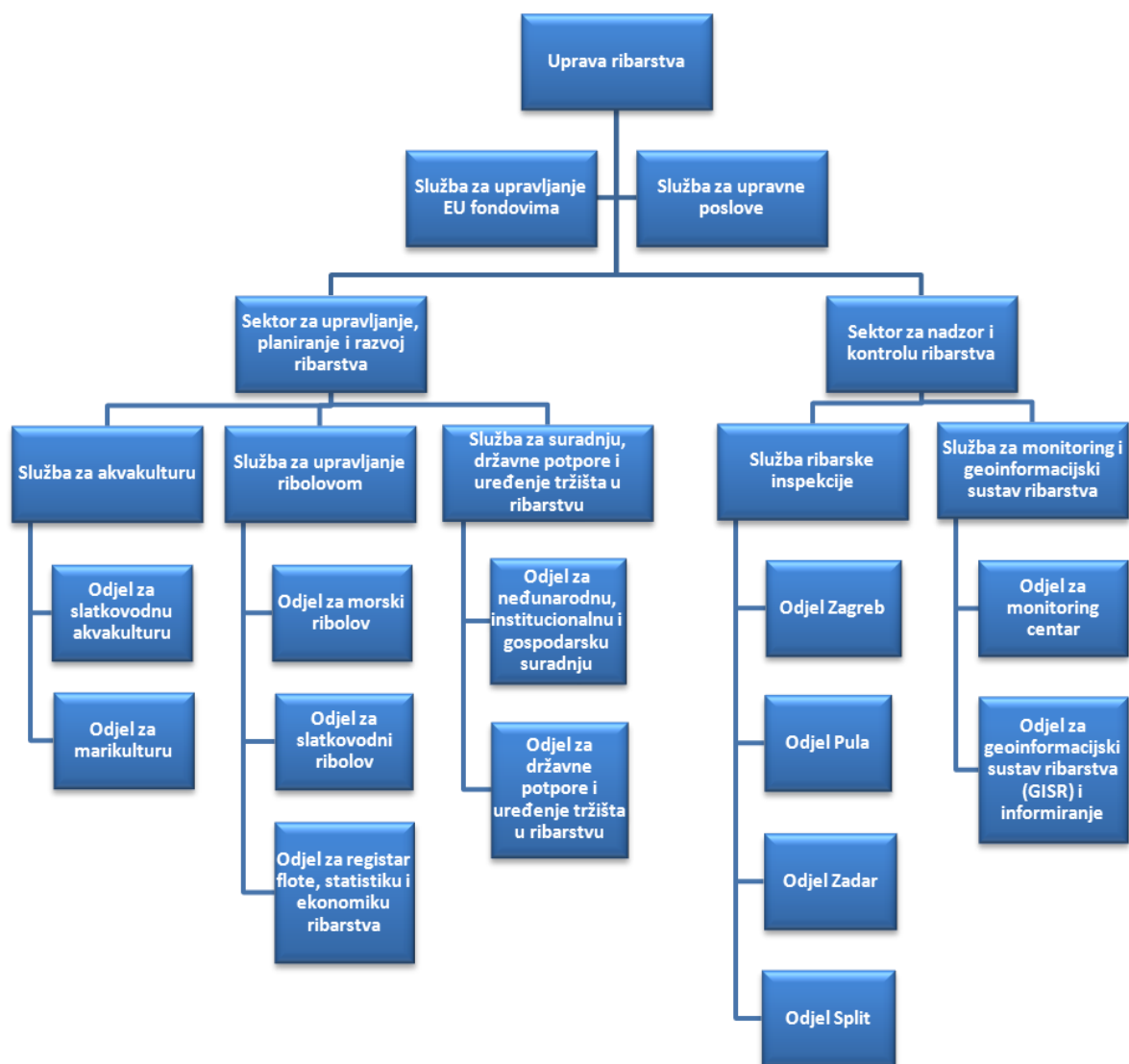


Tijelo za potvrđivanje

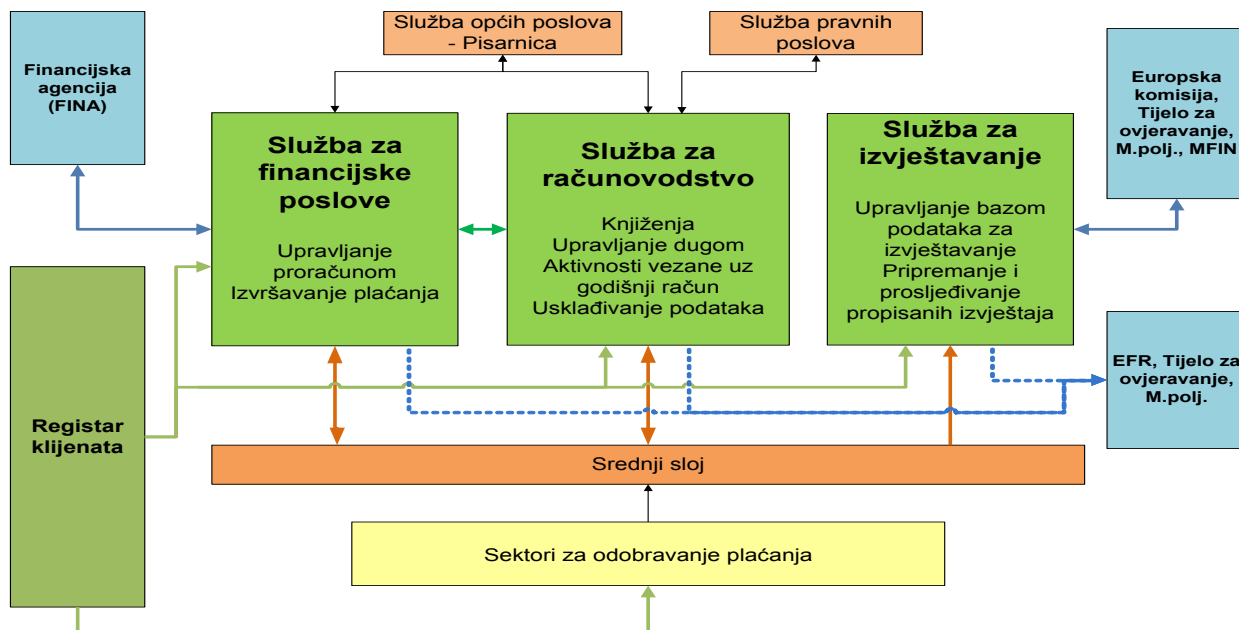


Upravljačko tijelo

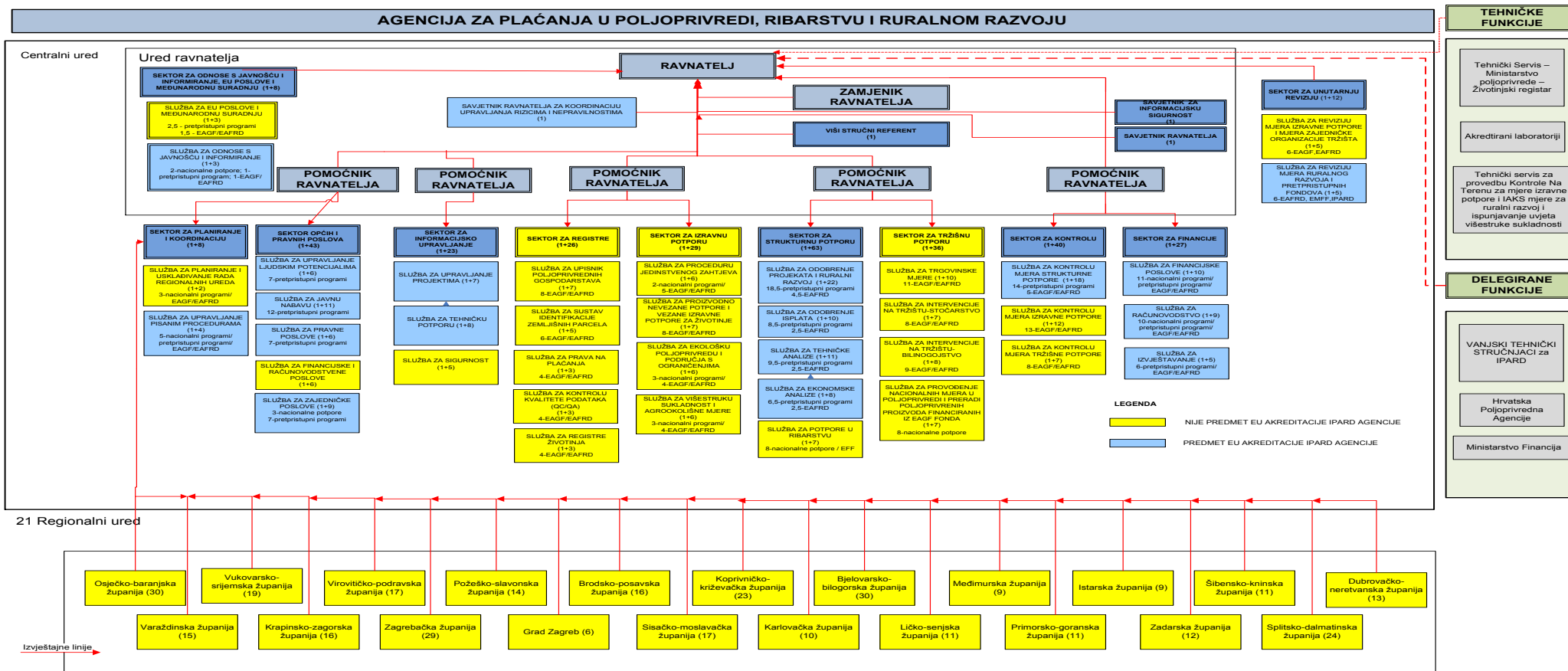
Slika 3-2. Organizacijska shema UR



Slika 3-3. Organizacijska shema Sektora za financije (APPRRR)



Slika 3-4. Organizacijska shema APPRRR



## Dodatak 4. Popis projekata u okviru pretpristupnih programa čiji je korisnik bila UR

PROGRAM	NAZIV PROJEKTA	UKUPNA VRIJEDNOST PROJEKTA	EU	RH	KOMPONENTE/U GOVORI PROJEKTA (BR. UGOVORA)	NAZIV UGOVORA	VRIJEDNOST UGOVORA	EU	RH
CARDS 2002	Jačanje institucionalnih kapaciteta u sklopu MPŠVG	1.000.000,00	1.000.000,00	0,00	Komponenta 3: Jačanje kapaciteta Odjela ribarstva	Jačanje institucionalnih kapaciteta u sklopu MPŠVG	1.000.000,00	1.000.000,00	0,00
PHARE 2005	Podrška Republici Hrvatskoj u pripremi i provedbi strategije za razvoj sektora ribarstva u kontekstu usklađivanja i provedbe pravne stečevine obuhvaćene Zajedničkom ribarstvenom politikom	5.813.750,00	4.500.000,00	1.313.750,00	2005 – 0505 – 020101	Jačanje institucionalnih kapaciteta i podrška Upravi ribarstva u provedbi i upravljanju Zajedničkom ribarstvenom politikom (ZRP)	926.901,00	926.901,00	0,00
					2005 – 0505 – 020201	Izrada i provedba Nacionalne strategije upravljanja ribarstvom i mehanizmi organizacije tržišta u ribarstvu	576.850,00	576.850,00	00,00
					2005 – 0505 – 020301	Procjena stokova pridnenih vrsta riba i školjkaša za komercijalnu eksploataciju u Hrvatskoj	300.000,00	300.000,00	00,00
					2005 – 0505 – 020402	Nabava IT opreme za Upravu ribarstva <ul style="list-style-type: none"> <li>nabava 12 stolnih računala i 17 prijenosnih računala</li> </ul>	26.780,00	20.085,00	6.695,00
					2005 – 0505 – 020403	Nabava IT opreme za Upravu ribarstva nabava: DLP projektora, projekcijskog platna, digitalne ploče i stalka, plazme TV-a i DVD snimača	18.290,00	13.717,50	4.572,50
					2005 – 0505 – 20404	Nabava IT opreme za Upravu ribarstva <ul style="list-style-type: none"> <li>nabava 33 PDA dlanovnika</li> </ul>	91.086,93	68.315,20	22.771,73
					2005 – 0505 – 020501	Nabava plovila za ribarsku inspekciju i sustava podrške za prijenos podataka SAT, GPRS i SMS za potrebe praćenja Hrvatske ribarske flote <ul style="list-style-type: none"> <li>izrada tri patrolna plovila za ribarsku inspekciju</li> </ul>	538.800,00	404.100,00	134.700,00
					2005 – 0505 – 020502	Nabava plovila za ribarsku inspekciju i sustava podrške za prijenos podataka SAT, GPRS i SMS za potrebe praćenja Hrvatske ribarske flote <ul style="list-style-type: none"> <li>nabava 256 uređaja za praćenje ribarskih plovila</li> </ul>	878.080,00	658.560,00	219.520,00
					2005 – 0505 – 020601	Opremanje reprezentativne ribarske zadruge s opremom za zamrzavanje, skladištenje proizvoda i primarnu preradu <ul style="list-style-type: none"> <li>nabava opreme za evisceriranje, purifikaciju</li> </ul>	100.580,00	75.435,00	25.145,00

PROGRAM	NAZIV PROJEKTA	UKUPNA VRIJEDNOST PROJEKTA	EU	RH	KOMPONENTE/U GOVORI PROJEKTA (BR. UGOVORA)	NAZIV UGOVORA	VRIJEDNOST UGOVORA	EU	RH
						školkjaša, bazena za rakove te stolova za čišćenje			
					2005 – 0505 – 020602	Opremanje reprezentativne ribarske zadruge s opremom za smrzavanje, skladištenje proizvoda i primarnu preradu <ul style="list-style-type: none"> <li>nabava tunela za zamrzavanje</li> </ul>	48.600,00	36.450,00	12.150,00
					2005 – 0505 – 020603	Opremanje reprezentativne ribarske zadruge s opremom za smrzavanje, skladištenje proizvoda i primarnu preradu <ul style="list-style-type: none"> <li>nabava uređaja za pranje i kovčanje glavonožaca i uređaja za pakiranje</li> </ul>	63.842,15	47.881,61	15.960,54
					2005 – 0505 – 020604	Opremanje reprezentativne ribarske zadruge s opremom za smrzavanje, skladištenje proizvoda i primarnu preradu <ul style="list-style-type: none"> <li>nabava stroja za filetiranje</li> </ul>	185.390,00	139.042,50	46.347,50
					2005 – 0505 – 020701	Uspostava ribarske luke u Umagu	1.399.706,35	1.049.779,76	349.926,59
IPA 2008	Jačanje tržišne komponente hrvatskog sektora ribarstva	2.155.600,00	1.616.700,00	538.900,00	2008-0303-020501	Uspostava metier sustava analize podataka i sustava prikupljanja podataka u ribarstvu	145.590,00	131.031,00	14.559,00
					2008-0303-020401	Nabava IT opreme za Upravu ribarstva	239.540,00	179.655,00	59.885,00
					2008-0303-020201	Nabava opreme za mjesto prve prodaje ribe i ribljih proizvoda Tribunj – lot 1 <ul style="list-style-type: none"> <li>nabava aukcijske opreme</li> </ul>	236.915,00	177.686,25	59.228,75
					2008-0303-020202	Nabava opreme za mjesto prve prodaje i ribljih proizvoda Tribunj – lot 2 i 4 <ul style="list-style-type: none"> <li>nabava viličara, ručnih viličara i vage</li> </ul>	34.100,00	25.575,00	8.525,00
					2008-0303-020203	Nabava opreme za mjesto prve prodaje i ribljih proizvoda Tribunj – lot 3 <ul style="list-style-type: none"> <li>nabava 2 kamiona</li> </ul>	136.000,00	102.000,00	34.000,00
					2008-0303-020601	Nabava opreme u svrhu implementacije višegodišnjeg nacionalnog programa prikupljanja podataka u sektoru ribarstva	336.119,00	252.089,25	84.029,75
					2008-0303-0201	Izgradnja mjesta prve prodaje ribe i ribljih proizvoda Tribunj	700.304,00	525.228,00	175.076,00
IPA 2008	Pomoć hrvatskoj ribarstvenoj administraciji u izradi Operativnog programa i	199.680,00	179.712,00	19.968,00	2008-0404-011101	Pomoć hrvatskoj ribarstvenoj administraciji u izradi Operativnog programa i Strategije informiranja	185.470,00	166.923,00	18.547,00

-

PROGRAM	NAZIV PROJEKTA	UKUPNA VRIJEDNOST PROJEKTA	EU	RH	KOMPONENTE/U GOVORI PROJEKTA (BR. UGOVORA)	NAZIV UGOVORA	VRIJEDNOST UGOVORA	EU	RH
	Strategije informiranja								
IPA 2009	Jačanje administrativnih kapaciteta u području strukturne politike i državnih potpora u ribarstvu	650.000,00	585.000,00	65.000,00	2009-0404-0110	Jačanje administrativnih kapaciteta u području strukturne politike i državnih potpora u ribarstvu	650.000,00	585.000,00	65.000,00
<b>UKUPNO</b>		<b>9.819.030,00</b>	<b>7.881.412,00</b>	<b>1.937.618,00</b>			<b>8.818.944,43</b>	<b>7.462.305,07</b>	<b>1.356.639,36</b>